RM

ROSENDO
MÁRQUEZ

UPAEP – Secretaría General
Dirección General de Apoyos Académicos
Dirección del Centro de Recursos para el Aprendizaje y la Investigación.
Biblioteca Central - **Karol Wojtyla**

Tesis Digitales Restricciones de uso:

DERECHOS RESERVADOS ©
PROHIBIDA SU REPRODUCCIÓN TOTAL O PARCIAL

Todo el material contenido en esta tesis está protegido por la Ley Federal del Derecho de Autor (LFDA) de los Estados Unidos Mexicanos (México).

El uso de textos, imágenes, gráficas, fragmentos de videos, y demás material que sea objeto de protección de los derechos de autor, será exclusivamente para fines educativos e informativos y deberá citar la fuente de donde la obtuvo mencionando el autor o autores involucrados en el documento.

Cualquier uso distinto como el lucro, reproducción, edición o modificación, será perseguido y sancionado por el respectivo titular de los Derechos de Autor.

ROSENDO MÁRQUEZ

Conjunto de uso mixto en colonia la paz

PROYECTO TERMINAL

DEPARTAMENTO DE ARTES Y HUMANIDADES

FACULTAD DE ARQUITECTURA

DAVID HERNÁNDEZ PADILLA

MATRICULA: 101964

DIRECTOR: MTRO, ADAN HERNÁNDEZ GOMEZ

SINODALES: DR. FLORES HIDALGO OCTAVIO

ARQ. LEYVA HAMMOND ARTURO

ÍNDICE

Introduccion 1

Planteamiento 2

Análisis de casos análogos 5

Edificio Tecamachalco 5

Edificio Amsterdam 6

Orizaba 329 8

Síntesis de casos análogos 10

Normativa 11

Carta urbana de Puebla 11

Síntesis normativa 15

Análisis de usuario 16

Usuario 16

Programa de actividades 17

Síntesis de usuario 18

Análisis de sitio 19

Criterios de selección 19

Componentes artificiales 20

Síntesis de sitio 22

Criterios de diseño..... 24

Zonificación 26

Programa arquitectónico 27

Sertificación..... 29

Costo..... 30

Proyecto Ejecutivo.....:.....31

Fichas de Acabdos.....:..... 32

Fuentes de Consulta.....:..... 32

ORIGEN Y JUSTIFICACIÓN DEL PROYECTO

La investigación que se presenta a lo largo de este documento se basa principalmente en la identificación de una problemática existente que actualmente se desarrolla en la Ciudad de Puebla y que requiere una propuesta de solución viable para su posible realización.

Hoy en día la Ciudad está sufriendo un crecimiento horizontal desproporcionado que ha generado diferentes problemáticas urbanas, sociales, económicas, y ambientales, logrando un abandono considerable en diferentes zonas de la ciudad y un asentamiento de nuevos fraccionamientos y edificaciones en las periferias de la misma, ocasionando que un porcentaje considerado de la población se establezca en estos y la infraestructura existente no sea suficiente para atender a las necesidades básicas de la población.

Debido a esto es que la ejecución de este proyecto se desprende de la necesidad de re-densificar y modernizar zonas con propuestas arquitectónicas viables como lo es la colonia La Paz la cual por su ubicación e infraestructura urbana es una opción para inversionistas públicos y privados que apoyen el crecimiento urbano planificado de la ciudad.

PROBLEMATICA

POBLACIÓN TOTAL MUNICIPIO DE PUEBLA

1,576,259 HABITANTES

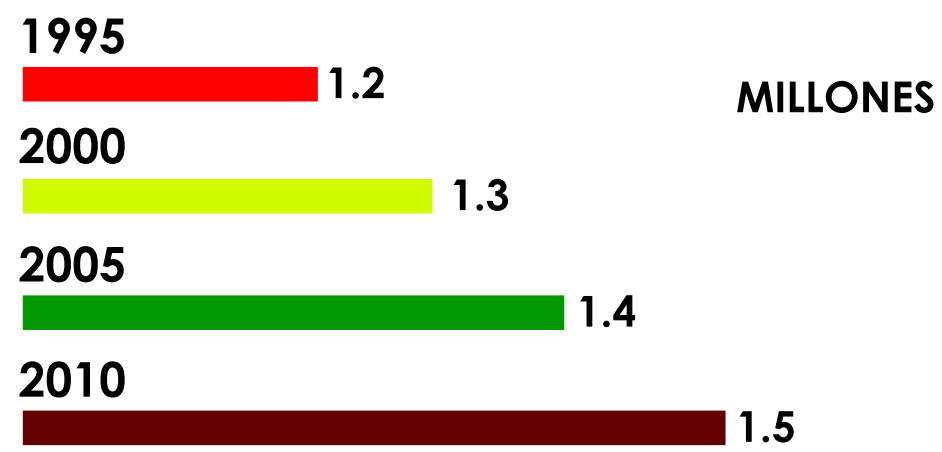

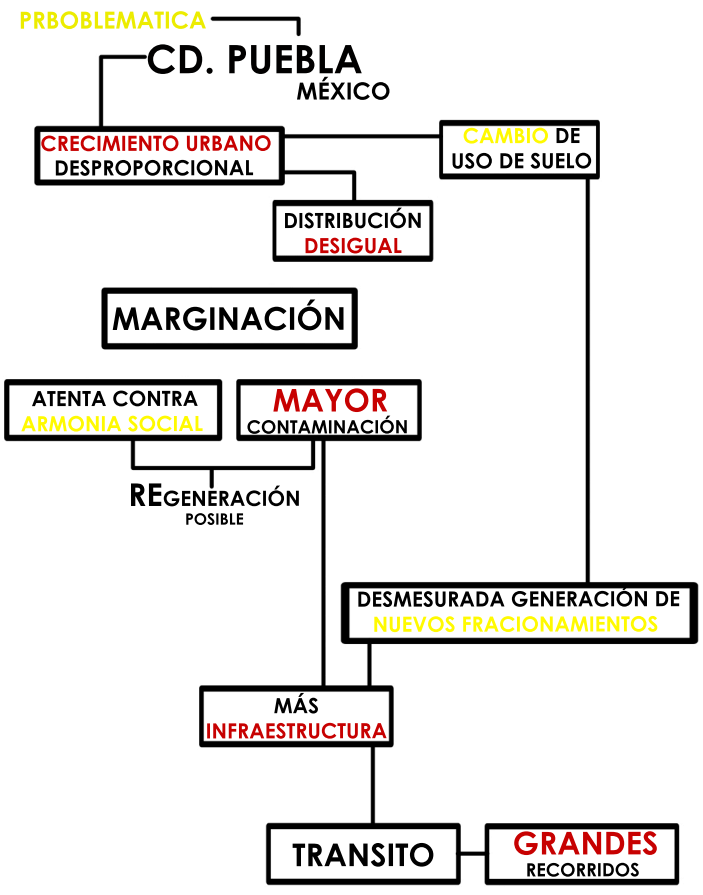

De acuerdo a los datos encontrados en el INEGI (Instituto Nacional de Estadística y Geografía) lo zona metropolitana de Puebla ha tenido un crecimiento poblacional del 1.9 % del año 2000 al 2010, generando la distribución de habitantes de una manera desigual, provocado con ello un crecimiento desproporcional que en el caso de Puebla ha sido de manera horizontal generando el establecimiento de fraccionamientos y centros de población excluyentes que han propiciado una falta de intercambio sociocultural entre diferentes sectores. Generando marginación a las clases de menores recursos, es por ello que el presente proyecto pretende oferta una propuesta habitacional y comercial, estratégicamente ubicada en la Colonia La Paz en donde su fácil accesibilidad, la cercanía con el centro histórico, beneficien a estudiantes, y pequeñas familias que vean los beneficios de contar con un departamento acorde a sus necesidades. Brindándoles menor tiempo de traslado a sus escuelas, universidades y trabajos, mayor integración familiar, consiguiendo un menor impacto ambiental e intercambio socioeconómico y cultural en beneficio de la ciudad.

Como se menciona en el libro Las Calles de Puebla de Hugo Leicht el fenómeno de vaciamiento del suelo urbano también es ya latente en las primeras colonias del siglo XX como es el caso de La Colonia La Paz. La Colonia La Paz ha sufrido un vaciamiento urbano que ha provocado el abandono de inmuebles que en su principio estaban dedicados a viviendas de tamaño residencial, lo que ha provocado la transformación de estos espacios en viviendas verticales, espacios comerciales y oficinas.



HOMBRES
734,352
47.4%



MUJERES
805,467
52.6%

+CRECIMIENTO

+ASENTAMIENTO IRREGULAR

+MALA PLANEACIÓN URBANA

+VACIAMIENTO DE SUELO URABANO

JUSTIFICACIÓN

La realización del presente proyecto traería consigo ventajas tales como:

- La identificación de la zona
- Mayor seguridad
- La utilización de la infraestructura existente
- Una mejor fisonomía urbana
- Creación de oportunidades de comercio
- Una mayor convivencia entre personas de diferentes niveles sociales
- Creación de una demanda comercial superior
- Generar plusvalía de la zona

Las características económicas del tipo de departamentos que se ofrecen son enfocados a atender las necesidades de un usuario primario que serían estudiantes, debido a que un alto porcentaje del equipamiento de la zona son de nivel educativo, también tomando en cuenta a familias pequeñas que deseen vivir en la zona debido su atractivo.

LOCALIZACIÓN DEL PREDIO

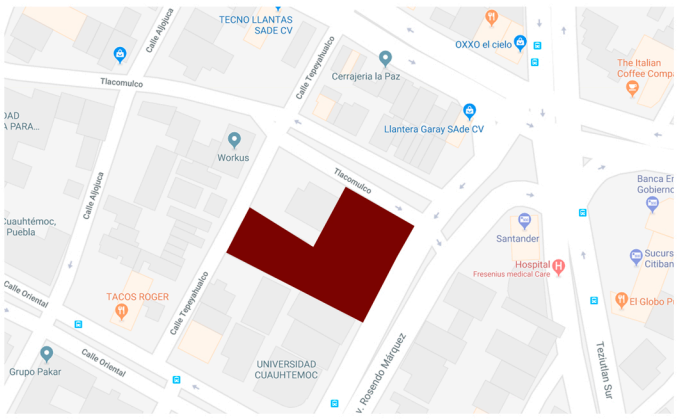

Col La Paz, # 11, Av, Rosendo Márquez.
Antiguamente dentro del predio de ubica un estacionamiento público el cual fue cerrado dejando el terreno en completo abandono.

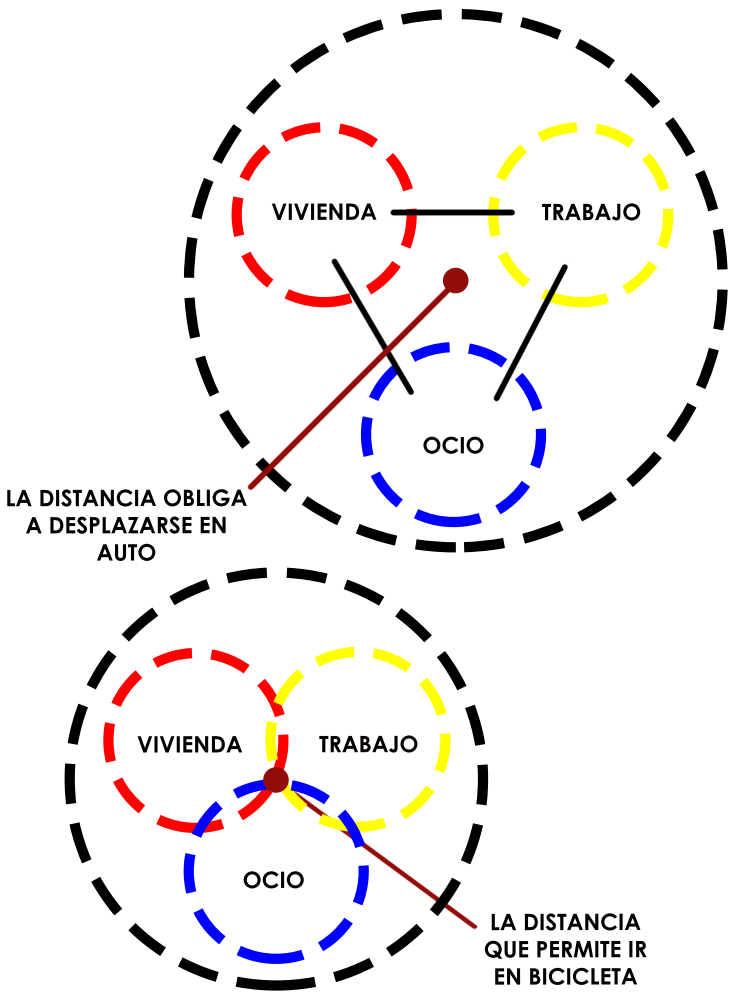

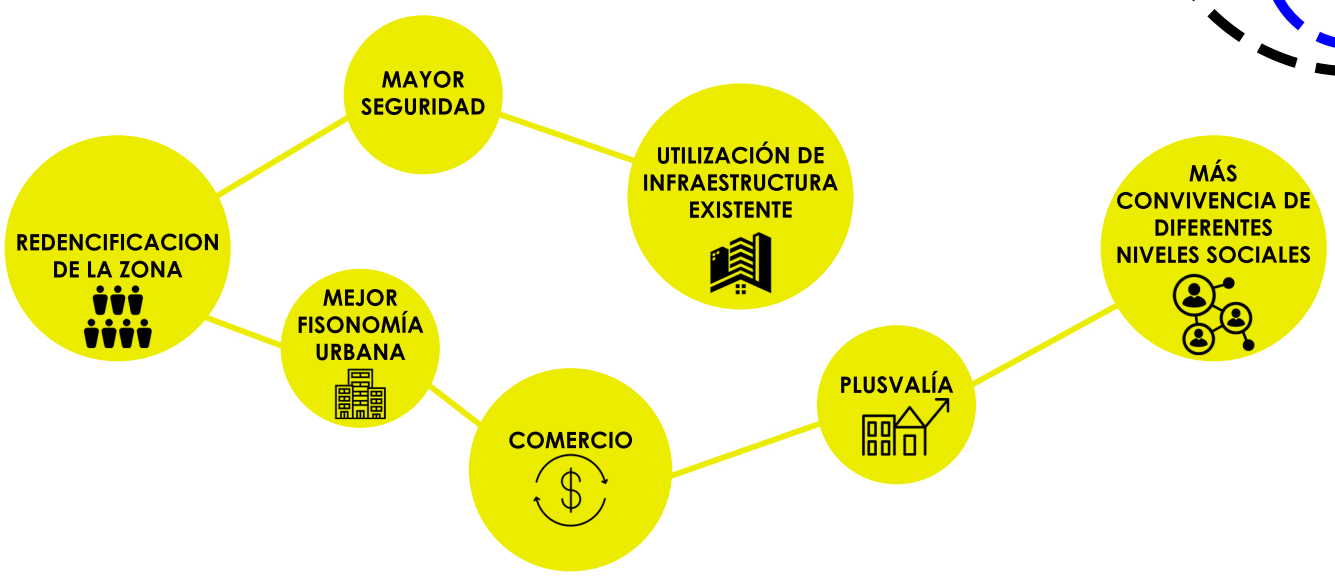

OBJETIVO GENERAL

Proyectar un edificio de uso habitacional y uso comercial dentro de la Colonia La Paz beneficiando económica y socialmente a la clase media que realiza sus actividades en la zonas aledañas a través de un diseño innovador y el cual satisfaga las necesidades de los usuarios.

Social

• Analizar los actores sociales, para proveer espacios para la integración social mediante un proyecto que trabaja a partir de un predio deshabitado que pretende convertirse en un espacio con vivienda.

• Generar mayor seguridad al combatir la proliferación de predios abandonados acarreando consigo delincuencia e inseguridad.

Social

Actores Sociales

»

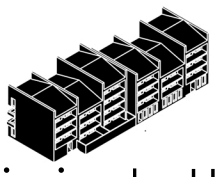

Crecimiento Urbano Ordenado

Urbano

• Diseñar un proyecto que se integre junto con las necesidades urbanas de la ciudad actual y que de igual forma ayude al crecimiento de la misma.

• Aportación al crecimiento planificado de la ciudad

Urbano

Diseñar un Proyecto

»



Redencificación de Zonas abandonadas

Ambiental

• Crear un proyecto que aproveche al máximo las condiciones del lugar, y que a su vez tome en cuenta los recursos naturales y que aporte a los mismos.

• Generar espacios verdes que estén relación a la absorción de suelo.

Ambiental

Diseñar un Proyecto

»



Amigable con el medio ambiente.

Economico

• Rescatar la plusvalía de la zona a través de la construcción de infraestructura acorde a la misma en beneficio de los habitantes locales.

• Ahorrar costo y tiempo de traslado a sus centros de actividades.

Económico

Rescatar plusvalia de la zona

»

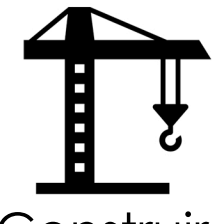

Construir Infraestructura

Una vez que se ha presentado una problemática existente la cuál se busca solucionar mediante la propuesta de este proyecto se estudiaron los distintos aspectos que se presentaron en este apartado tales como, una problemática, una justificación y una solución (presentación de proyecto).

En base a toda esta información se presenta una metodología. El cuál es el proceso en la que se resolverá el problema, se presenta en un diagrama a continuación.

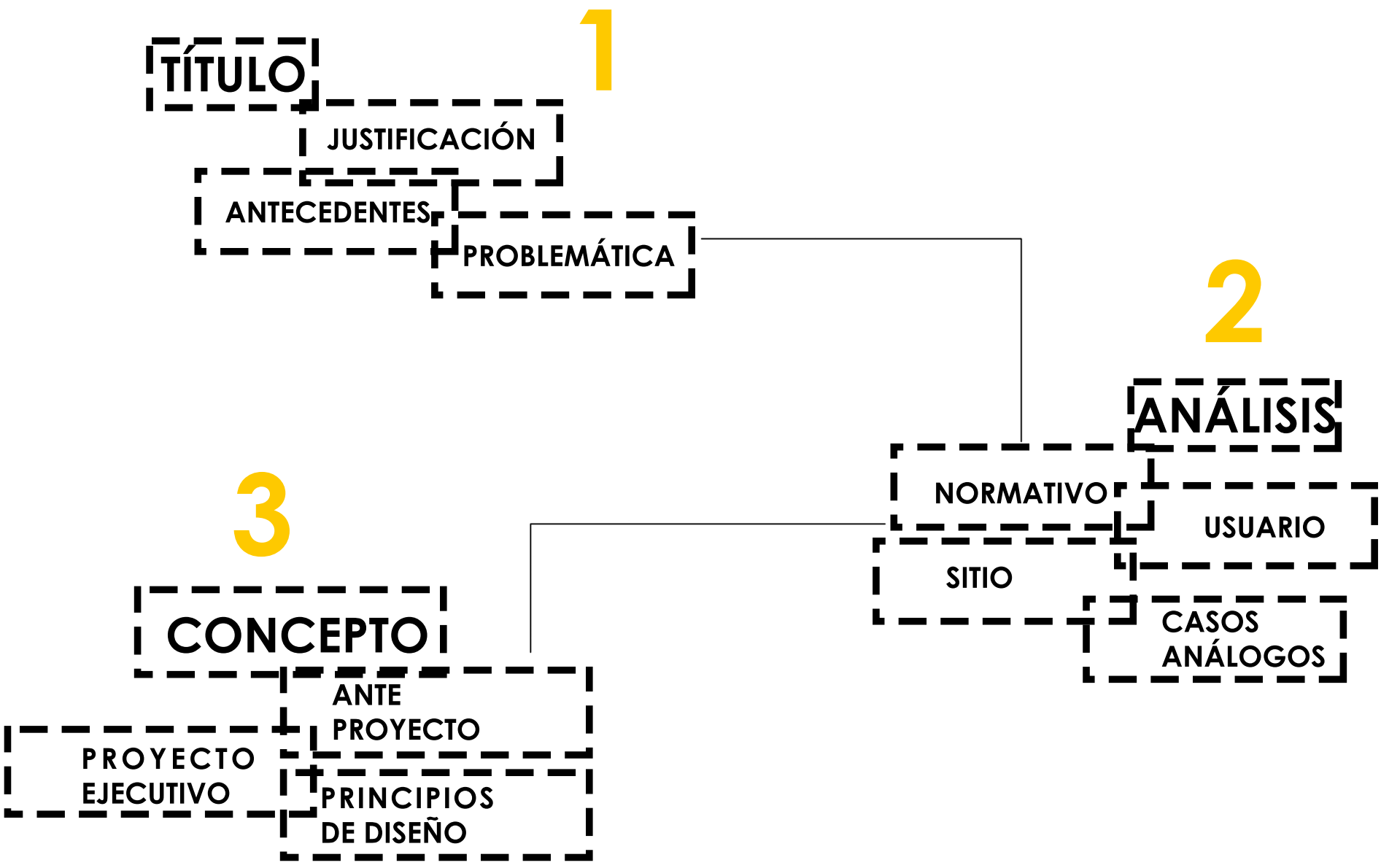

SINTESIS CASOS ANALOGOS

De cada proyecto se retomaron aspectos importantes como fueron la distribución, las circulaciones, la funcionalidad y las dimensiones en metros cuadrados de los espacios.
Se analizaron los porcentajes de áreas y los aspectos más importantes de porque se eligieron estos casos análogos

ORIZABA 329	EDIFICIO TECAMACHALCO	EDIFICIO AMSTERDAM

Orizaba 329, Xalapa, Veracruz. RP, Arquitectos.

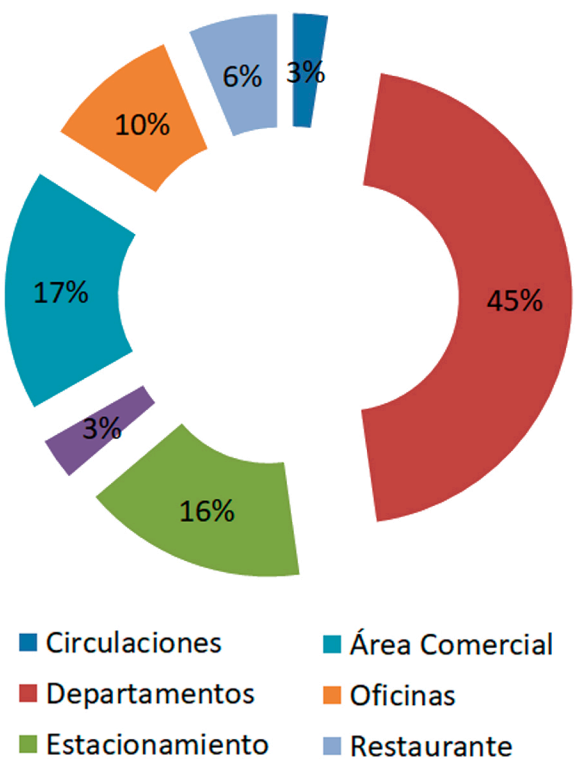

Lote de forma triangular de 480 m2.	Lote rectangular de 2500 m2.
3,000 M2 de construcción	14,700 M2 de construcción
La estructura es de concreto aparente	La estructura es de acero
Cuenta con 7 niveles en relación 3-4-15 en colindancias.	Cuenta con 7 niveles en relación 3-6-9 en colindancias.
El cuarto de máquinas se encuentra en el sótano y cuenta con 16.50 M2	El cuarto de máquinas se encuentra en el sótano y cuenta con 51 M2
La cisterna se encuentra en el sótano y cuenta con 22 M3	La cisterna se encuentra en el sótano y cuenta con 6 de 28M3
18 Cajones de estacionamiento / 11 departamentos.	54 Cajones de estacionamiento / 28 departamentos.

Edificio Tecamachalco, La Paz, Puebla.

Lote rectangular de 2500 m2.	Lote de forma rectangular de 400 m2.
14,700 M2 de construcción	1,200 M2 de construcción
La estructura es de acero	El emplazamiento es dividido por una gran crujía que corta al predio en 2 partes
Cuenta con 7 niveles en relación 3-6-9 en colindancias.	Cuenta con 6 niveles
El cuarto de máquinas se encuentra en el sótano y cuenta con 51 M2	El cuarto de máquinas se encuentra en el sótano y cuenta con 12 M2
La cisterna se encuentra en el sótano y cuenta con 6 de 28M3	La cisterna se encuentra en el sótano y cuenta con 10 M2
54 Cajones de estacionamiento / 28 departamentos.	12 Cajones de estacionamiento / 6 departamentos.

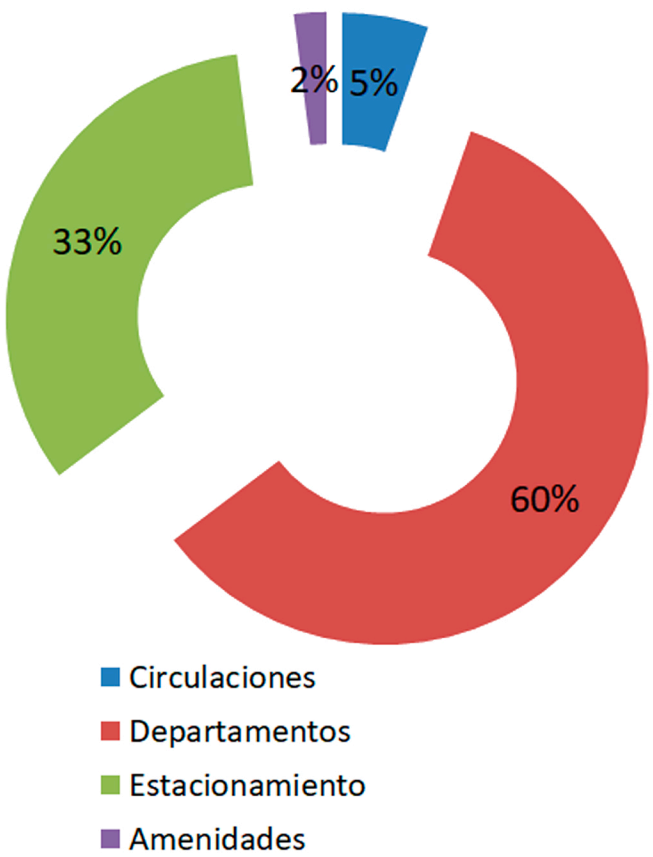

Edificio Amsterdam, Ciudad de México, D.F.

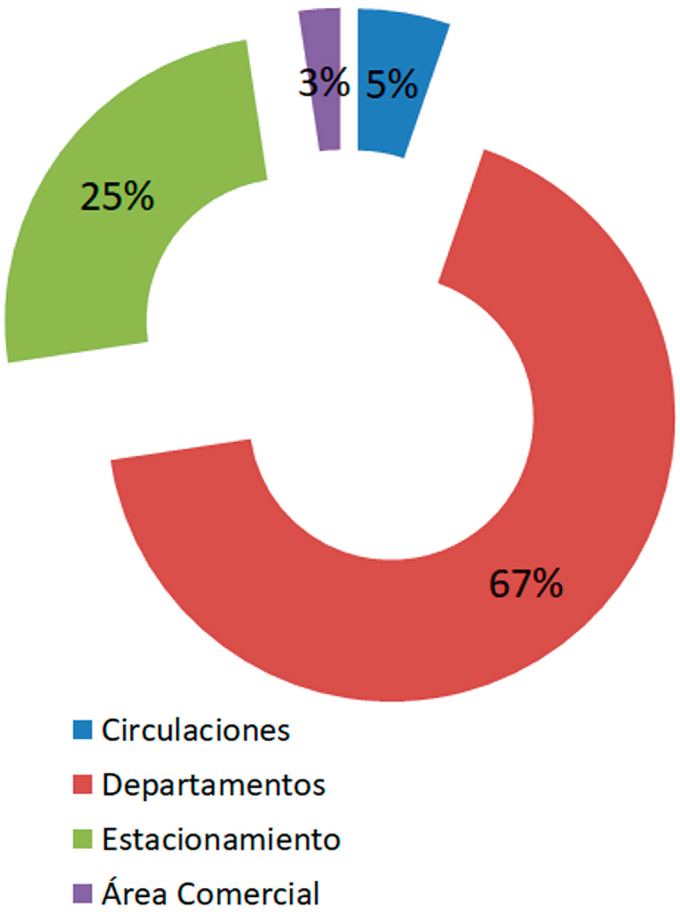

Lote de forma rectangular de 450 m2.	Lote rectangular de 2500 m2.
1,300 M2 de construcción	14,700 M2 de construcción
La estructura es de concreto aparente	La estructura es de acero
Cuenta con 6 niveles	Cuenta con 7 niveles en relación 3-6-9 en colindancias.
El cuarto de máquinas se encuentra en el sótano y cuenta con 15 M2	El cuarto de máquinas se encuentra en el sótano y cuenta con 51 M2
La cisterna se encuentra en el sótano y cuenta con 20 M2	La cisterna se encuentra en el sótano y cuenta con 6 de 28M3
12 Cajones de estacionamiento / 8 departamentos.	54 Cajones de estacionamiento / 28 departamentos.

CARTA URABANA DE PUEBLA

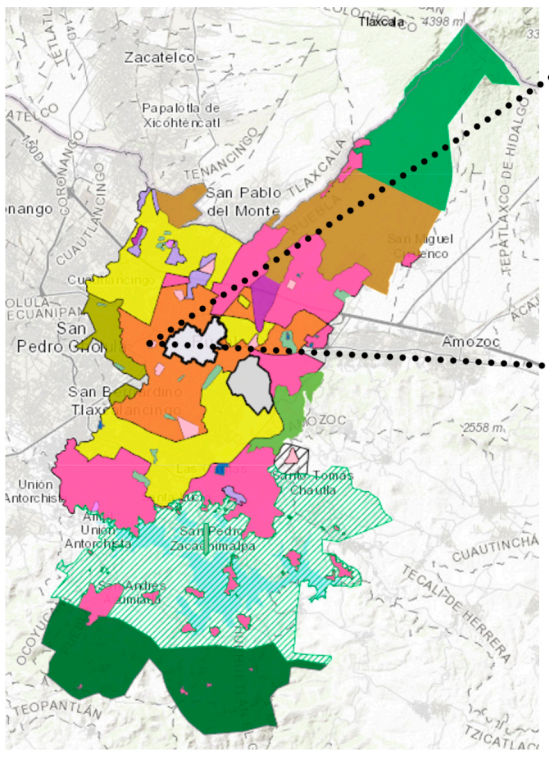

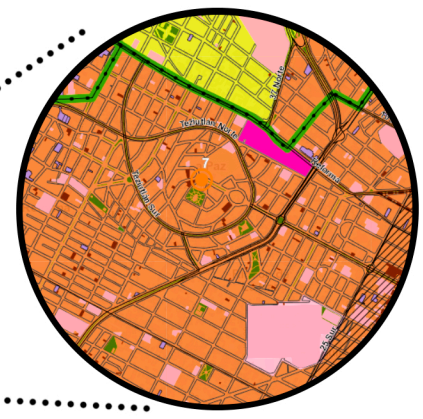

MACS Uso mixto Densidad Muy Alta-Comercio-Servicios.

ACS Uso mixto Densidad Alta-Comercio-Servicios.

MCS Uso mixto Densidad Media-Comercio-Servicios.

BCS Uso mixto Densidad Baja-Comercio-Servicios.

MB Densidad Muy Baja

La carta urbana es uno de los reglamentos más importantes a tomar en cuenta, esto debido a que en este documento la ciudad se encuentra organizada acorde a su uso de suelo. De esta manera se puede identificar qué proyectos son viables en la ciudad. Aplicado a este proyecto podemos observar que la colonia La Paz se encuentra en una zona de uso mixto además de que es una de las zonas de uso mixto con una densidad de comercios y servicios.

Densidad	Horizontal	Vertical	Superficie de área libre	CUS	Niveles
MA	60M2	16M2	0.35	6.5	10
A	70M2	33M2	0.25	3.9	6
M	80M2	50M2	0.25	3	4
B	90M2	80M2	0.20	2.25	3
MB	200M2	200M2	0.60	1.2	3

COS 2,500 M2 X 0.75 = 1,875 M2 **CUS** 1,875 M2 X 3.9 = 7,330 M2 **CAS** 2,500 M2 X 0.25 = 875 M2

CÓDIGO DE EDIFICACIÓN DE VIVIENDA

Dimensiones Libres Mínimas Para Espacios Habitables Y Auxiliares

ESPACIO HABITABLE	ÁREA MÍNIMA	LADO MÍNIMO
Estancia	7.29 m2	2.70 m
Comedor	4.41 m2	2.10 m
Recámara*	7.29 m2	2.70 m
Alcoba	3.60 m2	2.00 m
Espacio auxiliar		
Cocina	3.30 m2	1.50 m
Baño	2.73 m2	1.30 m
½ Baño rectangular	1.69 m2	1.30 m
½ Baño alargado	1.44 m2	0.80 m
Lavandería	2.56 m2	1.60 m
Patio	1.96 m2	1.40 m
Patio-lavandería**	2.66 m2	1.40 m
Espacios superpuestos		
Estancia-comedor	12.00 m2	2.70 m
Estancia-comedor-cocina	14.60 m2	2.70 m

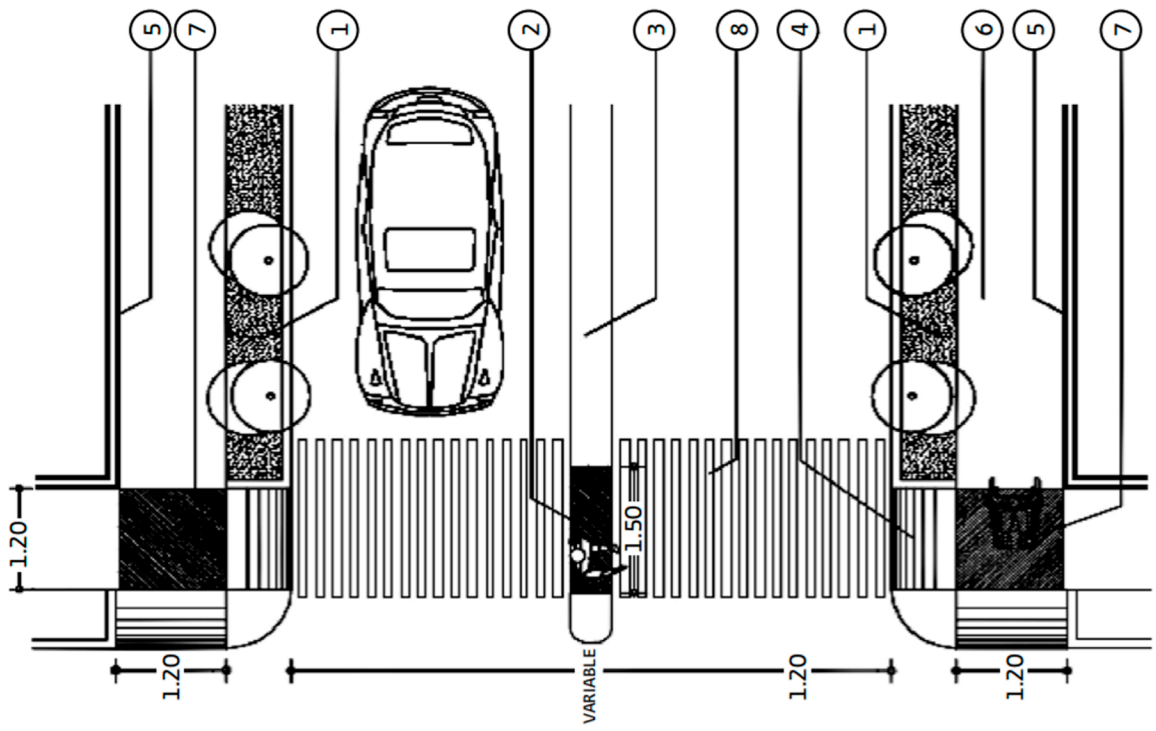

Especificaciones:

1. Zona jardinada.
2. Cruce de camellón a nivel del arroyo vehicular, con cambio de textura.
3. Camellón.
4. Rampas con pendiente máxima de 8%.
5. Pared u obstáculo.
6. Banqueta.
7. Cambio de textura.
8. Líneas que indican el cruce peatonal en pintura epóxica para exteriores color amarillo tránsito.

Articulo	Descripción
404.2.1.3	El área vendible comercial y de servicios debe calcularse, cuando menos, a razón de 0.5 m2 por vivienda o 0.13 m2 por habitante, quedando eximida de este efecto la vivienda campestre.
703.8	Los carriles de circulación para entrada y salida de vehículos deben estar perfectamente delimitados y tener no menos de 2.5 m de ancho.
812.7.	Los edificios deben tener escaleras que comuniquen todos los niveles
812.7.1	La escalera de uso común debe tener un ancho mínimo libre de 1.2 m.
812.7.2	Cuando una escalera de uso común exceda de 16 peraltes debe contar, en la mitad de su recorrido, con un descanso cuya longitud no sea inferior de 1.2 m. En el caso de descansos que sirvan de acceso a viviendas o espacios de servicio, la distancia mínima entre la nariz del último peldaño y el vano de las puertas a las que sirva no debe ser menor de 1.2 m.

Condiciones para la creación de un conjunto de uso mixto según El Código de Edificación de Vivienda.
El predio debe contar con los servicios de infraestructura.
Recargar los mantos acuíferos.
Respetar uso de suelo.
Accesibilidad a equipamiento urbano.
Zona previamente urbanizada
Vivienda Nivel Residencial (2 cajones por vivienda)
Banquetas con ancho mínimo de 1.5m
Fomentar proyectos con una menor ocupación del suelo y mayor utilización.
Servicios públicos de transporte, vigilancia, auxilio, correo y recolección de basura de acuerdo a las necesidades de la población prevista del proyecto.

NORMAS TÉCNICAS DE CONSTRUCCIÓN DEL DF

Capitulo 1. Generalidades –Estacionamientos (disposición de estacionamiento con dimensiones)

USO HABITACIONAL	RANGO O DESTINO	No MINIMO DE CAJONES DE ESTACIONAMIENTO
PLURIFAMILIAR (Con Elevador)	Hasta 65 m2	1/vivienda
	Mas de 65 m2 hasta 120m2	1.5/vivienda
	Mas de 120 m2 hasta 250m2	2.5/vivienda
	Mas de 250 m2	3.5/vivienda

USO COMERCIAL	RANGO O DESTINO	No MINIMO DE CAJONES DE ESTACIONAMIENTO
Tiendas de productos básicos y de especialidades	Venta vde abarrotes, comestibles, y comidas elaboradas sin comedor, molinos panaderías, granos, forrajes, minisúper y misceláneas mayores a 80 m2	1por cada 50 m2 construidos
Alimentos y bebidas	Cafeterías,cafeterías con internet, fondas mayores a 80 m2	1por cada 30 m2 construidos

Capitulo 1. Generalidades –Estacionamientos
(disposición de estacionamiento con dimensiones)

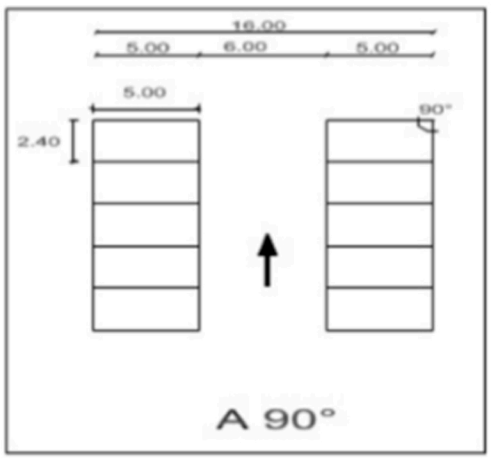

Condiciones complementarias Estacionamiento para discapacitados

Los estacionamientos públicos y privado deben destinar un cajón con dimensiones de 3.80m por 5.00m de cada veinticinco o fracción a partir de doce para usos exclusivo de personas con discapacidad.

Transición en rampas

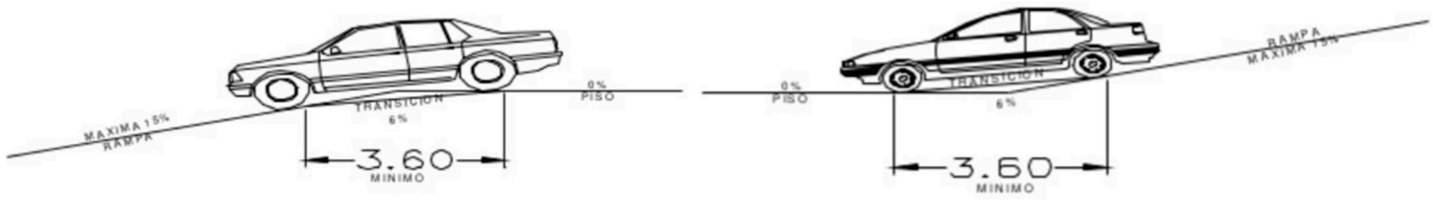

DIMENCIONAMIENTO DE AREAS DE ESTACIONAMIENTO

ARTICULO	CARACTERÍSTICAS	NUMERO DE CAJONOS
Art. 766	HABITACIONAL Hasta 60 m2 De 60m2 a 120m2 De 120 m2 a 250m2 Mas de 250 m2	 1 cajón 1.5 cajones 2.5 cajones 3.5 cajones
Art. 80	Locales comerciales Comercio especializado y departamental	1 por cada 40m2 área total. Cajones de 5.00 x 2.40m. Hasta 50% de cajones para coches chicos de 4.20 x 2.20m
Art.80		Cajones para discapacitados 5.00m x 3.00m

ANGULO DE CAJON	AUTOS GRANDES	AUTOS CHICOS
90°	6.00m	5.00m
90°	6.50m (en los dos sentidos)	5.50m (en los dos sentidos)

Capitulo II (Habitabilidad, accesibilidad y funcionamiento, por espacio)

Espacio	Área mínima en m2	Lado mínimo en m	Lado mínimo en m
Recamara Principal	7.00	2.40	2.30
Recamarasadicionales, alcoba, cuarto de servicio y otros espacios habitables	6.00	2.20	2.30
Salao estancia	7.30	2.60	2.30
Comedor	6.30	2.40	2.30
Sala-Comedor	13.00	2.60	2.30
Cocina	3.00	1.50	2.30
Cocineta integradaa estancia o a comedo	-	2.00	2.30
Cuarto de lavado	1.68	1.40	2.10
Baños y sanitarios	-	-	2.10

CÓDIGO DE EDIFICACIÓN DE VIVIENDA

Condominios. Forma de propiedad sobre un grupo de departamentos, viviendas, casas, locales o naves de un inmueble, construidos en forma vertical, horizontal o mixta, para uso habitacional, comercial o de servicios, industrial o mixto, y susceptibles de aprovechamiento independiente por tener salida propia a un elemento común de aquél o a la vía pública y que pertenecen a distintos propietarios, los que tienen un derecho singular y exclusivo sobre su propiedad y, además, un derecho de copropiedad sobre los elementos y partes comunes del inmueble, necesarios para su adecuado uso y disfrute.

Los condominios de acuerdo a sus características de estructura podrán ser de tipo vertical, horizontal y mixto. De acuerdo a su uso, podrán ser de tipo habitacional, comercial, industrial y mixto.

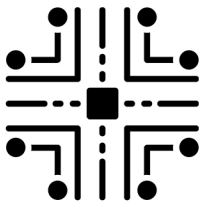

El predio debe contar con los servicios de infraestructura.



Recargar los mantos acuíferos.



Respetar uso de suelo.

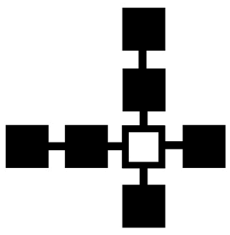

Accesibilidad a equipamiento urbano.



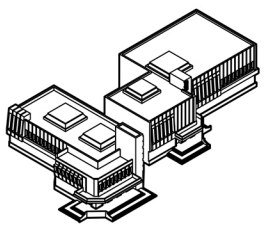

Zona previamente urbaniza-da

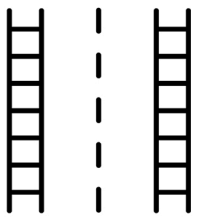



Vivienda Nivel Residencial (2 cajones por vivienda)

Banquetas con ancho mínimo de 1.5m

Fomentar proyectos con una menor ocupación del suelo y mayor utilización.



Servicios públicos de trans-porte, vigilancia, auxilio, correo y recolección de basura de acuerdo a las ne-cesidades de la población prevista del proyecto.

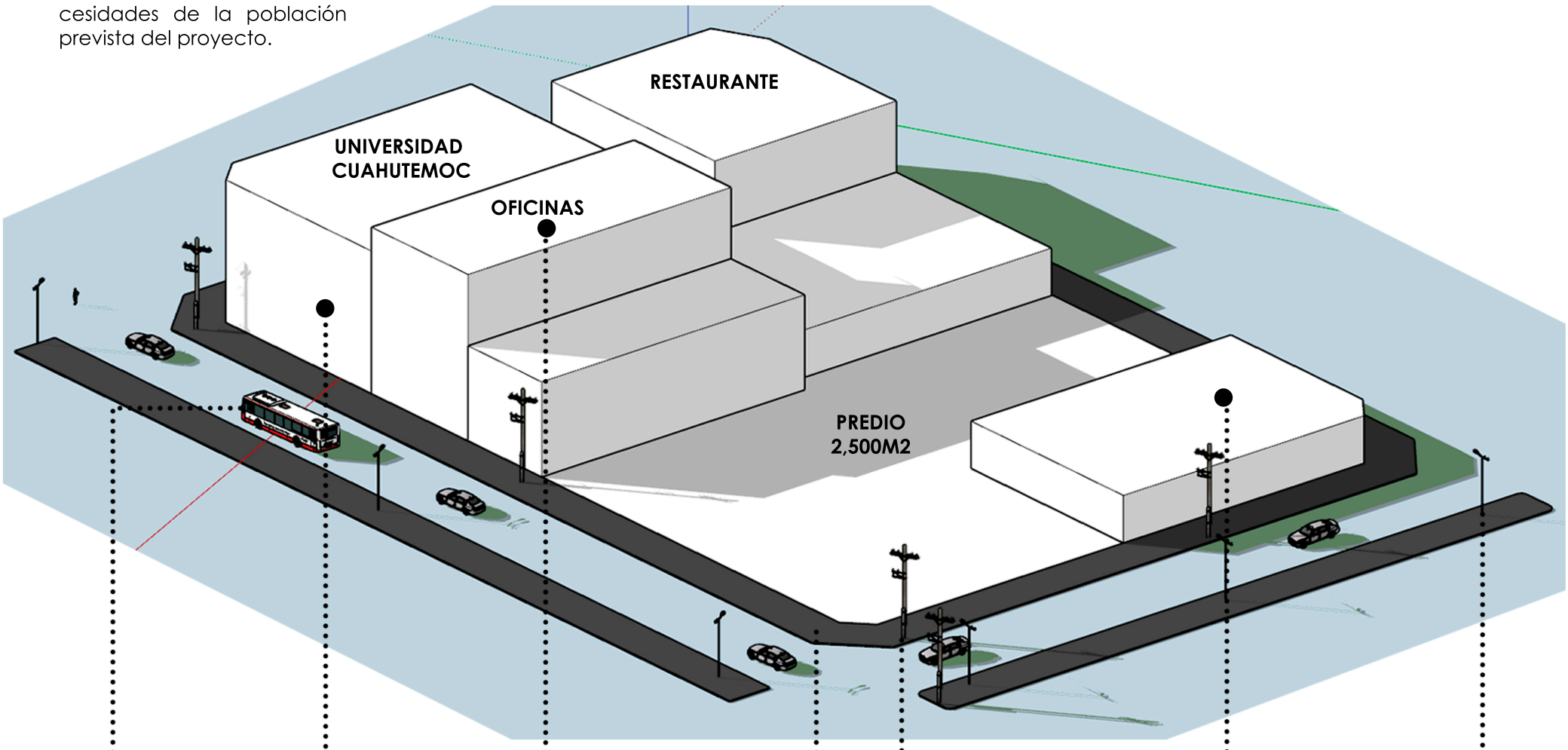

CARTA URABANA DE PUEBLA

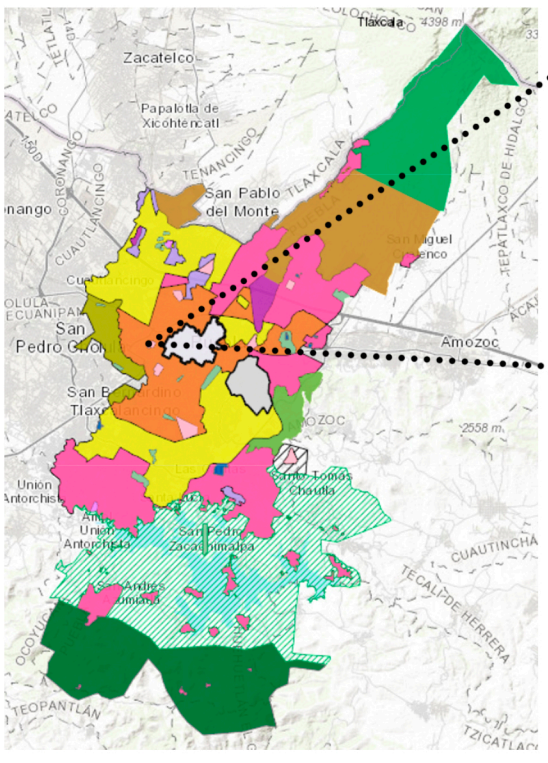

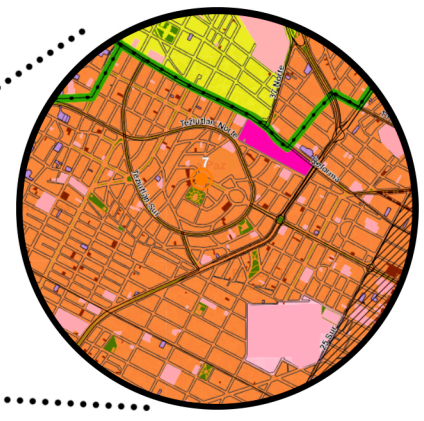

ACS Uso mixto Densidad Alta-Comercio-Servicios.



COS 2,500 M2 X 0.75 = 1,875 M2



CUS 1,875 M2 x 3.9 = 7,330 M2



CAS 2,500 M2 X 0.25 = 625 M2

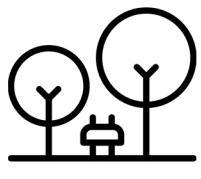

Aspectos importantes a retomar de cada reglamento analizado.

CÓDIGO DE EDIFICACIÓN DE VIVIENDA



Clasificación de vivienda por precio promedio.

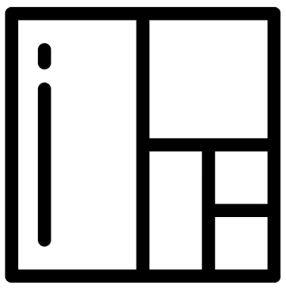

Dimensiones libres mínimas para espacios habitables y auxiliares.

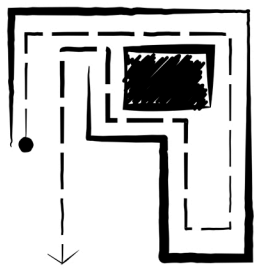

Circulaciones

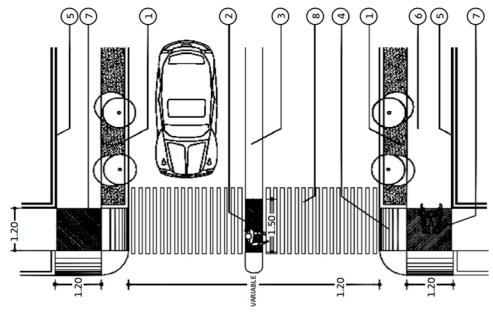

Aspectos de nivel urbano y contexto

NORMAS TÉCNICAS DE CONSTRUCCIÓN DEL DF



Dimensiones para espacios de estacionamiento

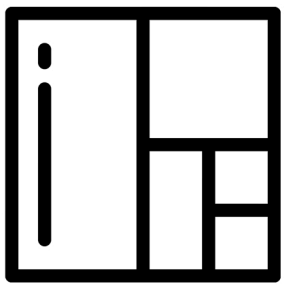

Habitabilidad, accesibilidad y funcionamiento, por espacio

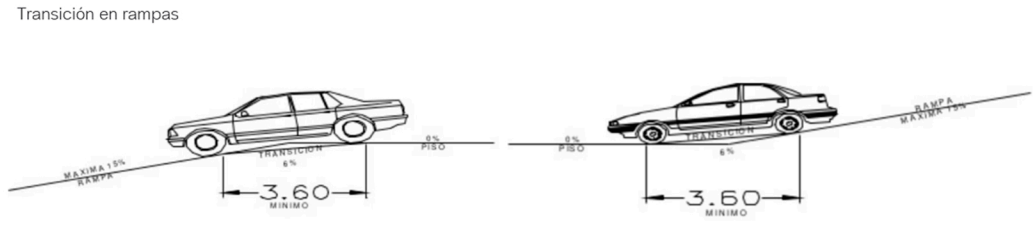

Transición en rampas

REGLAMENTO DE CONSTRUCCIÓN DEL ESTADO DE PUEBLA

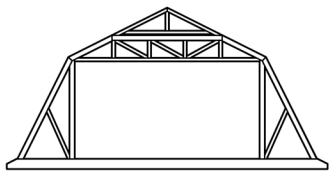

Elementos estructurales

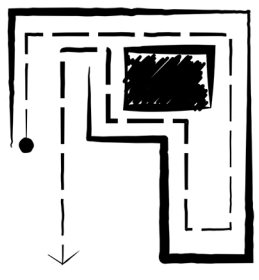

Circulaciones

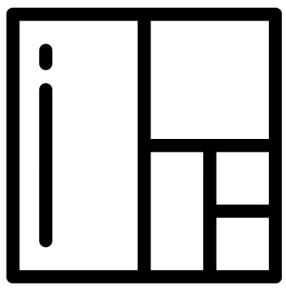

Dimensiones libres mínimas para espacios habitables y auxiliares.



Espacios necesarios que abastecerán la zona comercial.

LEY DE FRACCIONAMIENTOS Y ACCIONES URBANÍSTICAS DEL ESTADO LIBRE Y SOBERANO DE PUEBLA.

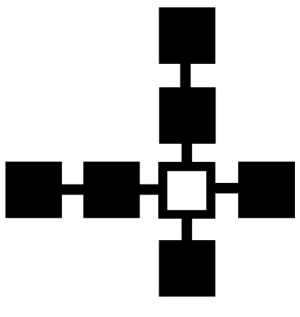

Equipamiento urbano

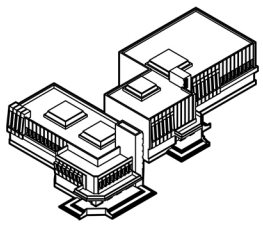

Urbanización



Dimensiones para espacios de estacionamiento

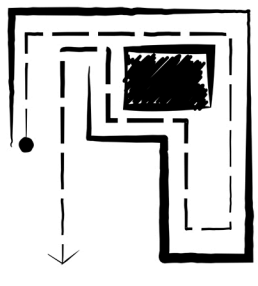

Circulaciones

Parejas/Jóvenes 25 – 35 años

En la siguiente tabla se identifica la rutina de usuarios jóvenes. Se analizan sus actividades cotidianas, la duración y los espacios que necesitan para desarrollarlas.

Así mismo de integran los espacios que enriquecen el programa arquitectónico del conjunto y de los departamentos, así como el posible uso de los espacios comerciales.





Actividades Actuales	Tiempo dedicado	Necesidad especial
Trabajar	8:00 hrs/día	Oficina
Cocinar .	1:00 hr	Cocina
Comer	0:30-1:00hrs	Cocina comedor
Leer.	1:00 hrs/ día	Estudio-Sala-Recamara
Ejercicio.	1:30/2:00	Gimnasio
Labores del hogar.	1:00-2:00	Cuarto de Lavado
Descansar	Fines de Semana	Recamara-Sala de TV-Terraza
Dormir.	7:00 hrs diarias	Recamara
Aseo Personal.	0:15 – 00:25 hrs	Baño completo/Vestidor
Sociales	Fines de Semana	Bar-Restaurante-Espacios abiertos.

Comerciantes 20 – 40 años

Este tipo de usuario tiene un uso únicamente durante el día. Abre sus negocios a partir de las 8:00 – 9:00 am hasta las 7:00 – 8:00 según su carácter.

El género comercial dentro del desarrollo formara parte muy importante ya que permitirá la realización de distintas actividades y el uso constante de los espacios dentro del desarrollo. Esto provocara que exista una constante movilidad en la zona y se generara un impacto económico favorable para La colonia La Paz





Actividades Actuales	Tiempo dedicado	Necesidad especial
Uniformarse	10/15 mins	Baño/Vestidor
Abrir Negocio.	5 mins	Local comercial
Administración	8:00 hrs / día	Caja/Oficina
Atender Clientes	8:00 hrs / día	Local/ Servicio
Comer	0:30-1:00 hrs / día	Área externa
Limpieza del Local	0:30 hrs	Bodega
Almacenar	0:30-1:00 hrs / día	Almacén

Servicio 20 – 40 años

Este tipo de usuario tiene un uso únicamente durante el día. Se encuentran en las instalaciones a partir de las 8:00 – 9:00 am hasta las 7:00 – 8:00 según su ocupación.

Son aquellas personas que se dedican al mantenimiento adecuado del edifico así como de su buen funcionamiento, se encargan de mantener limpias las áreas comunes del conjunto y de que el edificio funcione adecuadamente.





Actividades Actuales	Tiempo dedicado	Necesidad especial
Uniformarse	10/15 mins	Cto de Servicio
Aseo	8:00 hrs/ día	Cto de Servicio
Mantenimiento	8:00 hrs / día	Cto de Servicio

VÍAS-NODOS-HITOS

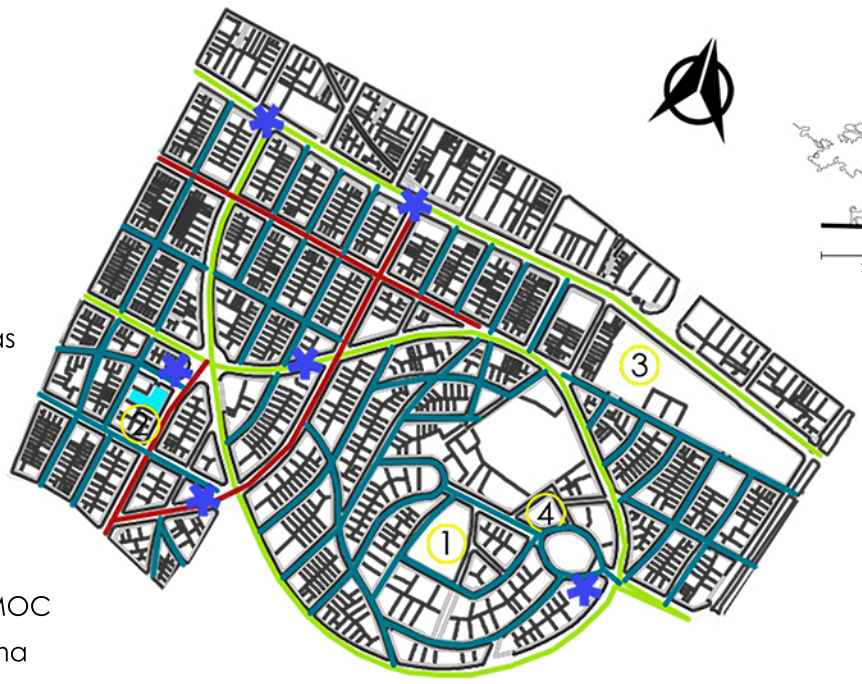

- Predio
- Nodos
- Vias Primarias
- Vias Secundarias
- Vias Terciarias
- Hitos

1. Iglesia del Cielo
2. Universida CUAHTEMOC
3. Walt mart de Reforma
4. Proyecto el Cerro

COMPONENTES ARTIFICIALES

Avenida Rosendo Marquez

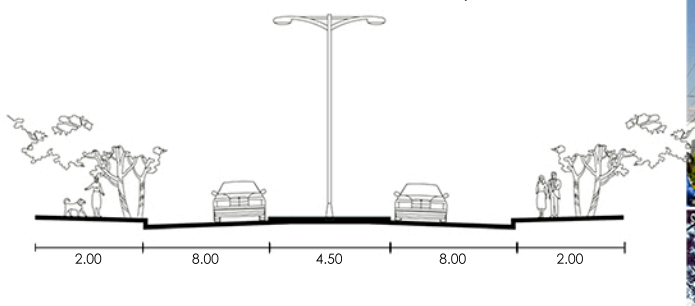



Calle Tepeyahualco

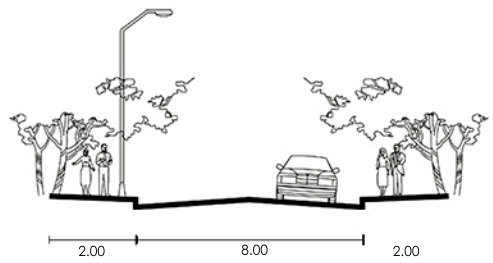

TRANSPORTE

El predio seleccionado para realizar la propuesta del edificio de uso mixto está localizado sobre una vialidad secundaria (Av, Rosendo Márquez) lo cual representa un tránsito continuo ya que es el eje que conecta las Av, Teziutlán Norte y Teziutlán Sur y estas mismas con la 25 Poniente y a su vez con el centro de la ciudad.



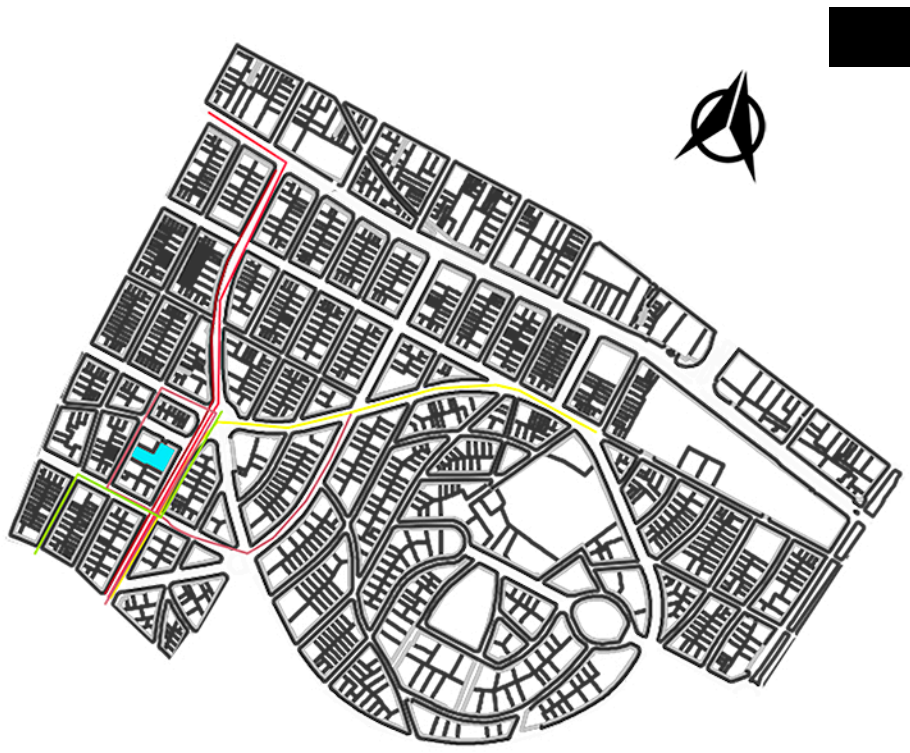

- Alimentadora 8
- 10 CAPU CU
- 7C Reforma - La Paz
- 7A Zavaleta
- 7B Benavente

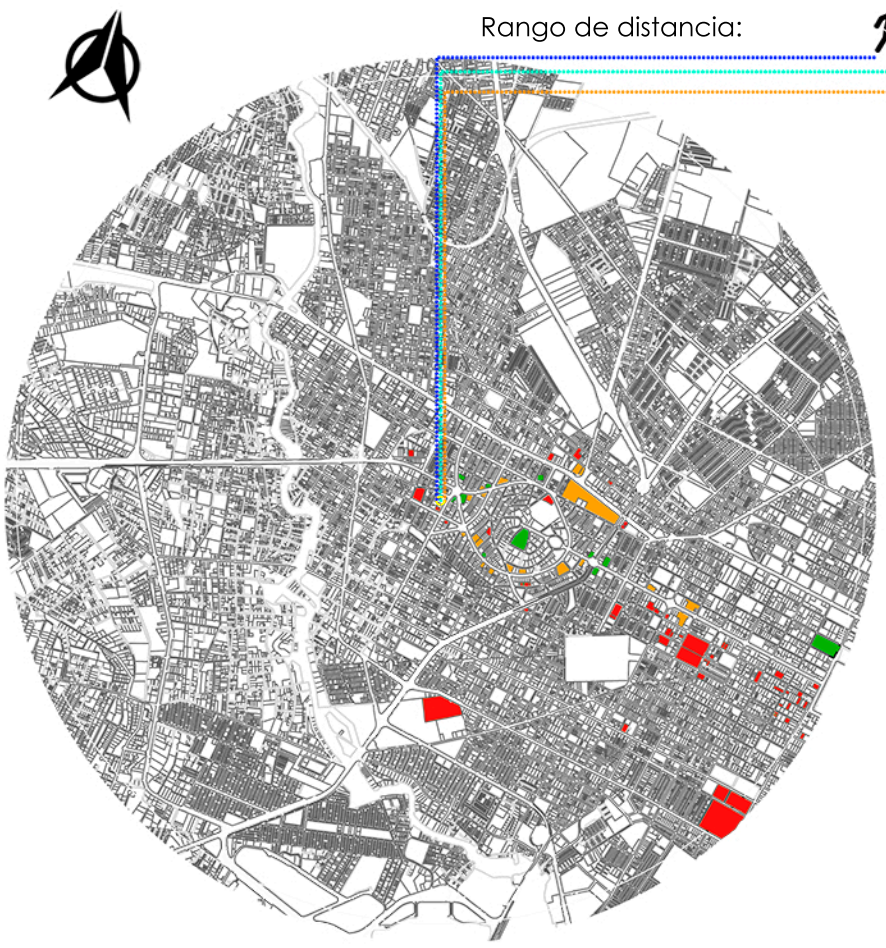

Rango de distancia:

- Peatonal. 42 mins.
- Vehiculo 14 mins.
- Ciclista 14 mins

Educativo.

Dentro del rarea de influencia del proyecto se están tomando en cuenta un radio de 3 kilómetros de influencia en cual encontramos una alta variedad de instituciones educativas, siendo en su mayoría de nivel superior, tales como:
-CUAHUTEMOC
-UPAEP
-SUI
-UNARTE
-ICM
-CEUNI
-FACULTAD DE ESTOMATOLOGIA DE LA BUAP
-FACULTAD DE ENFERMERIA DE LA BUAP

Servicios

La zona cuenta con una alta variedad de servicios, desde sucursales bancarias BBVA BANCOMER, HSBC, SCOTIABANK, BANAMEX.

Unidades Hospitalarias como MEDICAL CARE o Unidad Hospitalaria La Paz.

Hoteles como Best Westerm Plus Puebla, Occidental JF Puebla

Comercio

La tipología de espacios comerciales en su mayoría son tienes departamentales, plazas comerciales, restaurantes, bares y cafeterías.

Habitacional

Respecto al uso habitacional es importante destacar el alto porcentaje de vivienda vertical por la alta demanda en la zona, y encontramos proyectos como:
El CERRO
PIAXTLA NO. 2.
EL PARQUE
TEPEXI NO. 4

USO DE SUELO



- Comercio
- Educativo
- Servicios
- Uso Habitacional
- Desuso







COMPONENTES ARTIFICIALES

REDES

- Poste de Luz
- Registro electrico
- Medidor
- Subestación
- Poste de Teléfono.
- Teléfono Público
- Señalética Pública
- Alumbrado Público

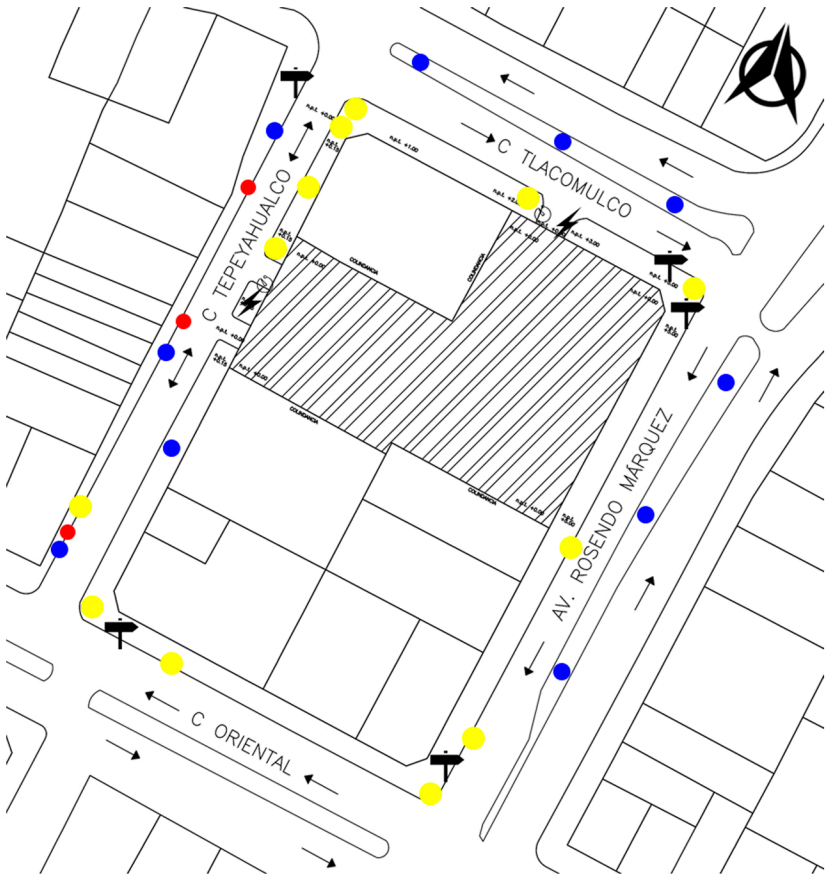

CARACTERISTICAS DE POSTES		
Teléfono	Madera(20 cm de d)	8m de altura
Electricidad	Concreto (20 cm de d)	8m de altura
Alumbrado	Tubo de acero	10m de altura



CONFIGURACION ARQUITECTONICA DE LA ZONA

La configuración arquitectónica de la zona generalmente es de colores neutros con materiales como el uso de concreto, lámina, ladrillo y alucobond. Algunos muros decorativos son muros verdes naturales.

La volumetría que proponen es rectangular, cuadrada o circular con grandes jerarquías que van desde los 12 metros de altura hasta los 27 metros de altura aproximadamente.

En la mayoría de estas fachadas existe ritmo y simetría así como contraste en texturas y proporciones.



SENSORIALES-ESPACIALES

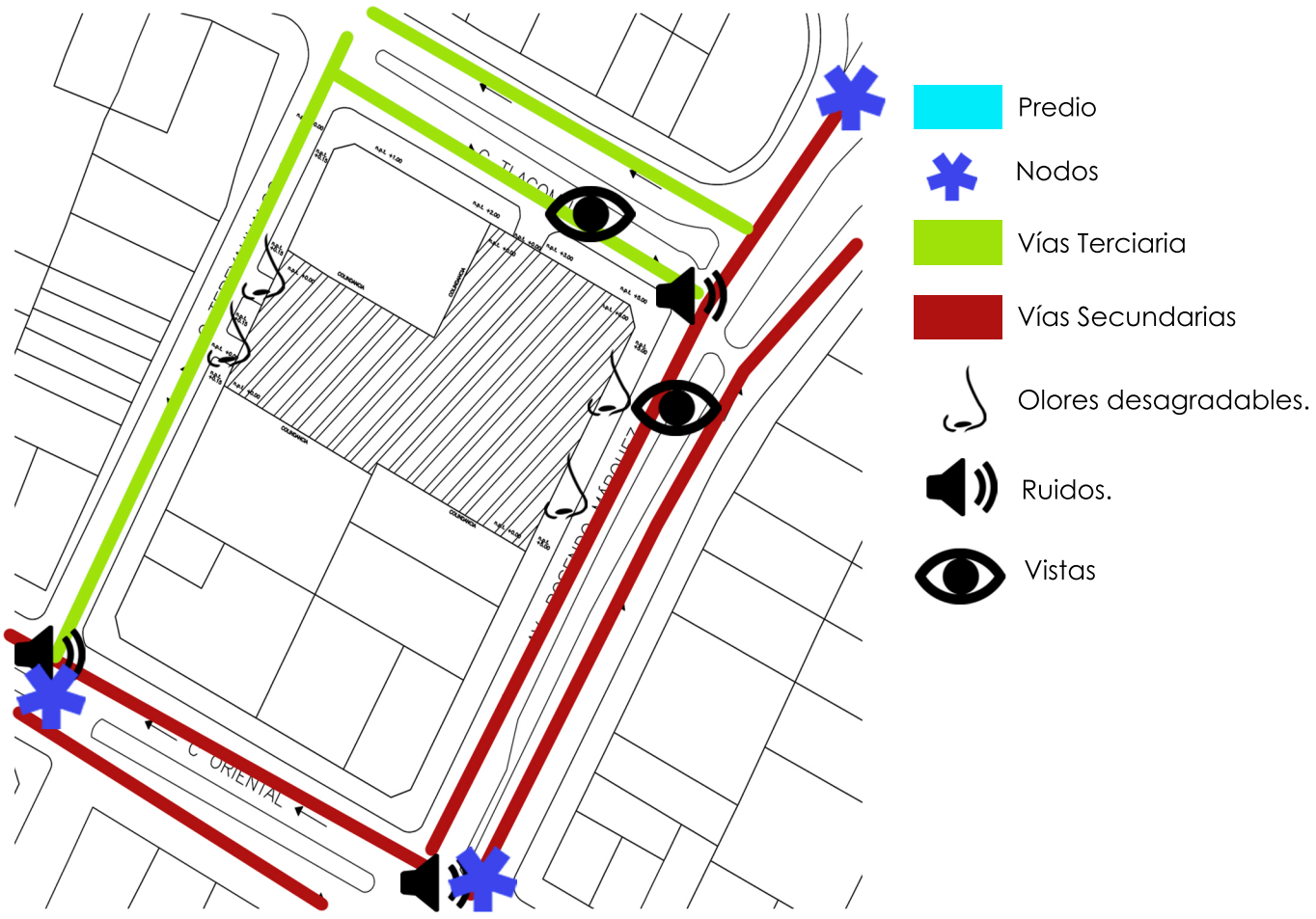

COMPONENTES SOCIOCULTURALES





Artticulación de los espacios

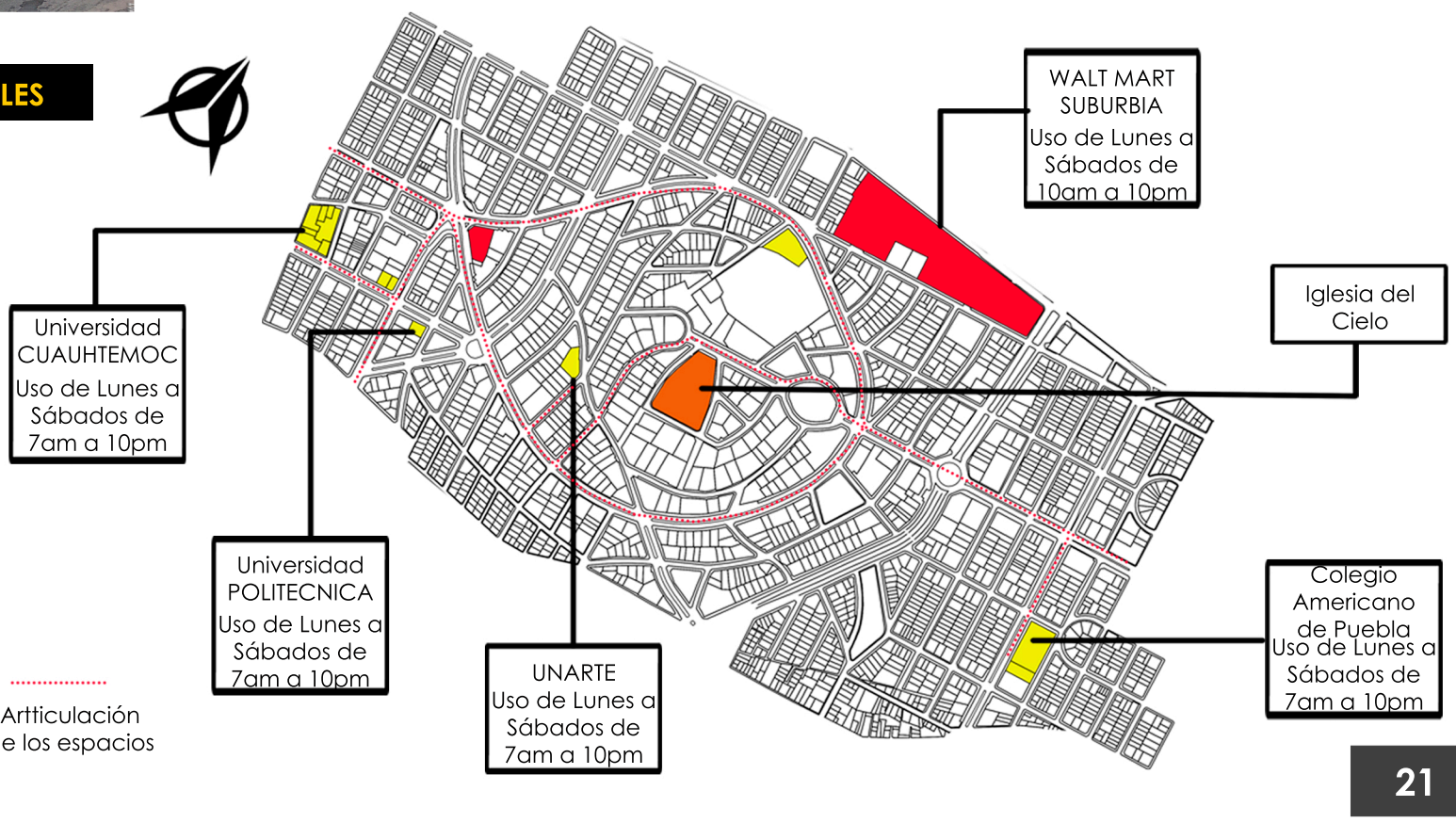

COMPONENTES NATURALES

CONDICIONANTES

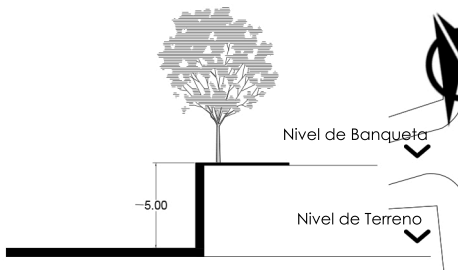

Cambio de Cota

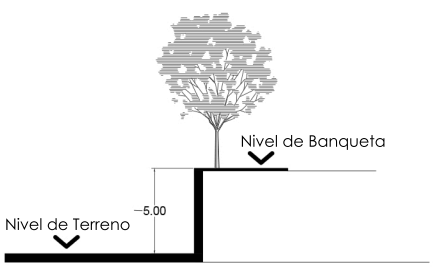

Terreno a un solo nivel

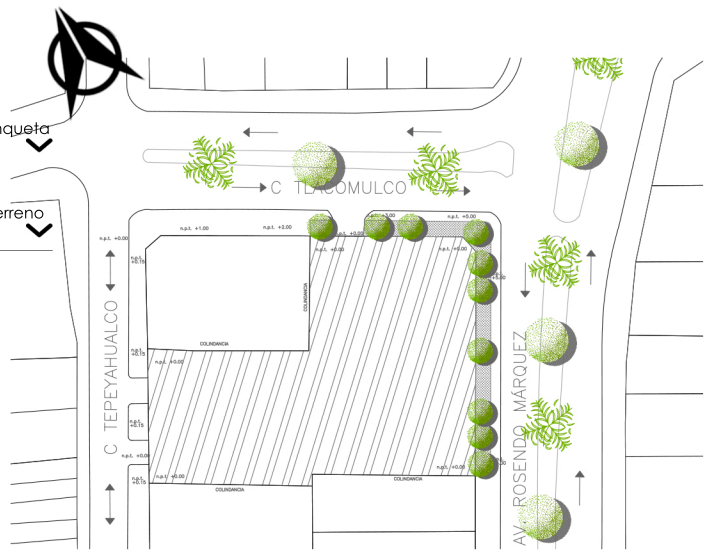

Vegetación en acera principal y camellones.

TIPO DE SUELO

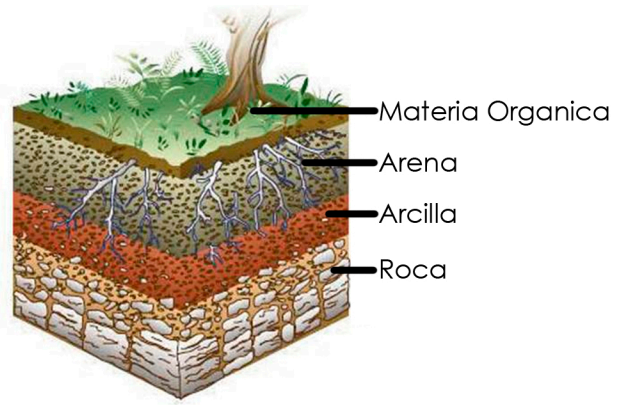

El suelo del predio es un suelo erosionado, lo que quiere decir que es poco fértil, común en las ciudades.

CONCLUSIONES

Debido al cambio de cota, se requieren muros de contención

Aprovechar el cambio de cota existente para proponer estacionamiento subterráneo.

Se tomara en cuenta la vegetación existente de la acera de Av. Rosendo Márquez y de la C. Tlacomulco.

COMPONENTES ARTIFICIALES

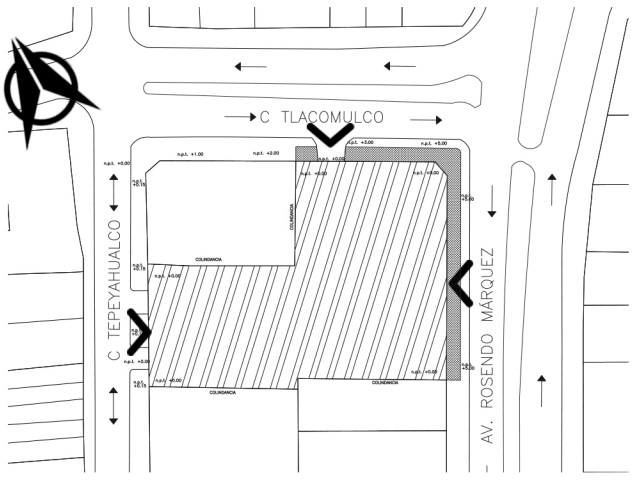

Acceso posible por tres vialidades:
Av. Rosendo Márquez
C. Tlacomulco
C. Tepeyahualco

Se envuentra sobre vialidad primaria y secundaria



- **Vialidad primaria:** Avenidas rápidas, sin acceso directo a las viviendas. Generalmente son vías tangenciales o perimetrales que distribuyen o encauzan el tránsito general.
- **Vialidad secundaria:** Calles con tránsito vehicular lento, sirven de penetraciones para dar acceso al conjunto.

Accesibilidad al predio



Alimentadora 8
10 CAPU CU
7C Reforma – La Paz
7A Zavaleta
7B Reforma

Equipamiento Urbano

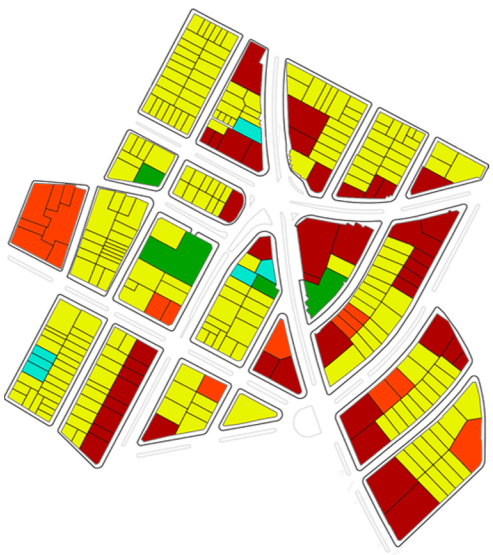

- Comercio
- Educativo
- Servicios
- Uso Habitacional
- Desuso

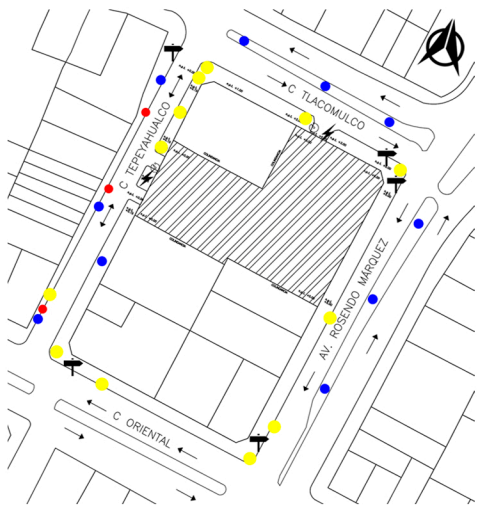

Servicios Adecuados

- Poste de Luz
- Registro electrico
- Medidor
- Subestación
- Poste de Teléfono.
- Teléfono Publico
- Señaletica Publica
- Alimbrado Publico

CONCLUSIONES

Aprovechar el acceso por 3 distintas vialidades para determinar el uso de cada uno (privado, público)

Aprovechar la existencia de acceso al predio por más de una calles para de esta forma generar un espacio de relación.

COMPONENTES SENSORIALES

CONDICIONANTES

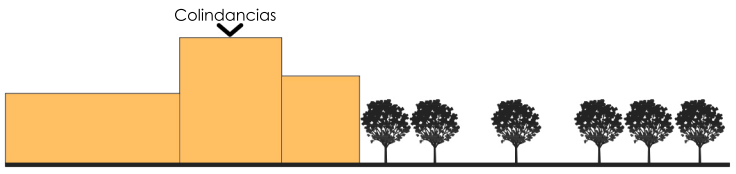

Colindancias de gran altura



Barrera vegetal en acera principal del predio



t

CONCLUSIONES

Generar espacios verdes al interior para de esta manera generar vistas al interior

Distribuir los espacios de modo que no se vean afectados por los ruidos de tráfico.

Aprovechar los las barreras vegetales que existen tanto en aceras como en camellones

COMPONENTES SOCIOCULTURALES

El porcentaje de universidades o espacios educativos es alto en la zona

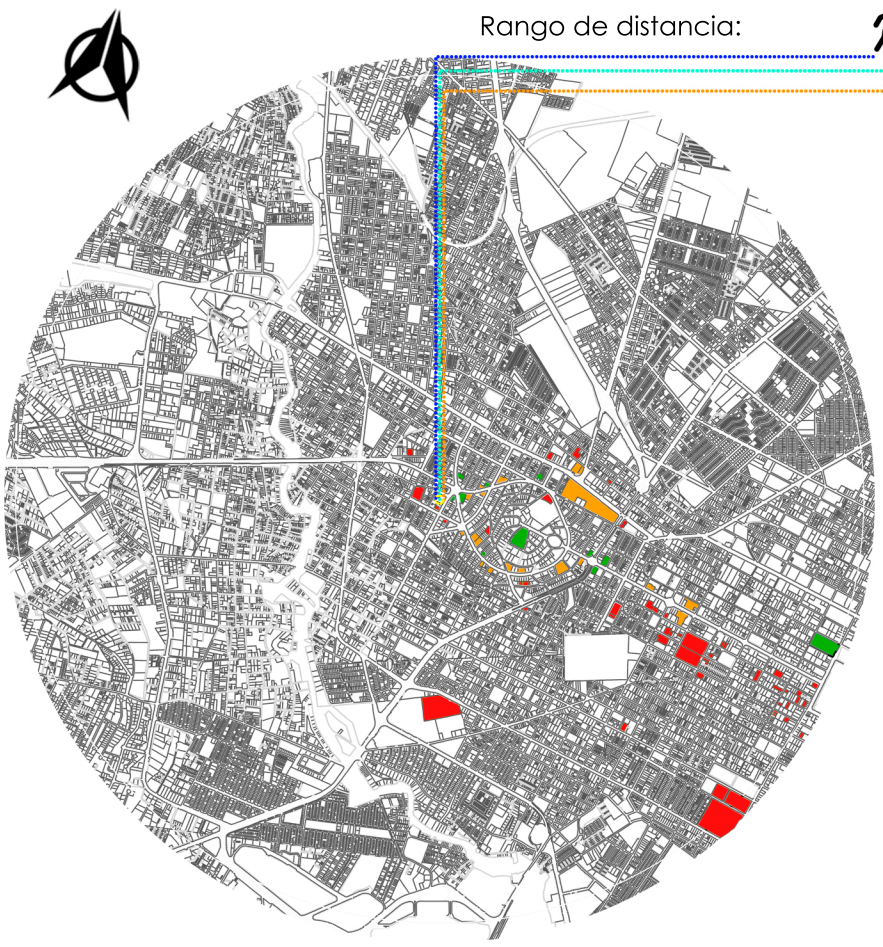

Educativo.

Dentro del rarea de influencia del proyecto se están tomando en cuenta un radio de 3 kilómetros de influencia en cual encontramos una alta variedad de instituciones educativas, siendo en su mayoría de nivel superior, tales como:
-CUAHUTEMOC
-UPAEP
-SUI
-UNARTE
-ICM
-CEUNI
-FACULTAD DE ESTOMATOLOGIA DE LA BUAP
-FACULTAD DE ENFERMERIA DE LA BUAP

Servicios

La zona cuenta con una alta variedad de servicios, desde sucursales bancarias BBVA BANCOMER, HSBC, SCOTIABANK, BANAMEX.

Unidades Hospitalarias como MEDICAL CARE o Unidad Hospitalaria La Paz.

Hoteles como Best Westerm Plus Puebla, Occidental JF Puebla

Comercio

La tipología de espacios comerciales en su mayoría son tienes departamentales, plazas comerciales, restaurantes, bares y cafeterías.

Habitacional

Respecto al uso habitacional es importante destacar el alto porcentaje de vivienda vertical por la alta demanda en la zona, y encontramos proyectos como:
El CERRO
PIAXTLA NO. 2.
EL PARQUE
TEPEXI NO. 4

POBLACIÓN TOTAL
COLONIA LA PAZ

HABITANTES 4,058

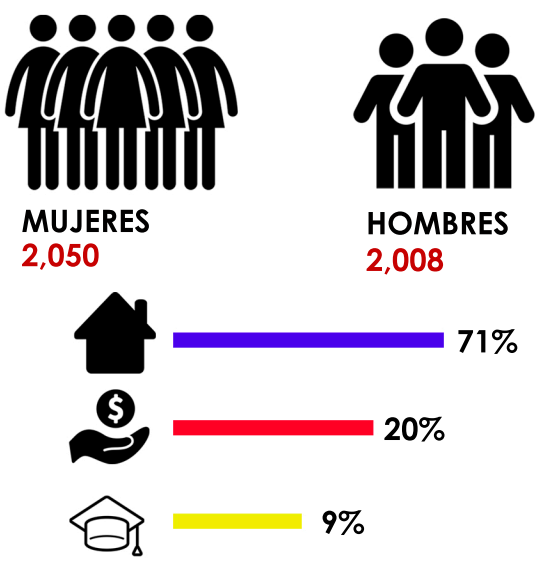

CONCLUSIONES

Generar espacio de uso mixto, espacios dedicados a vivienda y a uso comercial

Tener en cuesta como usuarios principales a estudiantes, jóvenes y parejas jóvenes

EN BASE A ANÁLISIS DE USUARIO

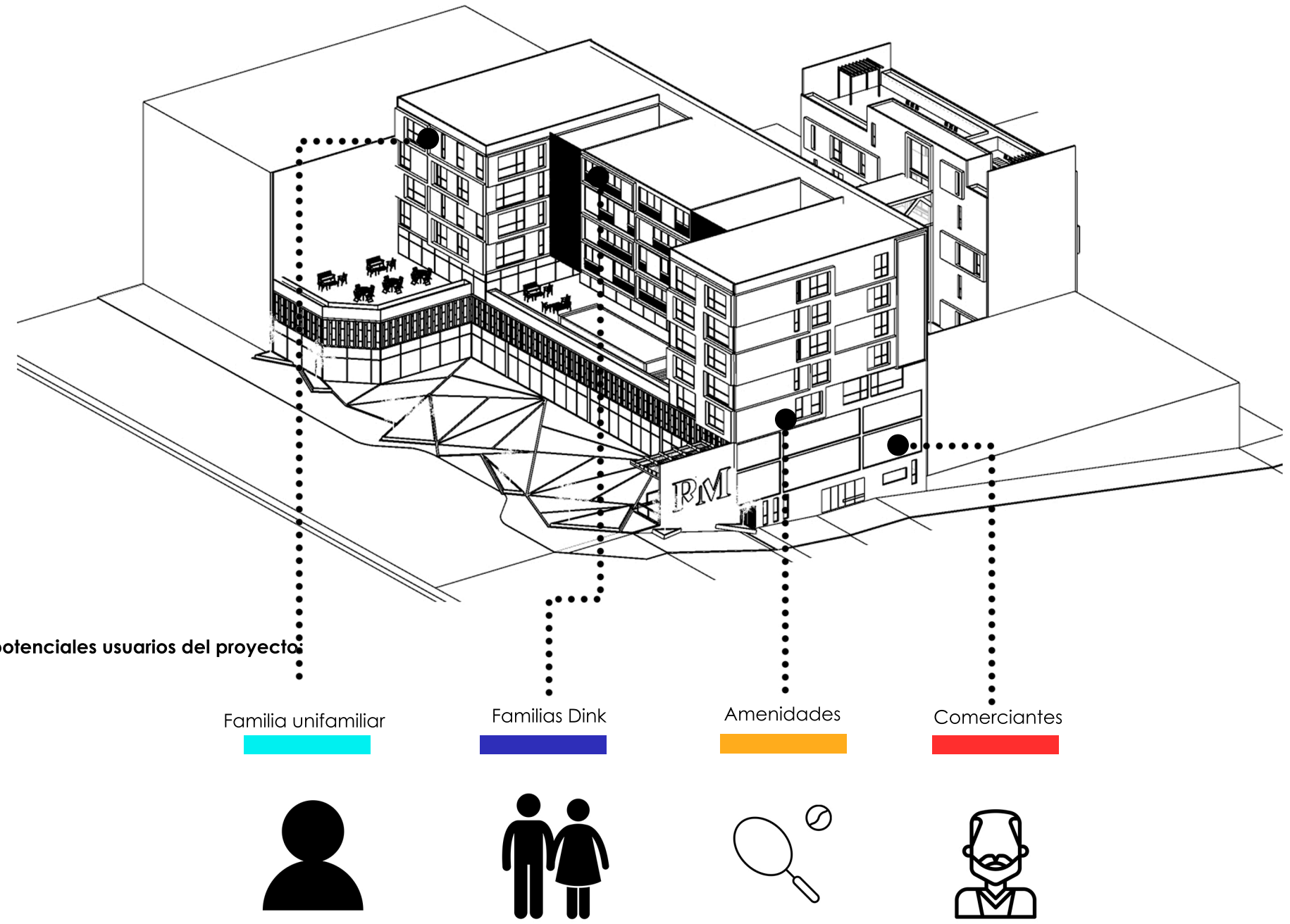

3 potenciales usuarios del proyecto:

Familia unifamiliar

Familias Dink

Amenidades

Comerciantes

EN BASE A ANÁLISIS DE NORMATIVA

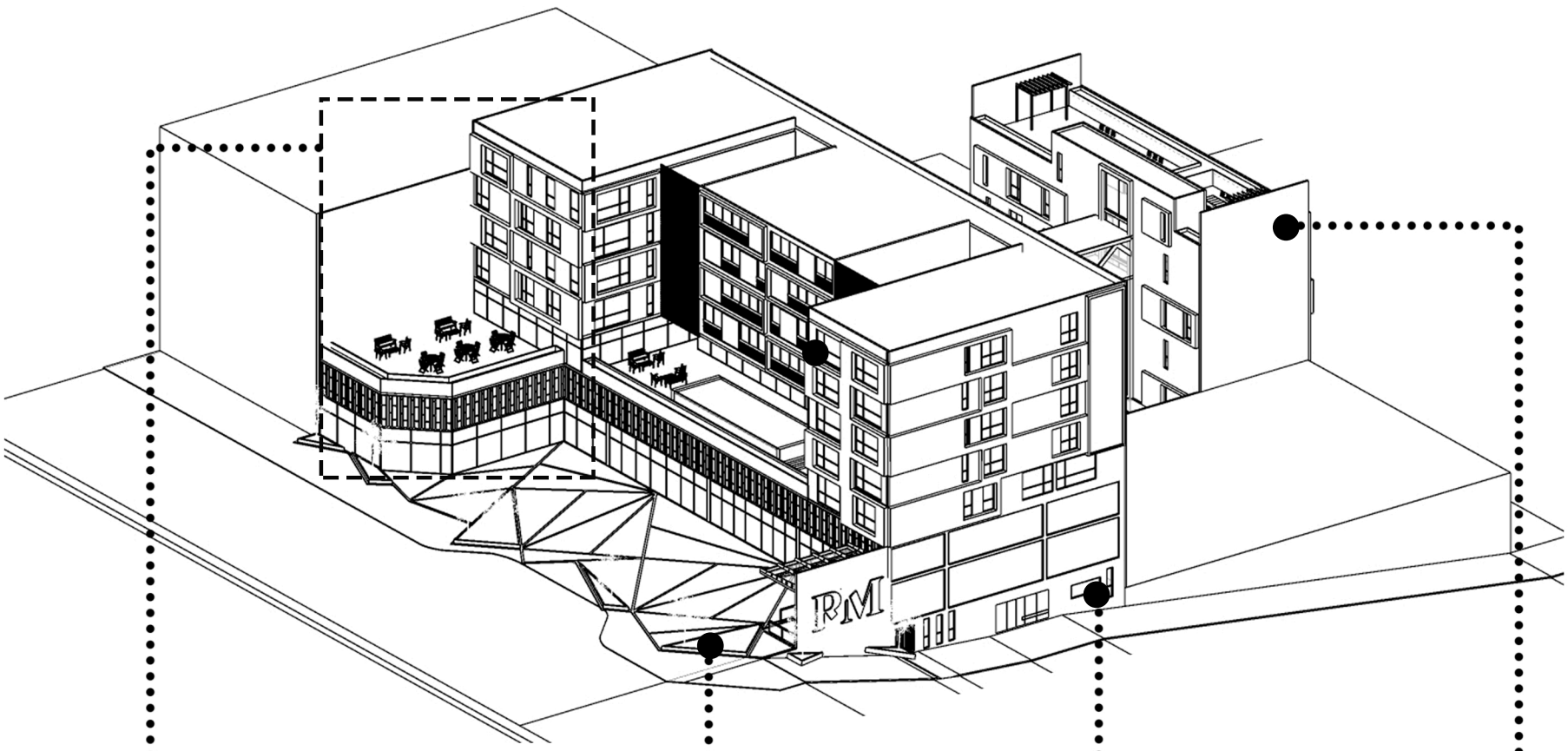

Uso mixto Densidad Alta-Comercio-Servicios.

Recargar los mantos acuíferos.

Vivienda Nivel Residencial (2 cajones por vivienda)

6 NIVELES

EN BASE A ANÁLISIS DEL SITIO

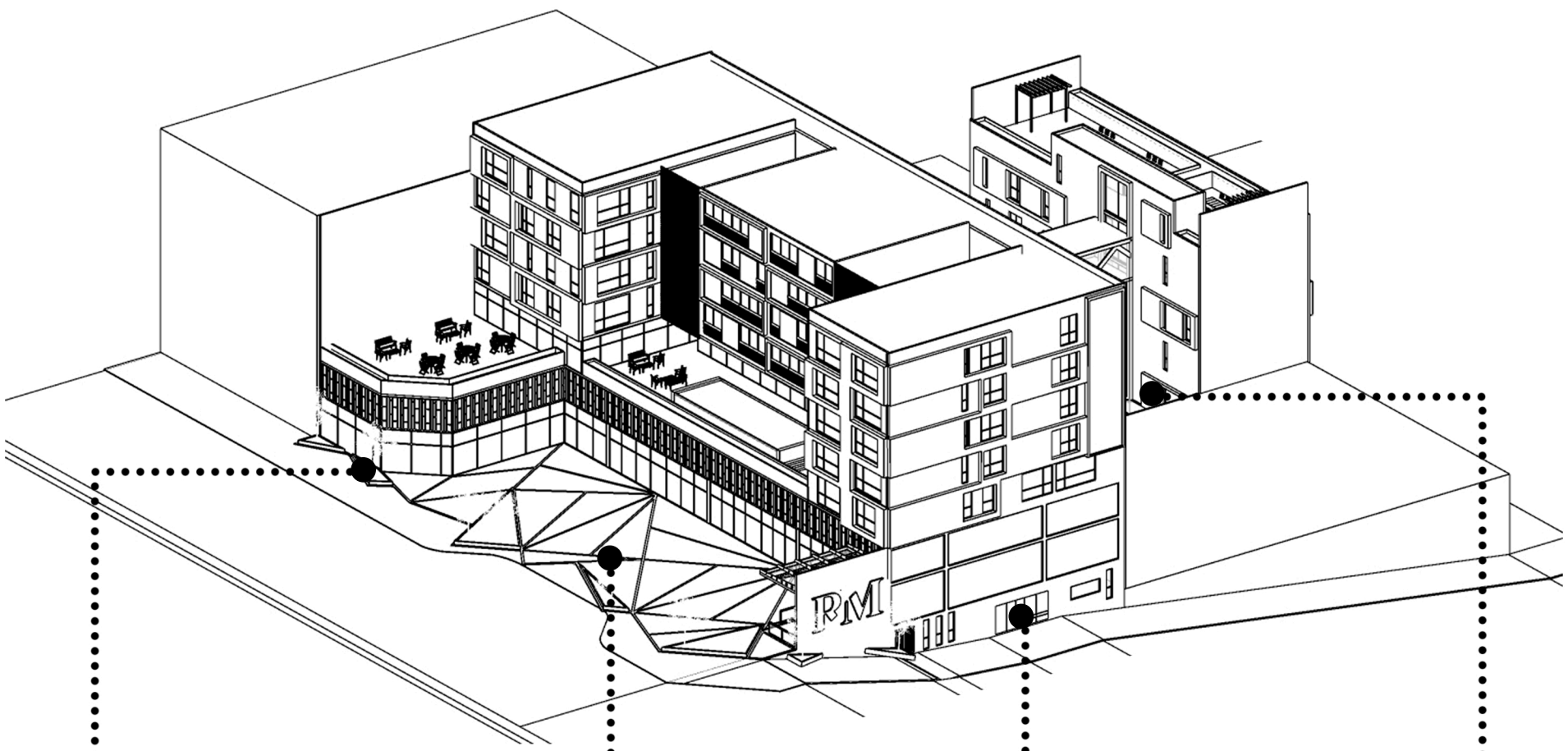

Aprovechar el acceso por 3 vialidades para generar espacios de conexión y de integración

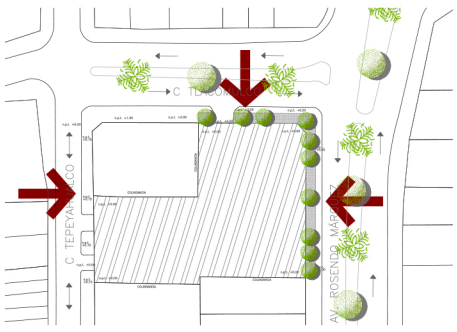

Retomar la vegetación en Av. Rosendo Márquez y calle Tlacomulco - Barrera Vegetal



Aprovechar el cambio de cota que existe y generar un estacionamiento subterráneo

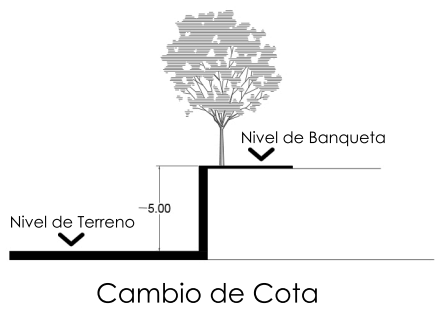

Cambio de Cota

Generar espacios verdes al interior para de esta manera generar vistas agradables al interior



EN BASE A ANÁLISIS DE CASOS ANALOGOS

Promedio de áreas retomadas de los casos análogos para el proyecto.

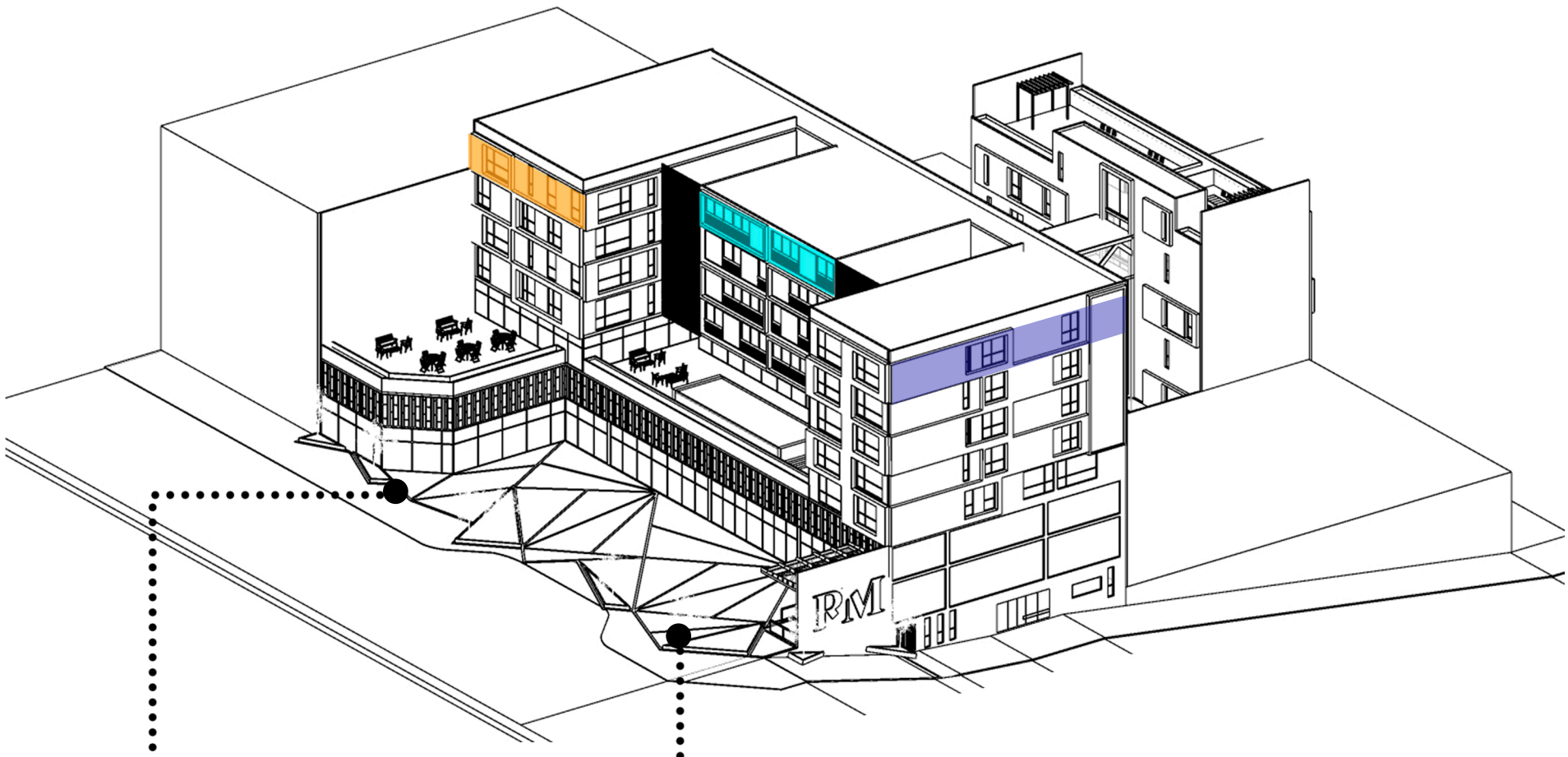

Retoma la propuesta de un estacionamiento subterráneo

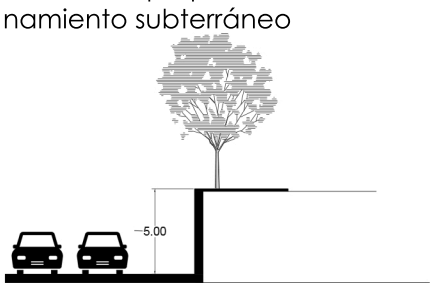

ubicación de cuarto de máquinas y de la cisterna en el sótano del proyecto

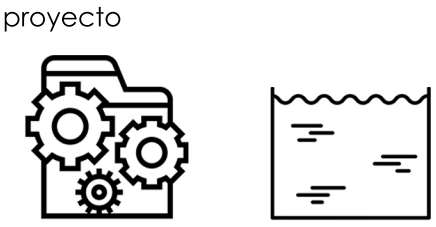

Relación departamento x 1.5/2 cajones de estacionamiento



Más de una tipología de departamento



Área de departamentos

• En Base a la Normativa se pueden construir 6 niveles.
• Retomando de los casos análogos de 6 a 7 niveles construidos.
• En base a casos análogos se toma en cuenta que se tiene más de un tipo de departamento

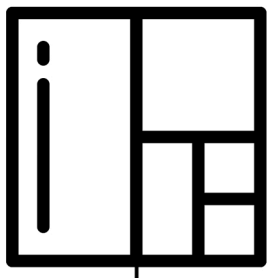

Área verde

• En base a normativa se requiere 875m2 de absorción de suelo
• Generar espacios verdes interiores para mejorar las visuales y la entrada de luz natural.



Área de departamentos

• En Base a la Normativa se pueden construir 6 niveles.
• Retomando de los casos análogos de 6 a 7 niveles construidos.
• En base a casos análogos se toma en cuenta que se tiene más de un tipo de departamento

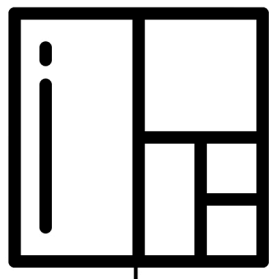

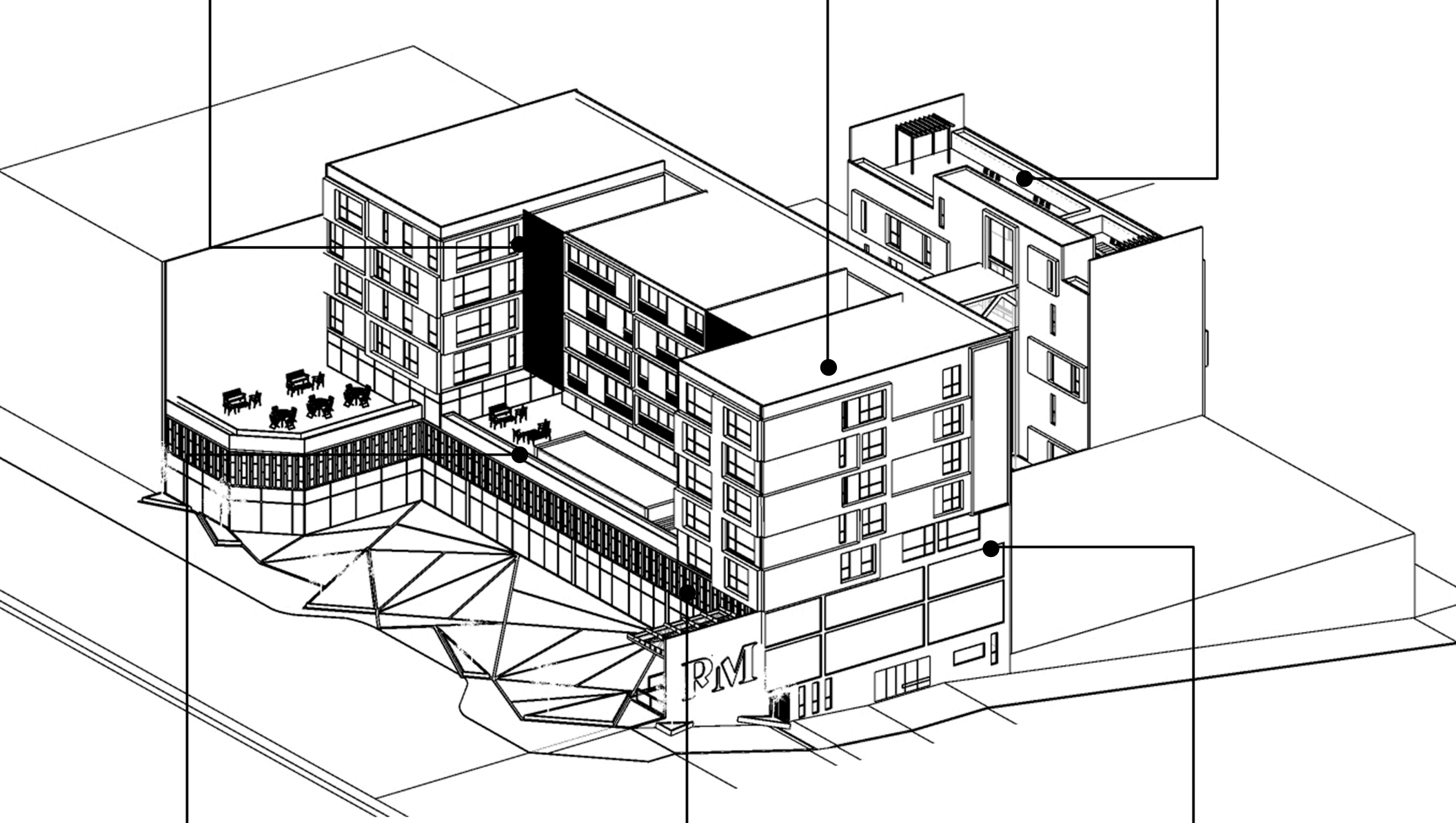

Área de amenidades

• En base a casos análogos se pretende presentar un espacio destinado a las amenidades que serán de uso exclusivo de los residentes del conjunto
• En base a los usuarios se pretende presentar una serie de espacios que servirán como amenidades que tendrán el objetivo de satisfacer necesidades específicas.



Área comercial

• En base a casos análogos se pretende la integración de un espacio comercial el cual estará destinado a servicios comerciales de uso público, de esta manera se pretende integrarse a la tipología de usos de suelo de la zona y generar un flujo de personas en la zona.



Estacionamiento subterráneo

• Se retoma de casos análogos el uso de un estacionamiento subterráneo, destinando a cada departamento 1.5 cajones de estacionamiento, tomando en cuenta la integración de espacios para motocicletas y bicicletas.
• Se integrara en este mismo espacio el cuarto de máquinas y las cisternas para el abastecimiento de los departamentos.
• Se pretende aprovechar el cambio de nivel existente para la integración de estos espacios
• Se utilizaran los accesos ya existentes, de esta manera no se implementara el uso de rampas de acceso tendrá conexión con dos vialidades



PROGRAMA ARQUITECTONICO

Programa Arquitectonico General				
Espació	Normativa	Casos Analogos		
		Orizaba 329	E. Tecamachalco	E. Amsterdam
Departamentos	20m2	915m2	557m2	1236m2
Estacionamientos	1/100m2	350m2	210m2	235m2
A. Comercial	Max. 120m2	517m2	-	45.8m2
Amenidade y Areas Comunes		90m2	126m2	-
Areas verdes		-	-	-
Lobby	20m2	10m2	5m2	19.5m2
Circulacion	Anch, min. 5r	25m2	20m2	15m2

Departamento Tipo 1					
Espacio	Mobiliario	Normativa	Casos Analogos		
			Orizaba 329	E. Tecamachalco	E. amsterdam
Recamara 1	Cama Kingsize (2) Buros	9m2	11.00m2	20m2	14.7m2
Sala	Sofa de 3 plazas Sofa de 2 plazas Sofa de una plaza Mesa de Centro	7.29m2	12.30m2	18.5m2	15.5m2
Comedor	Mesa Comedor para 4 personas 4 Sillas	4.41m2	-	14m2	9.8m2
Cocina	Tarja de Acero inoxidable Refrijerador Mesa de trabajo Estufa Alacena Desayunador	3.30m2	17.60m2	9.24m2	8.9m2
1/2 Baño	Lavamanos W.C.	1.69m2	-	3.45m2	3.9m2
Baño Completo	Lavamanos W.C. Ducha	2.73m2	4.25m2	3.35m2	4.3m2
Vetidor	Closset	-	-	-	9.45m2

Departamento tipo 2					
Espacio	Mobiliario	Normativa	Casos Analogos		
			Orizaba 329	E. Tecamachalco	E. amsterdam
Recamara 1	Cama Kingsize (2) Buros	9m2	18.00m2	25.00m2	18.00m2
Baño	Lavamanos W.C. Ducha	2.73m2	4.25m2	5.00m2	6.8m2
Vestidor	Closset	-	7.95m2	-	6.8m2
Recamara 2	Cama Kingsize (2) Buros	9m2	18.00m2	20.00m2	14.00m2
Baño	Lavamanos W.C. Ducha	2.73m2	4.25m2	5.00m2	6.8m2
Vestidor	Closset	-	-	-	-
Sala	Sofa de 3 plazas Sofa de 2 plazas Sofa de una plaza Mesa de Centro	7.29m2	10.75m2	18.50m2	16.50m2
Comedor	Mesa Comedor para 4 personas 4 Sillas	4.41m2	11.00m2	14.00m2	11.60m2
Cocina	Tarja de Acero inoxidable Refrijerador Mesa de trabajo Estufa Alacena Desayunador	3.30m2	9.35m2	9.25m2	9.80m2
Cuarto de Lavado	Lavadora Secadora Calentador	2.66m2	3.00m2	4.20m2	8.20m2
1/2 Baño	Lavamanos W.C.	1.69m2	-	3.45m2	3.00m2

AMENIDADES

Cuadro de Áreas.

Espacio	Mobiliario	Dimensiones	M2
Gimnasio	•Aparatos de ejercitación	9.00 x 18.00	162m2
Terraza Jardin	•Mesas de Jardin •Azadore	10.00 x 15.00	150m2
Alberca techada	•Camastros •Baños •Vestidores	25.00 x 10.00	250m2
TOTAL			**562.00 m2**

AREA COMERCIAL

Cuadro de Áreas.

Espacio	Mobiliario	Dimensiones	M2
Locales comerciales	•Saitarios Privado	4.00 x 20.00	80m2
Cuarto de Maquinas	•Hidroneumático •Cuadro de cargas	4.00 x 3.00	12m2
Área Administrativa.	•Escritorios •Sanitarios	5.00 x 5.00	25m2
Estacionamiento Plaza	•Cajones	1 cajón de estacionamiento por cada 30 m2 construidos	

PROGRAMA ARQUITECTONICO

DEPARTAMENTO TIPO 1
Cuadro de Áreas.

Espacio	Mobiliario	Largo	Ancho	Alto	M2
Comedor	• Mesa comedor para 6 personas. • (6) Sillas	3.15m	4.40m	2.40m	13.85m2
Sala	• Sofá 3 plazas • Sofá 2 plazas • Sofa1 plaza • (1) Mesa de Centro	3.2m	4.00m	2.40m	12.80 m2
Cocina-alacena	• Tarjade acero inoxidable • Refrigerador • Mesa de trabajo • Estufa • Alacena • Desayunador	3.80m	3.00m	2.40m	11.4m2
Cuarto de lavado	• Lavadora • Secadora • Calentador	1.6m	2.4m	2.40m	3.85 m2
Recamara	• Cama kingsize • (2) Buros • Closet	4.00m	4.00m	2.40m	16.00 m2
Baño completo	• W.C • Lavabo • Ducha	1.80m	2.50m	2.40m	4.50 m2
Vestidor	• Closet	1.70m	3.00m	2.40m	5.10 m2
Estudio	• Escritorio • Silla de Escritorio • Librero	3.00m	2.50m	2.40m	7.5 m2
1/2 Baño	• Lavamonos • W.C.	1.5m	1.60m	2.40m	2.4 m2
Terraza					10.00 m2
TOTAL					**90.00m2**

PENT HOUSE
Cuadro de Áreas.

Espacio	Mobiliario	Largo	Ancho	Alto	M2
Comedor	• Mesa comedor para 6 personas. • (6) Sillas	5.00m	5.00m	2.40m	25.00m2
Sala	• Sofá 3 plazas • Sofá 2 plazas • Sofa1 plaza • (1) Mesa de Centro	5m	4.00m	2.40m	20.00 m2
Cocina-alacena	• Tarjade acero inoxidable • Refrigerador • Mesa de trabajo • Estufa • Alacena • Desayunador	5.00m	8.00m	2.40m	40.00m2
Cuarto de lavado	• Lavadora • Secadora • Calentador	2.00m	2.00m	2.40m	4.00 m2
Recamara	• Cama kingsize • (2) Buros	5.00m	5.00m	2.40m	25.00 m2
Baño completo	• W.C • Lavabo • Ducha	1.80m	2.50m	2.40m	10.00 m2
Vestidor	• Closet	1.70m	3.00m	2.40m	8.00 m2
Recamara 2	• I Buro • Cama Matrimonial • Closet	4.00m	4.00m	2.40m	16.00 m2
Baño completo	• W.C • Lavabo • Ducha	2.00m	3.00m	2.40m	6.00 m2
1/2 Baño	• Lavamonos • W.C.	2.00m	2.50m	2.40m	5.00m2
Sala de TV	• Sofa 3 Plazas • Sofa 2 Plazas • Mesa de Centro • Repisa de TV.	3.00m	5.00m	2.40m	15.00 m2
Bar	• Repisa • Barra • Banco de Barra	2.00m	2.50m	2.40m	5.00 m2
Estudio	• Escritorio • Silla de Escritorio • Librero	3.00m	2.50m	2.40m	7.5 m2
Terraza					15.00 m2
TOTAL					**200.00 m2**

DEPARTAMENTO TIPO 2
Cuadro de Áreas.

Espacio	Mobiliario	Largo	Ancho	Alto	M2
Comedor	• Mesa comedor para 6 personas. • (6) Sillas	3.15m	4.40m	2.40m	13.85m2
Sala	• Sofá 3 plazas • Sofá 2 plazas • Sofa1 plaza • (1) Mesa de Centro	3.2m	4.00m	2.40m	12.80 m2
Cocina-alacena	• Tarjade acero inoxidable • Refrigerador • Mesa de trabajo • Estufa • Alacena • Desayunador	3.80m	3.00m	2.40m	11.4m2
Cuarto de lavado	• Lavadora • Secadora • Calentador	1.6m	2.4m	2.40m	3.85 m2
Recamara	• Cama kingsize • (2) Buros • Closet	4.00m	4.00m	2.40m	16.00 m2
Baño completo	• W.C • Lavabo • Ducha	1.80m	2.50m	2.40m	4.50 m2
Vestidor	• Closet	1.70m	3.00m	2.40m	5.10 m2
Recamara 2	• I Buro • Cama Matrimonial • Closet	3.00m	4.00m	2.40m	12.00 m2
Baño completo	• W.C • Lavabo • Ducha	1.80m	2.50m	2.40m	4.50 m2
1/2 Baño	• Lavamonos • W.C.	1.5m	1.60m	2.40m	2.4 m2
Terraza					5.00 m2
TOTAL					**100.00 m2**

ÁREAS COMUNES
Cuadro de Áreas.

Espacio	Mobiliario	Dimensiones	M2
Estacionamiento departamentos	Cajón de estacionamiento	2.50x5.00	600 a 800 m2
Cuarto de Maquinas	Hidroneumático	3.00x4.00	12.00m2
Lobby	• Escritorio de recepción • Salas de espera • Mesa de centro	6.00x4.00	24.00 m2
Circulación y conexiones	• Modulo de escaleras • Elevador	2.50x4.00	10.00m2
TOTAL			**846.00 m2**

AMENIDADES
Cuadro de Áreas.

Espacio	Mobiliario	Dimensiones	M2
Gimnasio	•Aparatos de ejercitación	9.00 x 18.00	162m2
Terraza Jardin	•Mesas de Jardin •Azadore	10.00 x 15.00	150m2
Alberca techada	•Camastros •Baños •Vestidores	25.00 x 10.00	250m2
TOTAL			**562.00 m2**

ÁREA COMERCIAL
Cuadro de Áreas.

Espacio	Mobiliario	Dimensiones	M2
Locales comerciales	•Saitarios Privado	4.00 x 20.00	80m2
Cuarto de Maquinas	•Hidroneumático •Cuadro de cargas	4.00 x 3.00	12m2
Área Administrativa.	•Escritorios •Sanitarios	5.00 x 5.00	25m2
Estacionamiento Plaza	•Cajones	1 cajón de estacionamiento por cada 30 m2 construidos	

BREEAM® ES

el certificado de sostenibilidad de la construcción

Nombre del Proyecto	Rosendo Márquez
Puntuación (%)	48.89%
Clasificación	Bueno
Requisitos mínimos alcanzados.	Nivel Bueno

	Puntos disponibles	Puntos obtenidos	% puntos obtenidos	Ponderación medioambiental	Puntuación final por categoría
Gestión	20	18	90.00%	11.50%	10.35%
Salud y Bienestar	13	10	76.92%	14.00%	10.77%
Energía	24	10	41.67%	18.00%	7.50%
Transporte	Ver nota	3	0.00%	8.00%	0.00%
Agua	9	2	22.22%	10.50%	2.33%
Materiales	11	2	18.18%	12.00%	2.18%
Residuos	5	5	100.00%	7.00%	7.00%
Uso del suelo y ecología	12	3	25.00%	9.50%	2.38%
Contaminación	13	6	46.15%	9.50%	4.38%
Innovación	10	3	30.00%	10.00%	3.00%

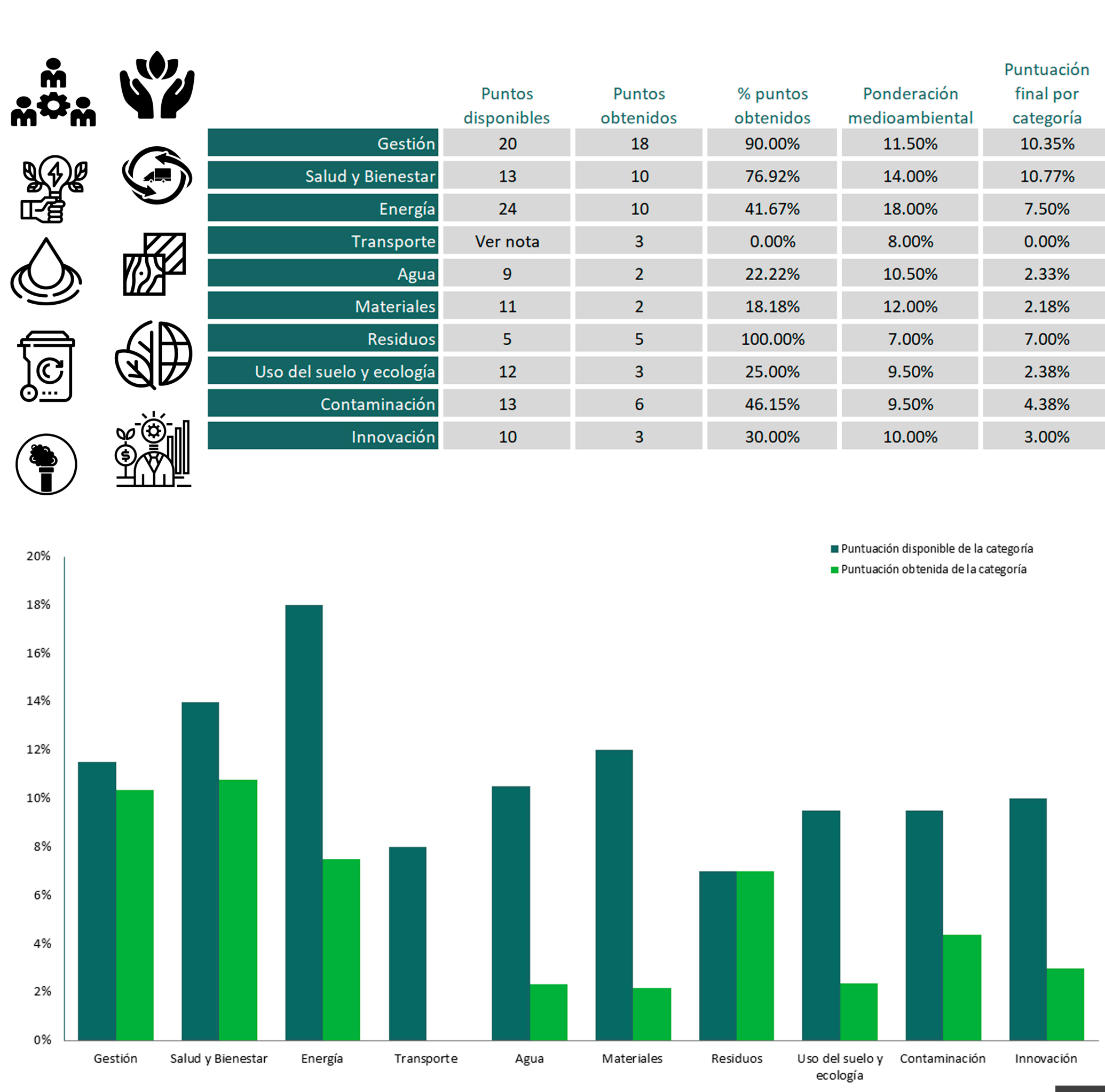

PESUPUESTO



VALOR DEL TERRENO

Metros cuadrados: 2,500 m2
Costo de m2: $12,000

Costo del Terreno

$30,000,000.



VALOR DEL EDIFICIO

m2 Vivienda: 10,884 m2
Costo de m2: $11,843.47
Total: $128,904,327.48

m2 Estacionamiento: 3,676 m2
Costo de m2: $5,152.75
Total: $18,941,509

Costo del Edificio

$147,845,836.48

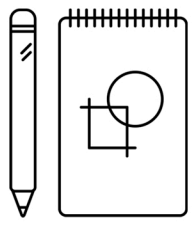

COSTO DE DISEÑO DEL PROYECTO

$4,849,094

Proyecto ejecutivo



VALOR COMERCIAL DEL PROYECTO

Costo del Terreno
$30,000,000.

Costo del Edifcio
$147,845,836.48

Diseño
$4,849,094

Subtotal 1
$182,694.930.48

Administración 10%

Subtotal 2
$183,179,839

Ganancia 20%

$219,815,807

RESUMEN

Precio por m2 por proyecto terminado

$22,982.00

Interés Medio-Alto

*Datos en base al colegio de Arquitectos de Puebla.

PROYECTO EJECUTIVO

ROSENDO MÁRQUEZ

DEPARTAMENTO 502

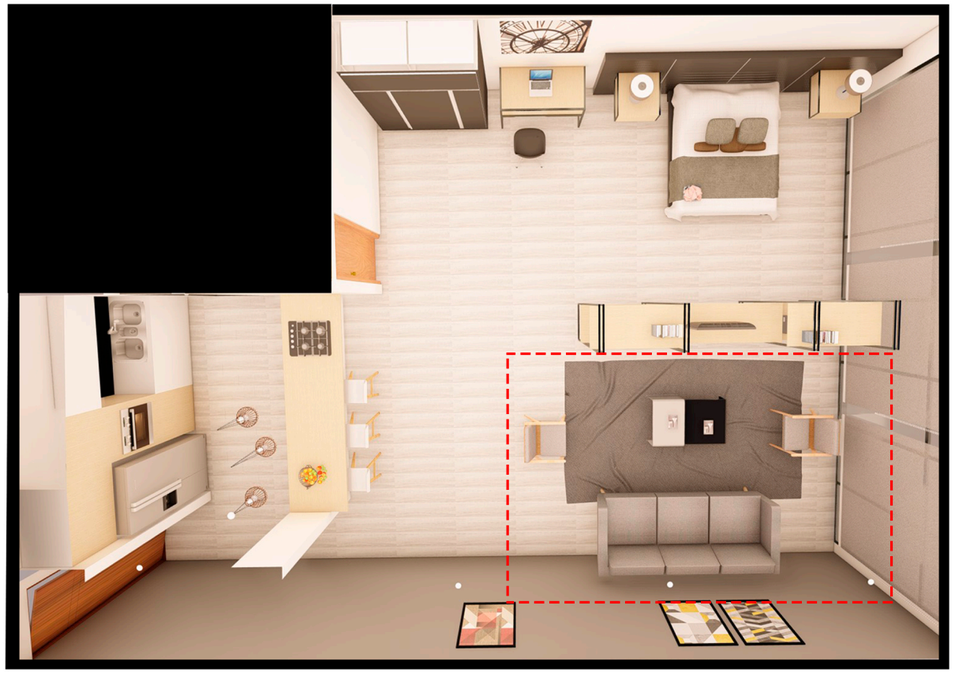

PLANTA DEPARTAMENTO 502

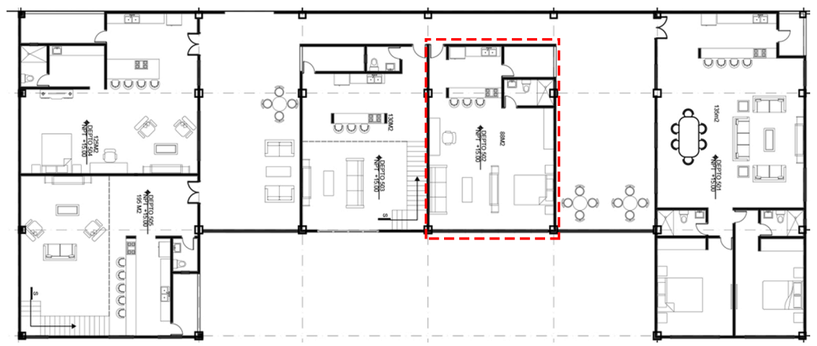

PLANTA ARQUITECTONICA





SOFA KROOL 3 PLZS



SPOT DE PLAFÓN
MODELO YD-140/S



VITROMEX MONET
CENIZA 25 X 100



EKENASET SILLON - TERCIOPELO GRIS
OSCURO



ALFOMBRA MARCA TERZA,
LINEA MOHOWK, COLOR ARA



PINTURA VINILICA
COLOR GRIS



MESA DE CENTRO KUBUS 90X47X27



CORTINA PERSIANA ENROLLABLE
JERSEY CORTINA 1,2X2 M



PINTURA VINILICA
COLOR BLANCO

DEPARTAMENTO 502



PLANTA DEPARTAMENTO 502

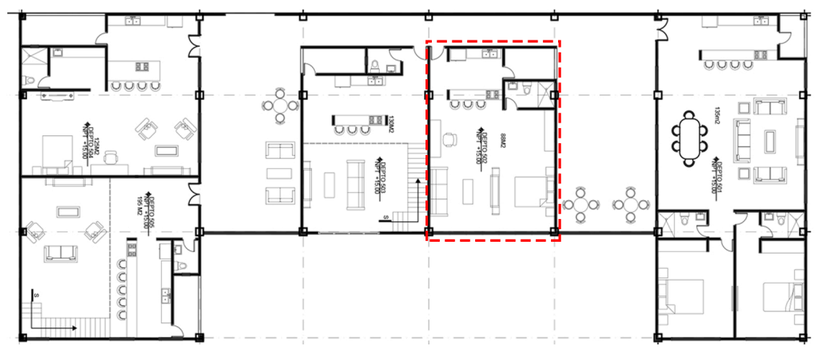

PLANTA ARQUITECTONICA





CAMA HANNA COLOR OLMO



ESCRITORIO ABBETVED/ROBLE JYSK BLANCO



LÁMPARA DE MESA SISIKA - BEIGE



VITROMEX MONET CENIZA 25 X 100



SILLA ELA TAUPE



CABECERA KING BUENAVISTA - GRIS OSCURO



SET DE 2 BURÓS YARETZI - BLANCO



PINTURA VINILICA COLOR GRIS



SPOT DE PLAFÓN MODELO YD-140/S



CORTINA PERSIANA ENROLLABLE JERSEY CORTINA 1,2X2 M



PINTURA VINILICA COLOR BLANCO

DEPARTAMENTO 101

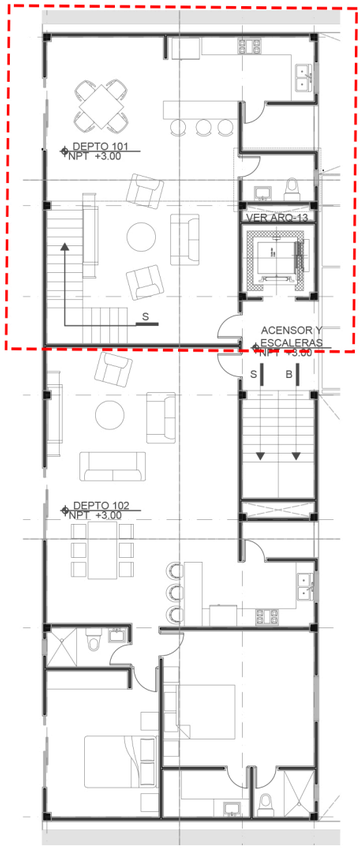

PLANTA ARQUITECTONICA





SOFÁ CAMA ARRIAGA - AZUL



SET REPLICA EAMES MESA + 4 SILLAS BLANCAS



SET DE 2 BANCOS ALTOS IHUALTEPEC 61.5 CM - GRIS



LÁMPARA SUSPENDIDA TERIT - NEGRO



MESA DE CENTRO HEXA 70CM - BLANCO



TAPETE CRESPO 200X250 - CAFÉ



MUEBLE PARA TV EVO 200 CM - GRIS CLARO



LAMPARA LED PLUTO 60W Y 4000K



CORTINA PERSIANA ENROLLABLE JERSEY CORTINA 1,2X2 M



SPOT DE PLAFÓN MODELO YD-140/S



VITROMEX MONET CENIZA 25 X 100



PINTURA VINILICA COLOR GRIS



PINTURA VINILICA COLOR BLANCO

DEPARTAMENTO 101

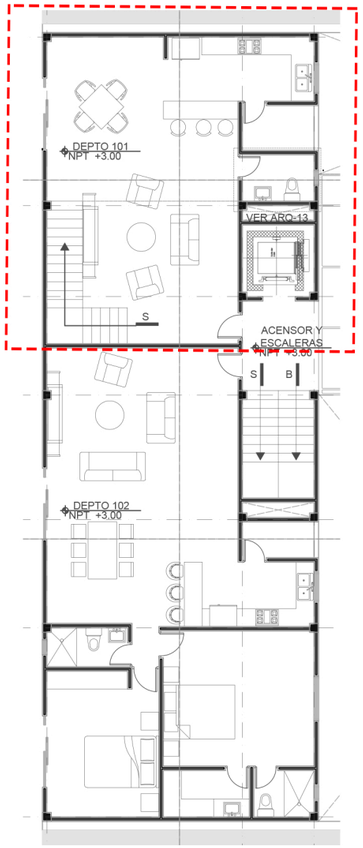

PLANTA ARQUITECTONICA





SET REPLICA EAMES MESA + 4 SILLAS BLANCAS



SET DE 2 BANCOS ALTOS IHUALTEPEC 61.5 CM - GRIS



LÁMPARA SUSPENDIDA TERIT - NEGRO



VITROMEX MONET
CENIZA 25 X 100



PINTURA VINILICA
COLOR GRIS



PINTURA VINILICA
COLOR BLANCO



CORTINA PERSIANA ENROLLABLE
JERSEY CORTINA 1,2X2 M



SPOT DE PLAFÓN
MODELO YD-140/S

DEPARTAMENTO 101

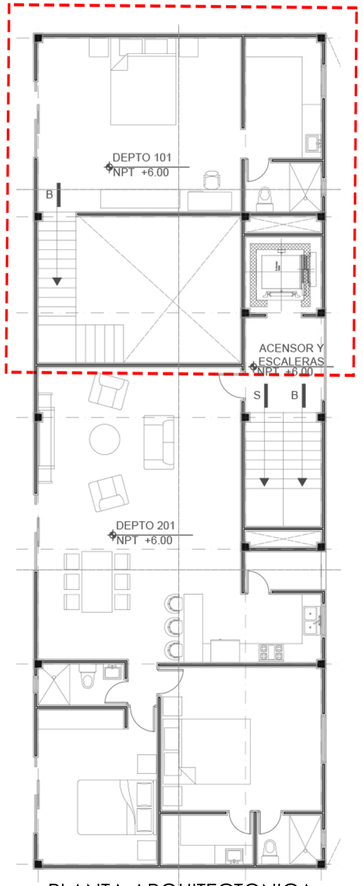

PLANTA ARQUITECTONICA





VITROMEX NOGAL
CENIZA 25 X 100



PINTURA VINILICA
COLOR GRIS



PINTURA VINILICA
COLOR BLANCO



SILLÓN ARBAD - AZUL



SPOT DE PLAFÓN
MODELO YD-140/S



ALFOMBRA MARCA TERZA, LINEA
MOHOWK, COLOR ULTRAMARINE



LÁMPARA SUSPENDIDA TERIT -
BLANCO



CORTINA PERSIANA ENROLLABLE
JERSEY CORTINA 1,2X2 M



CAMA HANNA COLOR OLMO



SET DE 2 BURÓS EVO NOGAL - GRIS
CLARO

DEPARTAMENTO 201

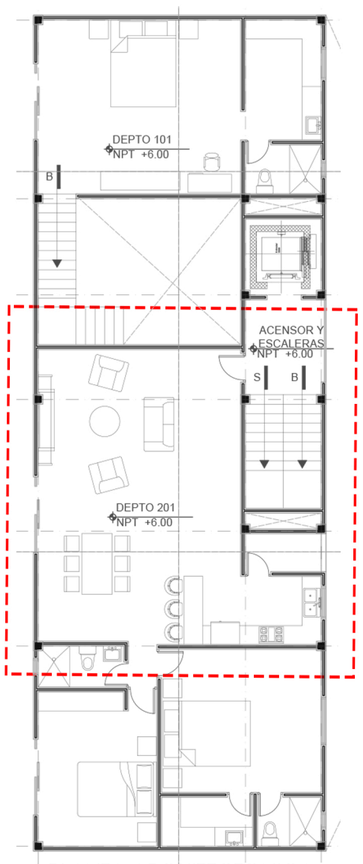

PLANTA ARQUITECTONICA



VITROMEX NOGAL
CENIZA 25 X 100

PINTURA VINILICA
COLOR GRIS



PINTURA VINILICA
COLOR BLANCO



SPOT DE PLAFÓN
MODELO YD-140/S



SOFÁ ARBAD 3 CUERPOS
- AZUL



SILLÓN ARBAD - AZUL



LAMPARA DE TECHO COCIJO
BLANCO



CORTINA PERSIANA ENROLLABLE
JERSEY CORTINA 1,2X2 M



MESA DE COMEDOR
RECTANGULAR SANTO



MUEBLE PARA TV EVO 200 CM - GRIS
CLARO

Exterior



FACHADA ESTE EDIFICIO B



PERSPECTIVA FACHADA ESTE EDIFICIO B

1

BHER PREMIUN ULTRA EXTERIOR
COLOR ULTRA PURE WHITE

2

HER PREMIUN ULTRA
EXTERIOR COLOR
BROADWAY



3

SISTEMA DE CELOSÍAS Y LOUVERS DE LAMAS FIJAS DE ALUMINIO EXTRUSIONADO

4

ACABADO ESCOBILLADO
COLOR GRIS PIEDRA

5

ACABADO ESCOBILLADO
COLOR GRIS PLATA

Exterior



FACHADA OESTE EDIFICIO A



1

BHER PREMIUN ULTRA EXTERIOR COLOR ULTRA PURE WHITE

2

HER PREMIUN ULTRA EXTERIOR COLOR BROADWAY



3

SISTEMA DE CELOSÍAS Y LOUVERS DE LAMAS FIJAS DE ALUMINIO EXTRUSIONADO

PERSPECTIVA FACHADA OESTE EDIFICIO A

FUENTES DE CONSULTA

INEGI, Censo de Población y vivienda 2010. Recuperado de http://www.microrregiones.gob.mx/zap/datGenerales.aspx?entra=nacion&ent=21&mun=114. Consultado el 1 de mayo de 2018

Espinoza Maribel, 2013, Puebla, 43 años de crecimiento desordenado, Poblanerias.com

Erika Diana Carral García. (2004). Sitios Urbanos en Puebla. Puebla, Pue.: UDLAP.

Salvador Pérez Mendoza. (2008). La expansión urbana en Puebla. Puebla Pue: BUAP.

Fabián Valdivia Pérez. (2016). 4 Épocas 85 Lugares para conocer Puebla. Puebla, Pue.: OVPM.

Hugo Leicht. (2016). Recorriendo las calles de Puebla. Puebla, Pue.: Gobierno del Estado de Puebla.

(2015-2017) XV BIENAL NACIONAL E INTERNACIONAL ARQUITECTURA MEXICANA 2016-2018 Y 2DA BIENAL JÓVENES ARQUITECTOS

(2017) PRIMERA Y SEGUNDA BIENAL DE ARQUITECTURA DE LA CIUDAD DE MÉXICO

N/M. (2014). La Paz, de cerro de mezquites a colonia pujante y moderna. 1 de Mayo 2018, de Puebla Sitio web: http://pueblaysusmunicipios.com.mx/2014/6944/La-Paz-de-cerro-de-mezquites-a-colonia-pujante-y-moderna

N/M. (2011). INICIO POLITICA CIUDAD ESTADO DEPORTES SEGURIDAD ACTUALIDAD NACION MUNDO BLOGS CIUDAD La Paz y su futuro al cielo. 01 de Mayo 2018, de N/M Sitio web: http://www.pueblaonline.com.mx/index.php?option=com_k2&view=item&id=12972:la-paz-y-su-futuro-al-cielo&Itemid=125

N/M. (2016). NORMAS. 01 de Mayo 2018, de N/M Sitio web: http://www.pueblacapital.gob.mx/images/transparencia/obl/08financiera/tabla.zonificacion17.pdf

N/M. (N/M). Carta Urbana de Puebla. 12/ de Mayo del 2018, de Gobierno del Estado Sitio web: https://implanpuebla.maps.arcgis.com/apps/webappviewer/index.html?id=587f9995a7244ce9a697c53d101a6b11

N/M. (2015). Terreno de venta en la Paz. 11 de Mayo 2018, de Viva aunucios Sitio web: https://www.vivanuncios.com.mx/a-venta-terrenos/puebla-pue/propiedad-en-venta-colonia-la-paz-2-400-m2-de-superficie/1001476231520910081928109?utm_medium=aggregator&utm_content=147623152&utm_campaign=homes&utm_source=Trovit&utm_medium=CPC&utm_campaign=sale_top

N/M. (N/M). San VIncent. 15 de Abril 2018, de N{/M Sitio web: https://sanvincent.mx/

N/M. (N/M). Torre Reforma. 15 de Abril de 2018, de N/M Sitio web: http://www.torrereformalapaz.mx/index.html

RM
ROSENDO
MÁRQUEZ





RM
ROSENDO
MÁRQUEZ



Perspectiva Patio Interior



Sección 01

Sección 02



Perspectiva Alberca



Perspectiva Departamento

David Hernández Padilla 141289
Proyecto Terminal
Primavera 2019

UPAEP



Perspectiva Fachada Este

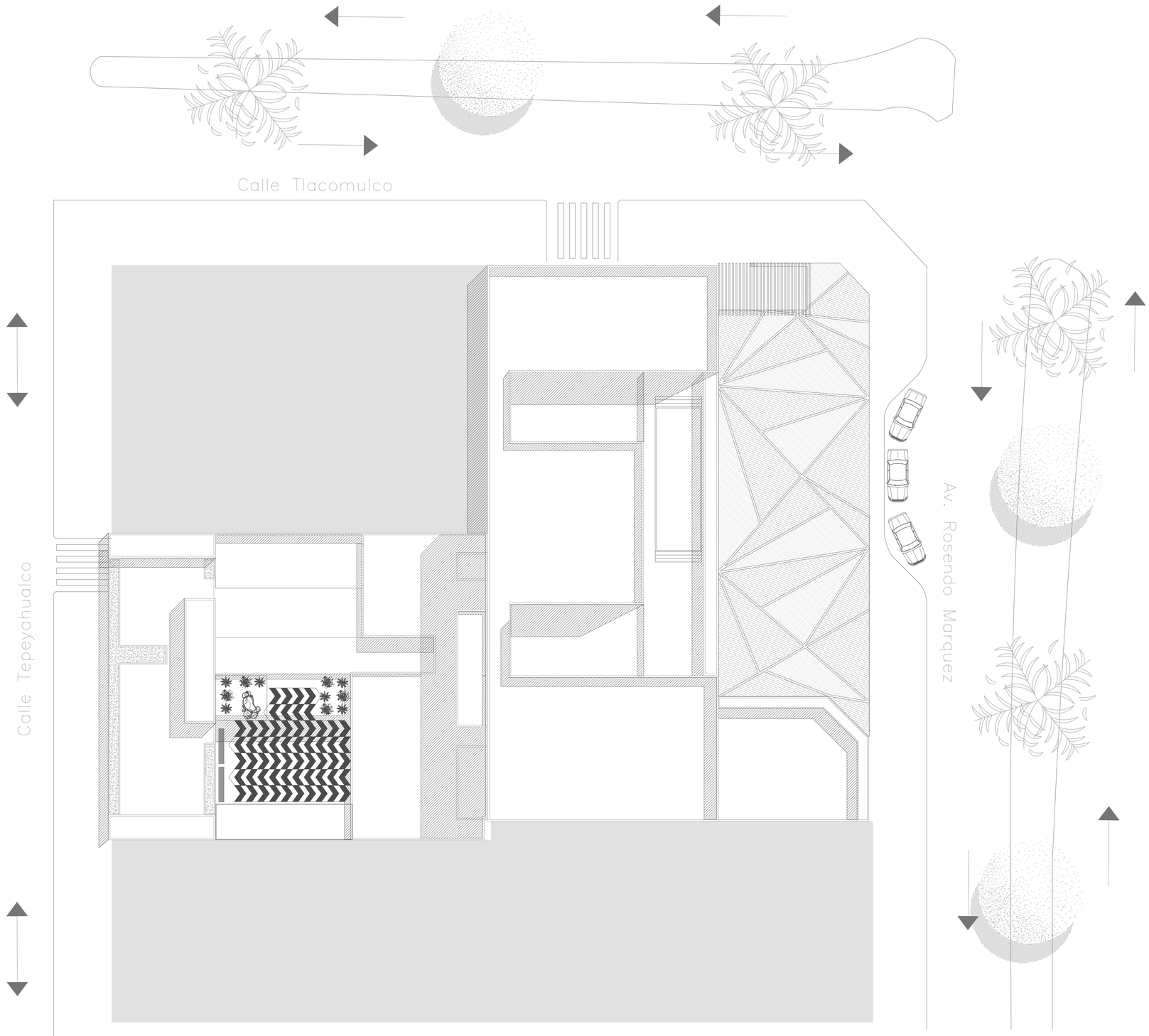

PLANTA DE CONJUNTO
Escala: 1:200

CROQUIS DE LOCALIZACIÓN

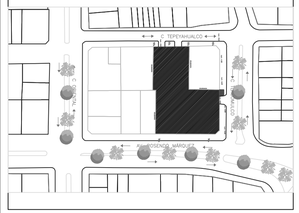

CROQUIS DE LOCALIZACIÓN

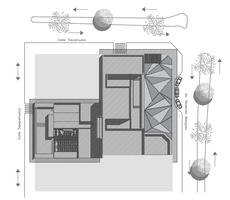

SIMBOLOGIA ARQUITECTÓNICA

N.p.t. + 3.36	NIVEL DE PISO TERMINADO (ARQUIT)
- - - - - - - -	INDICA PROYECCION DE VOLADOS
N.B.	NIVEL DE BANQUETA
N.P.T.	NIVEL DE PISO TERMINADO
	ACCESO PEATONAL
	ACCESO VEHICULAR
A	SECCION DE CORTE
	INDICA NIVEL EN ALZADO

CUADRO DE AREAS

SUPERFICIE DE TERRENO	2500 M2
TOTAL DE DEPARTAMENTOS	28
SUP. DE DEPARTAMENTO "A"	130 M2
SUP. DE DEPARTAMENTO "B"	130 M2
SUP. DE DEPARTAMENTO "C"	135 M2
SUP. DE DEPARTAMENTO "D"	88 M2
SUP. DE DEPARTAMENTO "E"	125 M2
SUP. DE DEPARTAMENTO "F"	195 M2
AMENIDADES	1,070 M2
BODEGAS	250 M2
ZONA COMERCIAL	1,070 M2
ESTACIONAMIENTO DEPARTAMENTOS	1,570 M2
ESTACIONAMIENTO ZONA COMERCIAL	1,570 M2

UPAEP

DIRECCIÓN :
AVENIDA ROSENDO MARQUEZ No. 9
COL. LA PAZ

RM
ROSENDO MÁRQUEZ

DIRECTOR:

TEMA:
PROYECTO TERMINAL

DIBUJO:
DAVID HERNANDÉZ PADILLA

ESCALA :
1:200

DIMENSIONES :
METROS

FECHA :
MAYO
2019

NUMERO DE PROYECTO
01

ARQ-00

ARCHIVO :
CONJUNTO - 01

PRODUCED BY AN AUTODESK STUDENT VERSION

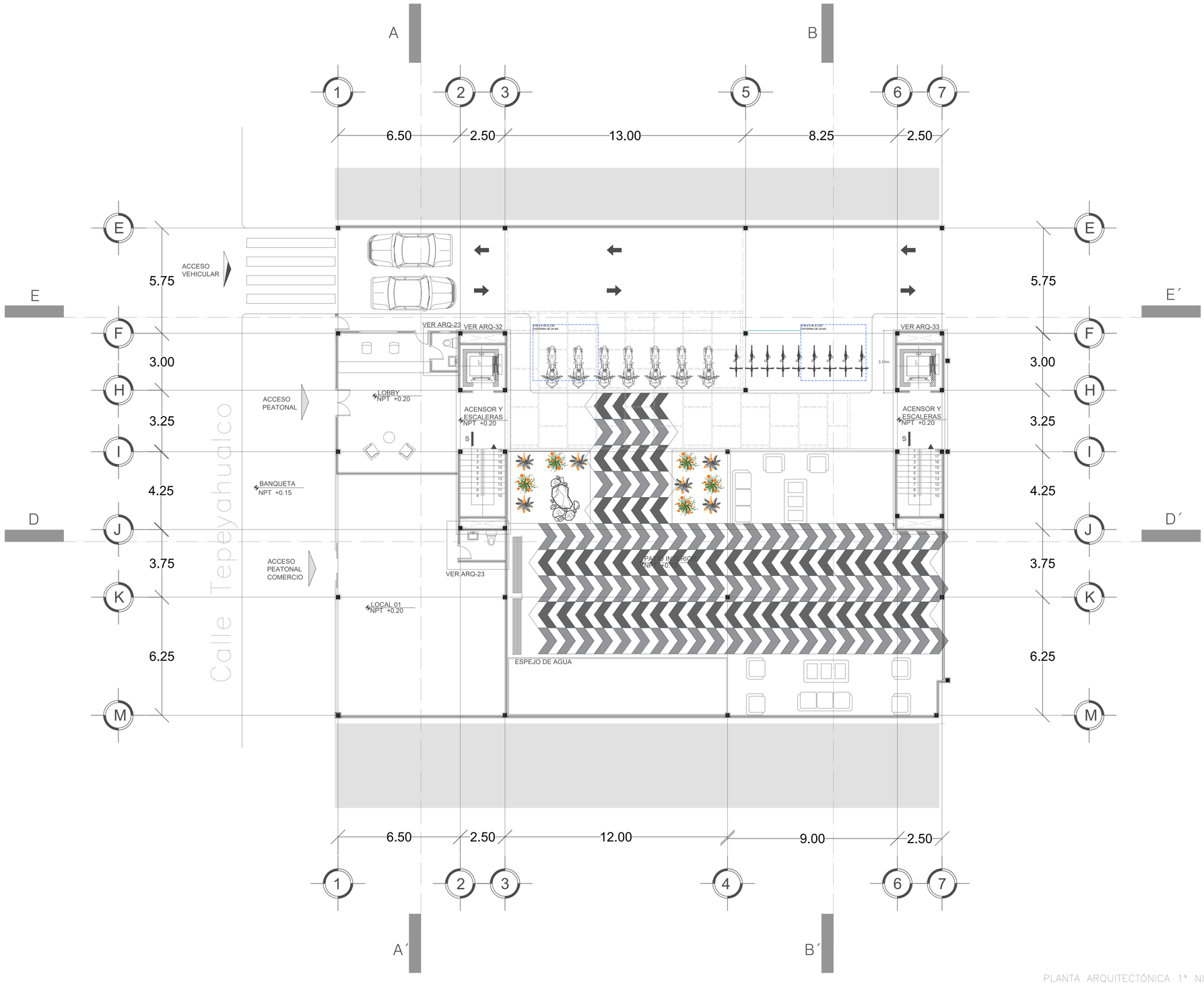

PLANTA ARQUITECTÓNICA 1° NIVEL EDI. A

Escala: 1:100

CROQUIS DE LOCALIZACIÓN

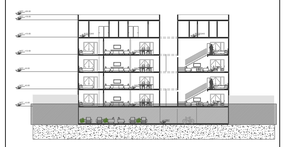

CROQUIS DE LOCALIZACIÓN

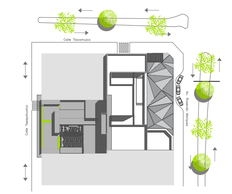

SIMBOLOGIA ARQUITECTÓNICA

N.p.t. + 3.36	NIVEL DE PISO TERMINADO (ARQUIT)
	INDICA PROYECCION DE VOLADOS
N.B.	NIVEL DE BANQUETA
N.P.T.	NIVEL DE PISO TERMINADO
	ACCESO PEATONAL
	ACCESO VEHICULAR
A	SECCION DE CORTE
	INDICA NIVEL EN ALZADO

CUADRO DE AREAS

SUPERFICIE DE TERRENO	2500 M2
TOTAL DE DEPARTAMENTOS	28
SUP. DE DEPARTAMENTO "A"	130 M2
SUP. DE DEPARTAMENTO "B"	130 M2
SUP. DE DEPARTAMENTO "C"	135 M2
SUP. DE DEPARTAMENTO "D"	88 M2
SUP. DE DEPARTAMENTO "E"	125 M2
SUP. DE DEPARTAMENTO "F"	195 M2
AMENIDADES	1,070 M2
BODEGAS	250 M2
ZONA COMERCIAL	1,070 M2
ESTACIONAMIENTO DEPARTAMENTOS	1,570 M2
ESTACIONAMIENTO ZONA COMERCIAL	1,570 M2

UPAEP

DIRECCIÓN:
AVENIDA ROSENDO MARQUEZ No. 9
COL. LA PAZ

RM ROSENDO MÁRQUEZ

DIRECTOR:
MTRO. ADAN HERNÁNDEZ GOMEZ

TEMA:
PROYECTO TERMINAL

DIBUJO:
DAVID HERNANDÉZ PADILLA

ESCALA:	1:100
DIMENSIONES:	METROS
FECHA:	FEBRERO 2020
NUMERO DE PROYECTO:	01

ARQ-01

ARCHIVO:
ARQUITECTONICO - 01

PRODUCED BY AN AUTODESK STUDENT VERSION
PRODUCED BY AN AUTODESK STUDENT VERSION
PRODUCED BY AN AUTODESK STUDENT VERSION

PRODUCED BY AN AUTODESK STUDENT VERSION

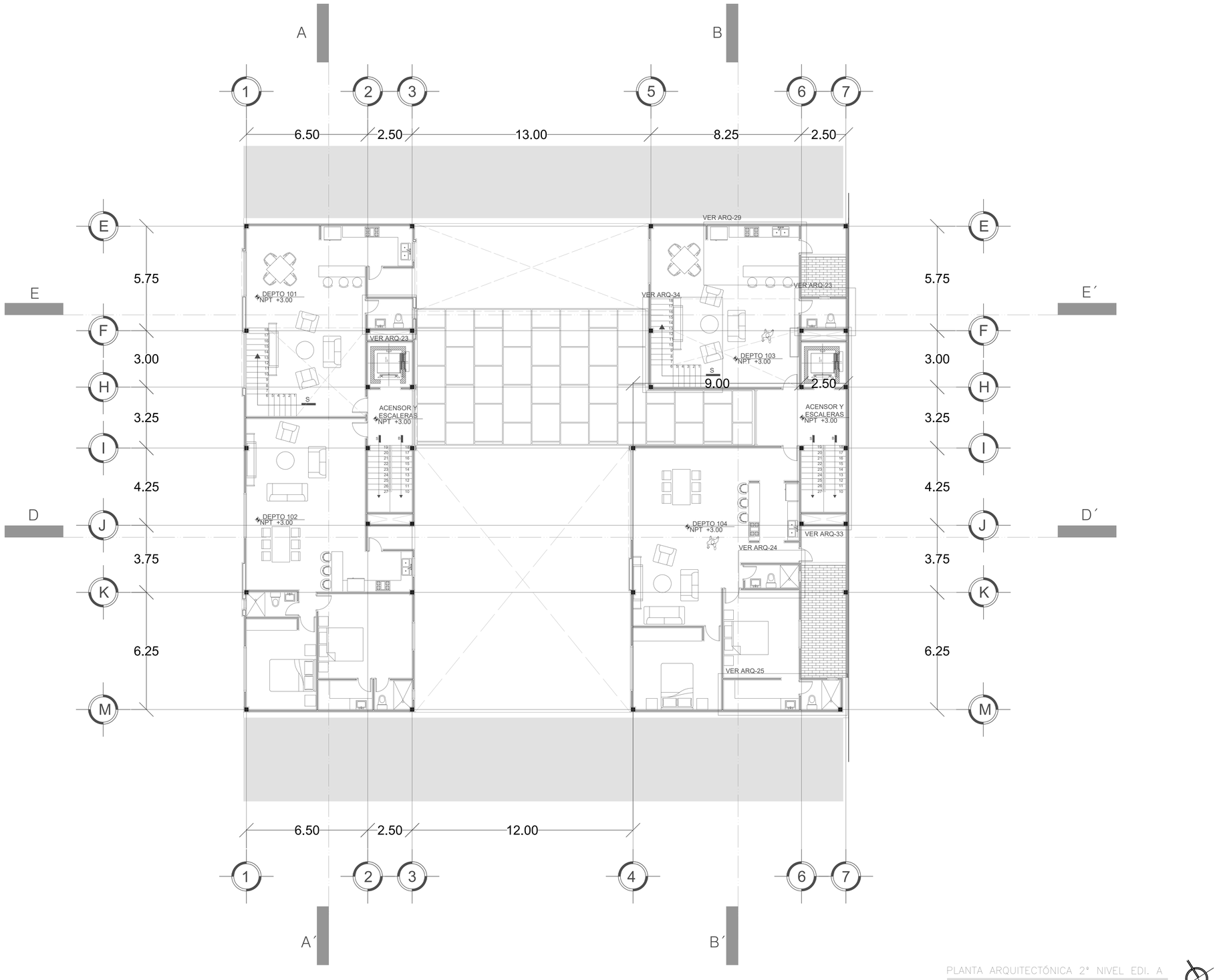

PLANTA ARQUITECTÓNICA 2° NIVEL EDI. A

Escala: 1:100

CROQUIS DE LOCALIZACIÓN

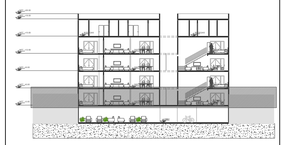

CROQUIS DE LOCALIZACIÓN

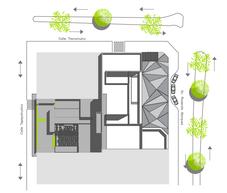

SIMBOLOGIA ARQUITECTÓNICA

N.p.t. + 3.36	NIVEL DE PISO TERMINADO (ARQUIT)
	INDICA PROYECCION DE VOLADOS
N.B.	NIVEL DE BANQUETA
N.P.T.	NIVEL DE PISO TERMINADO
	ACCESO PEATONAL
	ACCESO VEHICULAR
A	SECCION DE CORTE
	INDICA NIVEL EN ALZADO

CUADRO DE AREAS

SUPERFICIE DE TERRENO	2500 M2
TOTAL DE DEPARTAMENTOS	28
SUP. DE DEPARTAMENTO "A"	130 M2
SUP. DE DEPARTAMENTO "B"	130 M2
SUP. DE DEPARTAMENTO "C"	135 M2
SUP. DE DEPARTAMENTO "D"	88 M2
SUP. DE DEPARTAMENTO "E"	125 M2
SUP. DE DEPARTAMENTO "F"	195 M2
AMENIDADES	1,070 M2
BODEGAS	250 M2
ZONA COMERCIAL	1,070 M2
ESTACIONAMIENTO DEPARTAMENTOS	1,570 M2
ESTACIONAMIENTO ZONA COMERCIAL	1,570 M2

UPAEP

DIRECCIÓN:
AVENIDA ROSENDO MARQUEZ No. 9
COL. LA PAZ

ROSENDO MÁRQUEZ

DIRECTOR:
MTRO. ADAN HERNÁNDEZ GOMEZ

TEMA:
PROYECTO TERMINAL

DIBUJO
DAVID HERNANDÉZ PADILLA

ESCALA: 1:100

DIMENSIONES: METROS

FECHA: FEBRERO 2020

NUMERO DE PROYECTO: 01

ARQ-02

ARCHIVO:
ARQUITECTONICO - 02

PRODUCED BY AN AUTODESK STUDENT VERSION
PRODUCED BY AN AUTODESK STUDENT VERSION
PRODUCED BY AN AUTODESK STUDENT VERSION

PRODUCED BY AN AUTODESK STUDENT VERSION

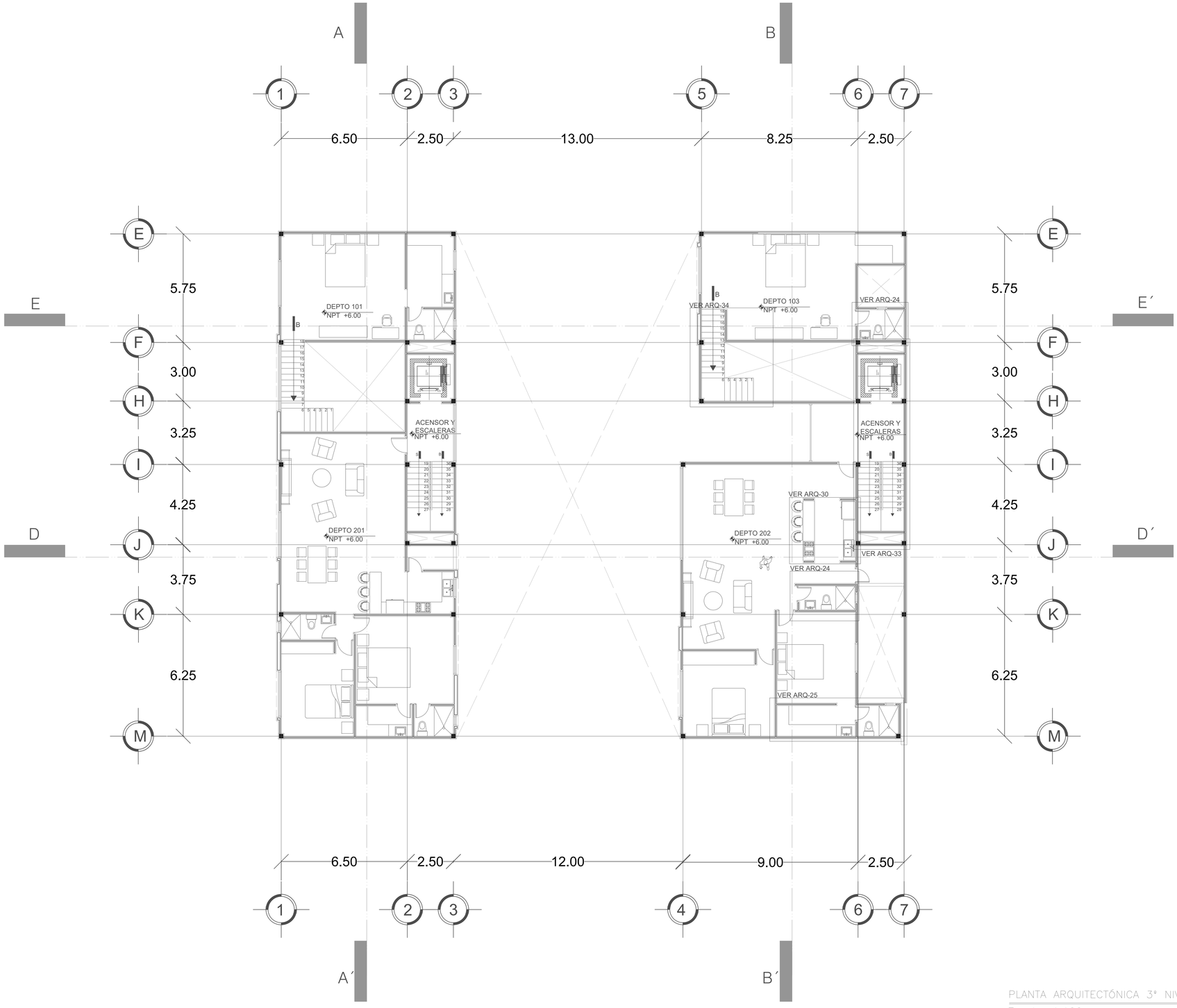

PLANTA ARQUITECTÓNICA 3° NIVEL EDI. A

Escala: 1:100

CROQUIS DE LOCALIZACIÓN

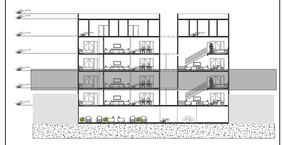

CROQUIS DE LOCALIZACIÓN

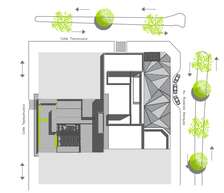

SIMBOLOGIA ARQUITECTÓNICA

N.P.T. + 3.36	NIVEL DE PISO TERMINADO (ARQUIT)
	INDICA PROYECCION DE VOLADOS
N.B.	NIVEL DE BANQUETA
N.P.T.	NIVEL DE PISO TERMINADO
	ACCESO PEATONAL
	ACCESO VEHICULAR
A	SECCION DE CORTE
	INDICA NIVEL EN ALZADO

CUADRO DE AREAS

SUPERFICIE DE TERRENO	2500 M2
TOTAL DE DEPARTAMENTOS	28
SUP. DE DEPARTAMENTO "A"	130 M2
SUP. DE DEPARTAMENTO "B"	130 M2
SUP. DE DEPARTAMENTO "C"	135 M2
SUP. DE DEPARTAMENTO "D"	88 M2
SUP. DE DEPARTAMENTO "E"	125 M2
SUP. DE DEPARTAMENTO "F"	195 M2
AMENIDADES	1,070 M2
BODEGAS	250 M2
ZONA COMERCIAL	1,070 M2
ESTACIONAMIENTO DEPARTAMENTOS	1,570 M2
ESTACIONAMIENTO ZONA COMERCIAL	1,570 M2

UPAEP

DIRECCIÓN:
AVENIDA ROSENDO MARQUEZ No. 9
COL. LA PAZ

ROSENDO MÁRQUEZ

DIRECTOR:
MTRO. ADAN HERNÁNDEZ GOMEZ

TEMA:
PROYECTO TERMINAL

DIBUJO
DAVID HERNANDÉZ PADILLA

ESCALA: 1:100

DIMENSIONES: METROS

FECHA: FEBRERO 2020

NUMERO DE PROYECTO: 01

ARQ-03

ARCHIVO:
ARQUITECTONICO - 03

PRODUCED BY AN AUTODESK STUDENT VERSION
PRODUCED BY AN AUTODESK STUDENT VERSION
PRODUCED BY AN AUTODESK STUDENT VERSION

PRODUCED BY AN AUTODESK STUDENT VERSION

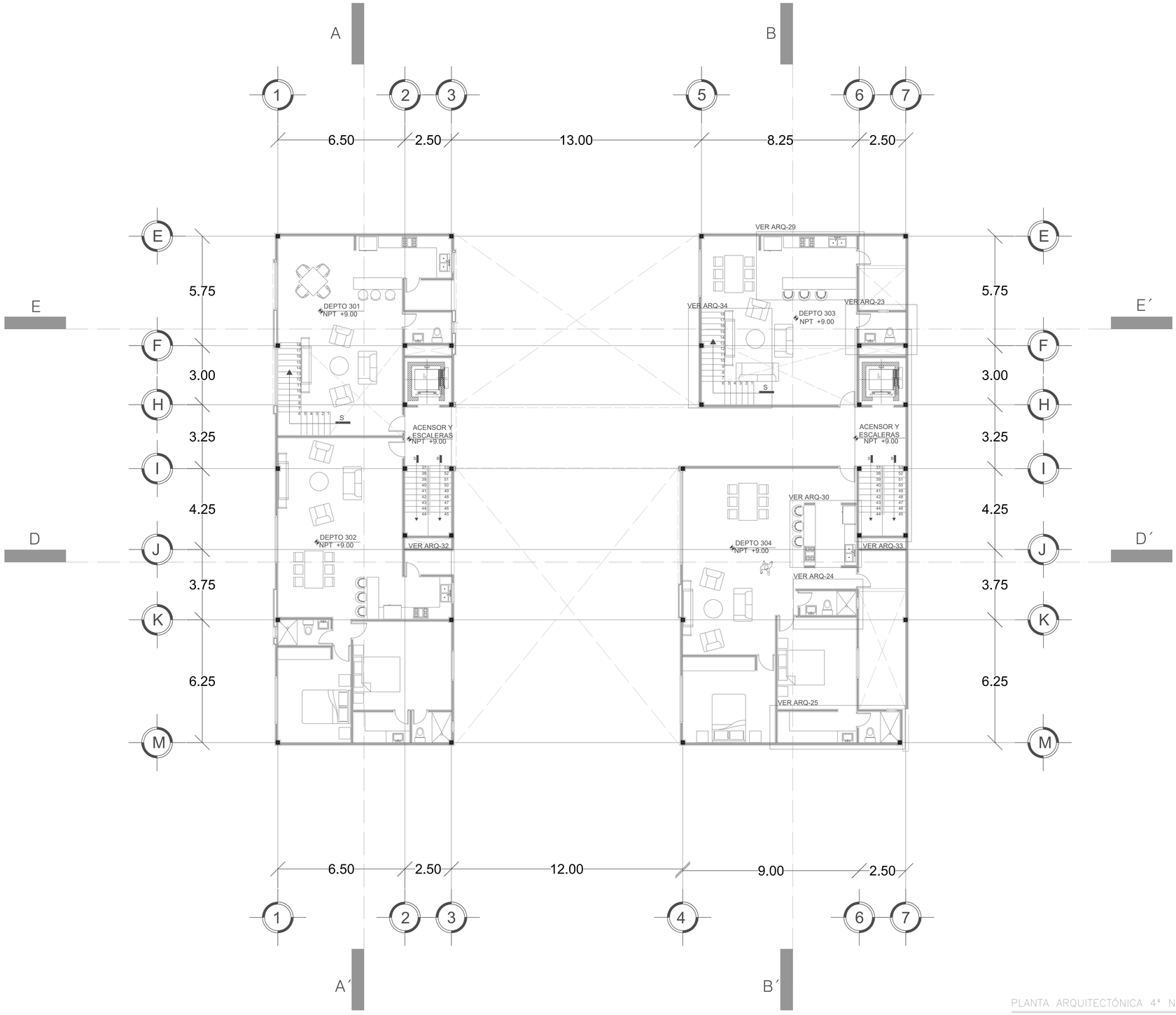

PLANTA ARQUITECTÓNICA 4° NIVEL EDI. A

Escala: 1:100

CROQUIS DE LOCALIZACIÓN

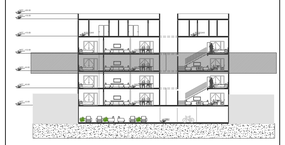

CROQUIS DE LOCALIZACIÓN

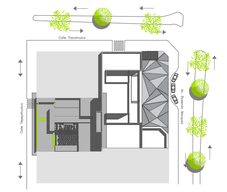

SIMBOLOGIA ARQUITECTÓNICA

N.p.t. + 3.36	NIVEL DE PISO TERMINADO (ARQUIT)
	INDICA PROYECCION DE VOLADOS
N.B.	NIVEL DE BANQUETA
N.P.T.	NIVEL DE PISO TERMINADO
	ACCESO PEATONAL
	ACCESO VEHICULAR
A	SECCION DE CORTE
	INDICA NIVEL EN ALZADO

CUADRO DE AREAS

SUPERFICIE DE TERRENO	2500 M2
TOTAL DE DEPARTAMENTOS	28
SUP. DE DEPARTAMENTO "A"	130 M2
SUP. DE DEPARTAMENTO "B"	130 M2
SUP. DE DEPARTAMENTO "C"	135 M2
SUP. DE DEPARTAMENTO "D"	88 M2
SUP. DE DEPARTAMENTO "E"	125 M2
SUP. DE DEPARTAMENTO "F"	195 M2
AMENIDADES	1,070 M2
BODEGAS	250 M2
ZONA COMERCIAL	1,070 M2
ESTACIONAMIENTO DEPARTAMENTOS	1,570 M2
ESTACIONAMIENTO ZONA COMERCIAL	1,570 M2

UPAEP

DIRECCIÓN:
AVENIDA ROSENDO MARQUEZ No. 9
COL. LA PAZ

RM ROSENDO MÁRQUEZ

DIRECTOR:
MTRO. ADAN HERNÁNDEZ GOMEZ

TEMA:
PROYECTO TERMINAL

DIBUJO:
DAVID HERNANDÉZ PADILLA

ESCALA: 1:100

DIMENSIONES: METROS

FECHA: FEBRERO 2020

NUMERO DE PROYECTO: 01

ARQ-04

ARCHIVO:
ARQUITECTONICO - 04

PRODUCED BY AN AUTODESK STUDENT VERSION
PRODUCED BY AN AUTODESK STUDENT VERSION
PRODUCED BY AN AUTODESK STUDENT VERSION

PRODUCED BY AN AUTODESK STUDENT VERSION

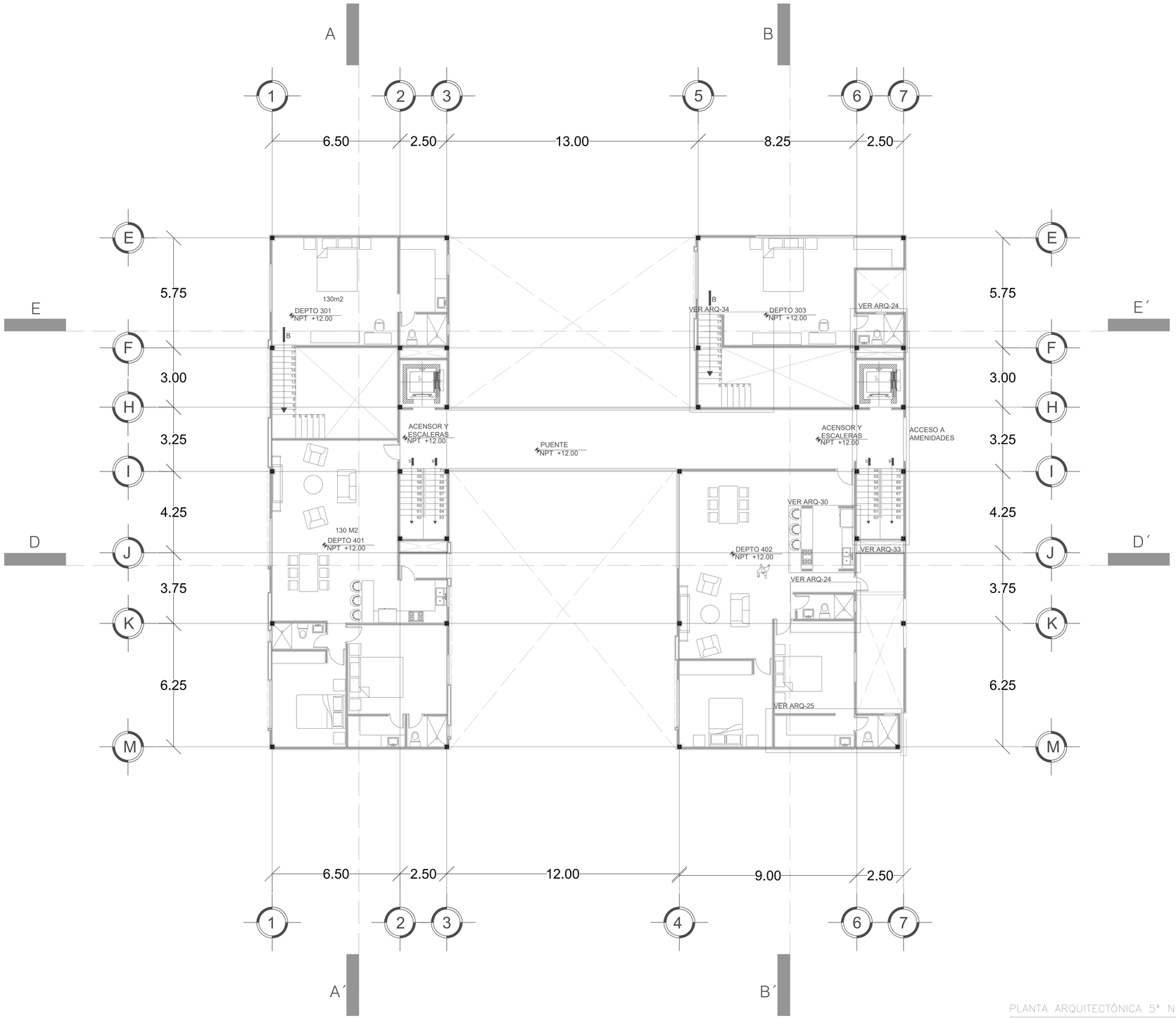

PLANTA ARQUITECTÓNICA 5° NIVEL EDI. A

Escala: 1:100

CROQUIS DE LOCALIZACIÓN

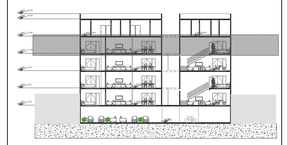

CROQUIS DE LOCALIZACIÓN

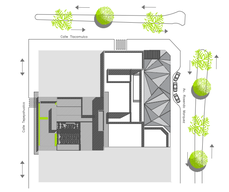

SIMBOLOGIA ARQUITECTÓNICA

N.P.T. +3.36	NIVEL DE PISO TERMINADO (ARQUIT)
	INDICA PROYECCION DE VOLADOS
N.B.	NIVEL DE BANQUETA
N.P.T.	NIVEL DE PISO TERMINADO
	ACCESO PEATONAL
	ACCESO VEHICULAR
A	SECCION DE CORTE
	INDICA NIVEL EN ALZADO

CUADRO DE AREAS

SUPERFICIE DE TERRENO	2500 M2
TOTAL DE DEPARTAMENTOS	28
SUP. DE DEPARTAMENTO "A"	130 M2
SUP. DE DEPARTAMENTO "B"	130 M2
SUP. DE DEPARTAMENTO "C"	135 M2
SUP. DE DEPARTAMENTO "D"	88 M2
SUP. DE DEPARTAMENTO "E"	125 M2
SUP. DE DEPARTAMENTO "F"	195 M2
AMENIDADES	1,070 M2
BODEGAS	250 M2
ZONA COMERCIAL	1,070 M2
ESTACIONAMIENTO DEPARTAMENTOS	1,570 M2
ESTACIONAMIENTO ZONA COMERCIAL	1,570 M2

UPAEP

DIRECCIÓN:
AVENIDA ROSENDO MARQUEZ No. 9
COL. LA PAZ

RM ROSENDO MÁRQUEZ

DIRECTOR:
MTRO. ADAN HERNÁNDEZ GOMEZ

TEMA:
PROYECTO TERMINAL

DIBUJO
DAVID HERNANDÉZ PADILLA

ESCALA: 1:100

DIMENSIONES: METROS

FECHA: FEBRERO 2020

NUMERO DE PROYECTO: 01

ARQ-05

ARCHIVO: ARQUITECTONICO - 05

PRODUCED BY AN AUTODESK STUDENT VERSION
PRODUCED BY AN AUTODESK STUDENT VERSION
PRODUCED BY AN AUTODESK STUDENT VERSION

PRODUCED BY AN AUTODESK STUDENT VERSION

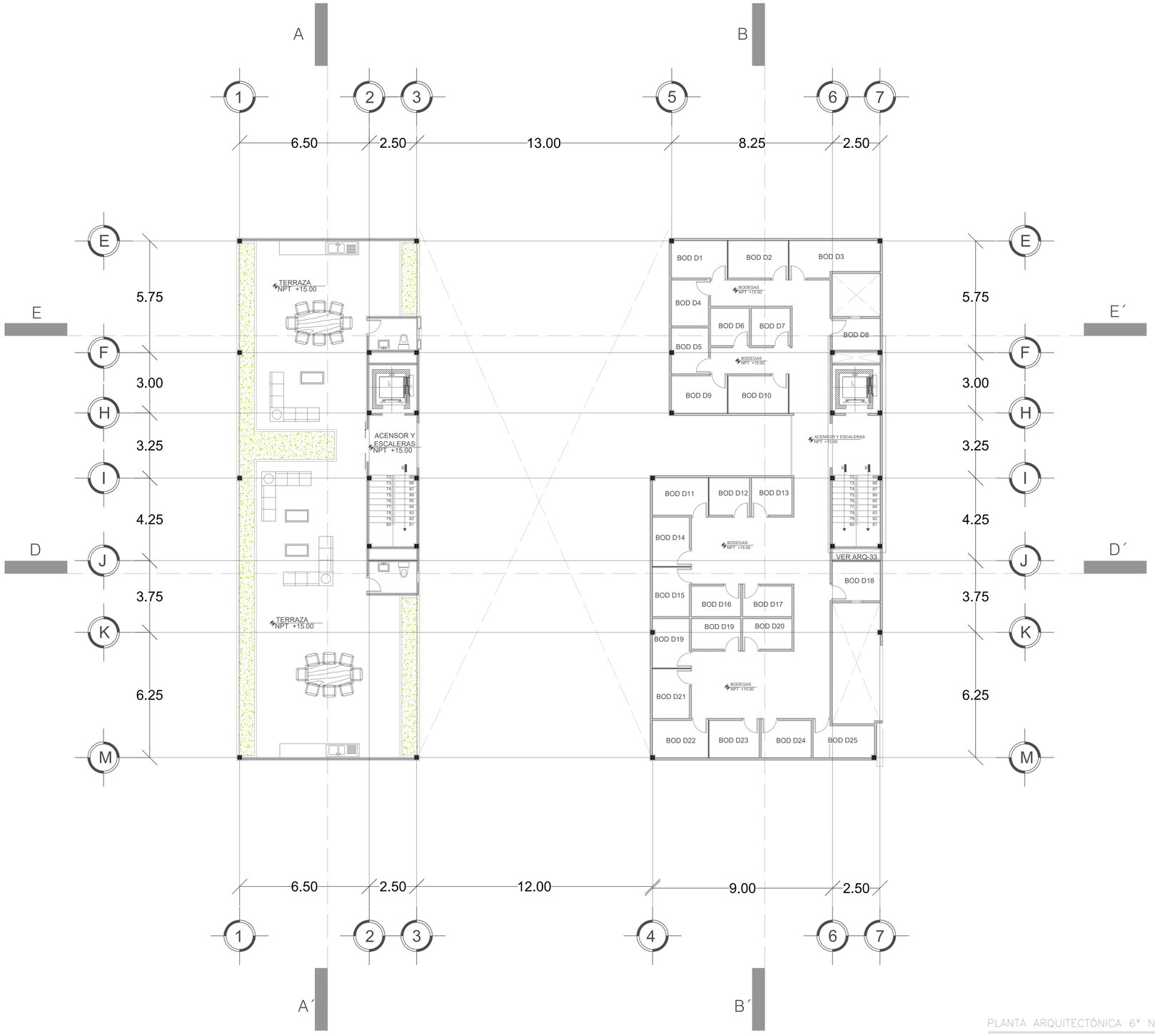

PLANTA ARQUITECTÓNICA 6° NIVEL EDI. A
Escala: 1:100

CROQUIS DE LOCALIZACIÓN

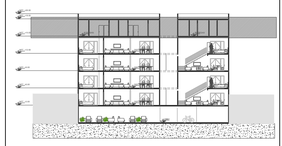

CROQUIS DE LOCALIZACIÓN

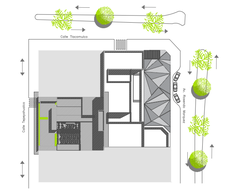

SIMBOLOGIA ARQUITECTÓNICA

N.P.T. + 3.36	NIVEL DE PISO TERMINADO (ARQUIT)
	INDICA PROYECCION DE VOLADOS
N.B.	NIVEL DE BANQUETA
N.P.T.	NIVEL DE PISO TERMINADO
	ACCESO PEATONAL
	ACCESO VEHICULAR
A	SECCION DE CORTE
	INDICA NIVEL EN ALZADO

CUADRO DE AREAS

SUPERFICIE DE TERRENO	2500 M2
TOTAL DE DEPARTAMENTOS	28
SUP. DE DEPARTAMENTO "A"	130 M2
SUP. DE DEPARTAMENTO "B"	130 M2
SUP. DE DEPARTAMENTO "C"	135 M2
SUP. DE DEPARTAMENTO "D"	88 M2
SUP. DE DEPARTAMENTO "E"	125 M2
SUP. DE DEPARTAMENTO "F"	195 M2
AMENIDADES	1,070 M2
BODEGAS	250 M2
ZONA COMERCIAL	1,070 M2
ESTACIONAMIENTO DEPARTAMENTOS	1,570 M2
ESTACIONAMIENTO ZONA COMERCIAL	1,570 M2

UPAEP

DIRECCIÓN:
AVENIDA ROSENDO MARQUEZ No. 9
COL. LA PAZ

RM ROSENDO MÁRQUEZ

DIRECTOR:
MTRO. ADAN HERNÁNDEZ GOMEZ

TEMA:
PROYECTO TERMINAL

DIBUJO:
DAVID HERNANDÉZ PADILLA

ESCALA: 1:100
DIMENSIONES: METROS
FECHA: FEBRERO 2020
NUMERO DE PROYECTO: 01

ARQ-06

ARCHIVO:
ARQUITECTONICO - 06

PRODUCED BY AN AUTODESK STUDENT VERSION
PRODUCED BY AN AUTODESK STUDENT VERSION
PRODUCED BY AN AUTODESK STUDENT VERSION

PRODUCED BY AN AUTODESK STUDENT VERSION

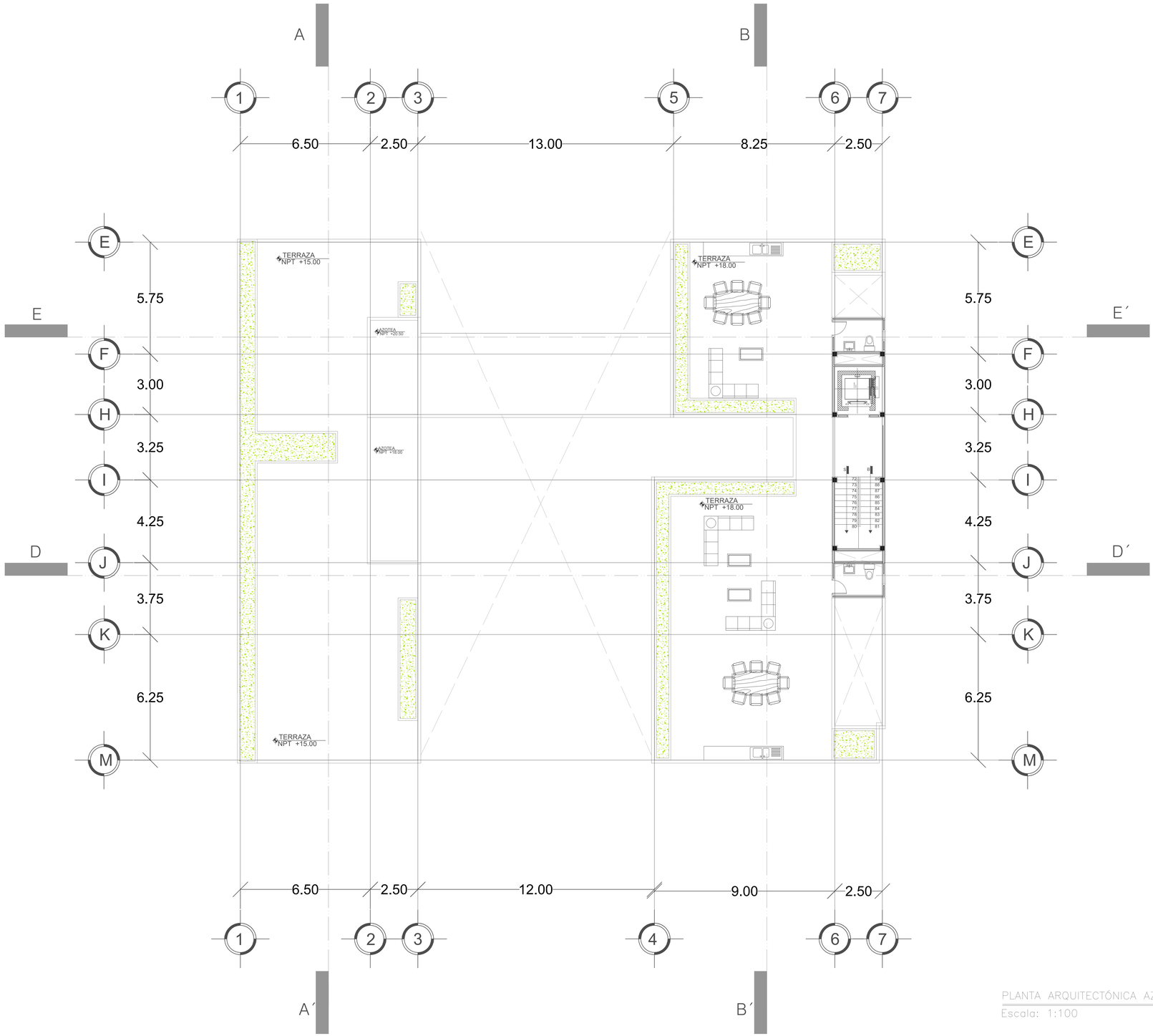

PLANTA ARQUITECTÓNICA AZOTEA NIVEL EDI. A

Escala: 1:100

CROQUIS DE LOCALIZACIÓN



CROQUIS DE LOCALIZACIÓN

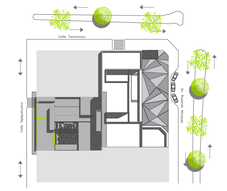

SIMBOLOGIA ARQUITECTÓNICA

N.p.t. + 3.36	NIVEL DE PISO TERMINADO (ARQUIT)
	INDICA PROYECCION DE VOLADOS
N.B.	NIVEL DE BANQUETA
N.P.T.	NIVEL DE PISO TERMINADO
	ACCESO PEATONAL
	ACCESO VEHICULAR
A	SECCION DE CORTE
	INDICA NIVEL EN ALZADO

CUADRO DE AREAS

SUPERFICIE DE TERRENO	2500 M2
TOTAL DE DEPARTAMENTOS	28
SUP. DE DEPARTAMENTO "A"	130 M2
SUP. DE DEPARTAMENTO "B"	130 M2
SUP. DE DEPARTAMENTO "C"	135 M2
SUP. DE DEPARTAMENTO "D"	88 M2
SUP. DE DEPARTAMENTO "E"	125 M2
SUP. DE DEPARTAMENTO "F"	195 M2
AMENIDADES	1,070 M2
BODEGAS	250 M2
ZONA COMERCIAL	1,070 M2
ESTACIONAMIENTO DEPARTAMENTOS	1,570 M2
ESTACIONAMIENTO ZONA COMERCIAL	1,570 M2

UPAEP

DIRECCIÓN:
AVENIDA ROSENDO MARQUEZ No. 9
COL. LA PAZ

RM ROSENDO MÁRQUEZ

DIRECTOR:
MTRO. ADAN HERNÁNDEZ GOMEZ

TEMA:
PROYECTO TERMINAL

DIBUJO
DAVID HERNANDÉZ PADILLA

ESCALA: 1:100

DIMENSIONES: METROS

FECHA: FEBRERO 2020

NUMERO DE PROYECTO: 01

ARQ-07

ARCHIVO:
ARQUITECTONICO - 07

PRODUCED BY AN AUTODESK STUDENT VERSION
PRODUCED BY AN AUTODESK STUDENT VERSION
PRODUCED BY AN AUTODESK STUDENT VERSION

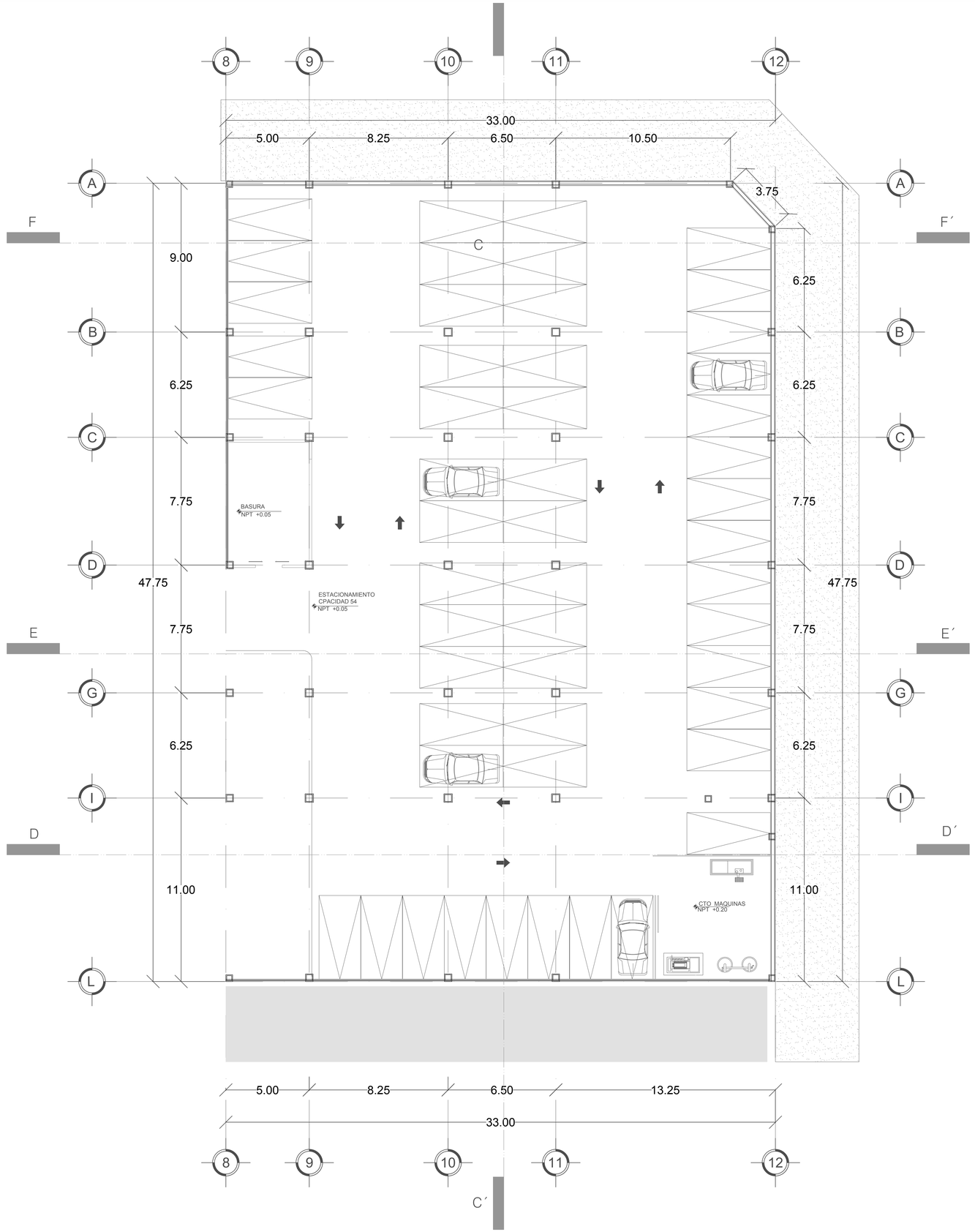

PLANTA ARQUITECTÓNICA 1° NIVEL EDI. B

Escala: 1:125

CROQUIS DE LOCALIZACIÓN

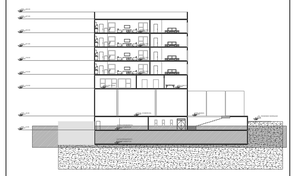

CROQUIS DE LOCALIZACIÓN

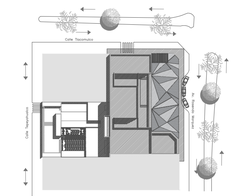

SIMBOLOGIA ARQUITECTÓNICA

N.P.T. +3.36	NIVEL DE PISO TERMINADO (ARQUIT)
	INDICA PROYECCION DE VOLADOS
N.B.	NIVEL DE BANQUETA
N.P.T.	NIVEL DE PISO TERMINADO
	ACCESO PEATONAL
	ACCESO VEHICULAR
A	SECCION DE CORTE
	INDICA NIVEL EN ALZADO

CUADRO DE AREAS

SUPERFICIE DE TERRENO	2500 M2
TOTAL DE DEPARTAMENTOS	28
SUP. DE DEPARTAMENTO "A"	130 M2
SUP. DE DEPARTAMENTO "B"	130 M2
SUP. DE DEPARTAMENTO "C"	135 M2
SUP. DE DEPARTAMENTO "D"	88 M2
SUP. DE DEPARTAMENTO "E"	125 M2
SUP. DE DEPARTAMENTO "F"	195 M2
AMENIDADES	1,070 M2
BODEGAS	250 M2
ZONA COMERCIAL	1,070 M2
ESTACIONAMIENTO DEPARTAMENTOS	1,570 M2
ESTACIONAMIENTO ZONA COMERCIAL	1,570 M2

UPAEP

DIRECCIÓN :
AVENIDA ROSENDO MARQUEZ No. 9
COL. LA PAZ

ROSENDO MÁRQUEZ

DIRECTOR:

TEMA:
PROYECTO TERMINAL

DIBUJO:
DAVID HERNANDÉZ PADILLA

ESCALA :
1:125

DIMENSIONES :
METROS

FECHA :
MAYO
2019

NUMERO DE PROYECTO
01

ARQ-08

ARCHIVO :
ARQUITECTONICO - 08

PRODUCED BY AN AUTODESK STUDENT VERSION

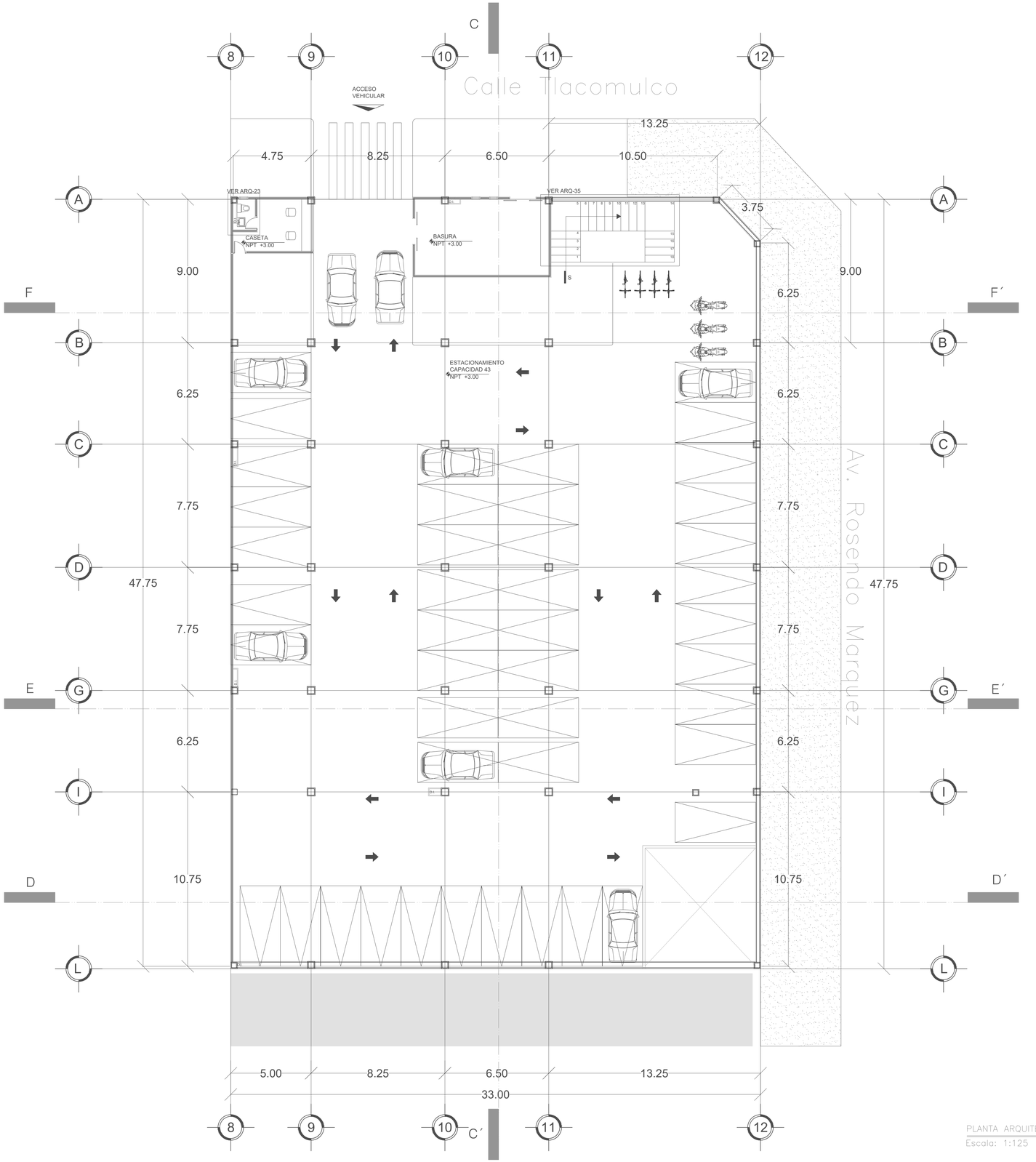

PLANTA ARQUITECTÓNICA 2ª NIVEL EDI. B
Escala: 1:125

CROQUIS DE LOCALIZACIÓN



CROQUIS DE LOCALIZACIÓN

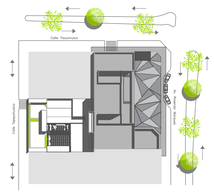

SIMBOLOGIA ARQUITECTÓNICA

N.P.T. + 3.30	NIVEL DE PISO TERMINADO (ARQUIT)
	INDICA PROYECCION DE VOLADOS
N.B.	NIVEL DE BANQUETA
N.P.T.	NIVEL DE PISO TERMINADO
	ACCESO PEATONAL
	ACCESO VEHICULAR
A	SECCION DE CORTE
	INDICA NIVEL EN ALZADO

CUADRO DE AREAS

SUPERFICIE DE TERRENO	2500 M2
TOTAL DE DEPARTAMENTOS	28
SUP. DE DEPARTAMENTO "A"	130 M2
SUP. DE DEPARTAMENTO "B"	130 M2
SUP. DE DEPARTAMENTO "C"	135 M2
SUP. DE DEPARTAMENTO "D"	88 M2
SUP. DE DEPARTAMENTO "E"	125 M2
SUP. DE DEPARTAMENTO "F"	195 M2
AMENIDADES	1,070 M2
BODEGAS	250 M2
ZONA COMERCIAL	1,070 M2
ESTACIONAMIENTO DEPARTAMENTOS	1,570 M2
ESTACIONAMIENTO ZONA COMERCIAL	1,570 M2

UPAEP

DIRECCIÓN:
AVENIDA ROSENDO MARQUEZ No. 9
COL. LA PAZ

ROSENDO MÁRQUEZ

DIRECTOR:
MTRO. ADAN HERNÁNDEZ GOMEZ

TEMA:
PROYECTO TERMINAL

DIBUJO:
DAVID HERNANDÉZ PADILLA

ESCALA: 1:125

DIMENSIONES: METROS

FECHA: FEBRERO 2020

NUMERO DE PROYECTO: 01

ARQ-09

ARCHIVO:
ARQUITECTONICO - 09

PRODUCED BY AN AUTODESK STUDENT VERSION
PRODUCED BY AN AUTODESK STUDENT VERSION
PRODUCED BY AN AUTODESK STUDENT VERSION

PRODUCED BY AN AUTODESK STUDENT VERSION

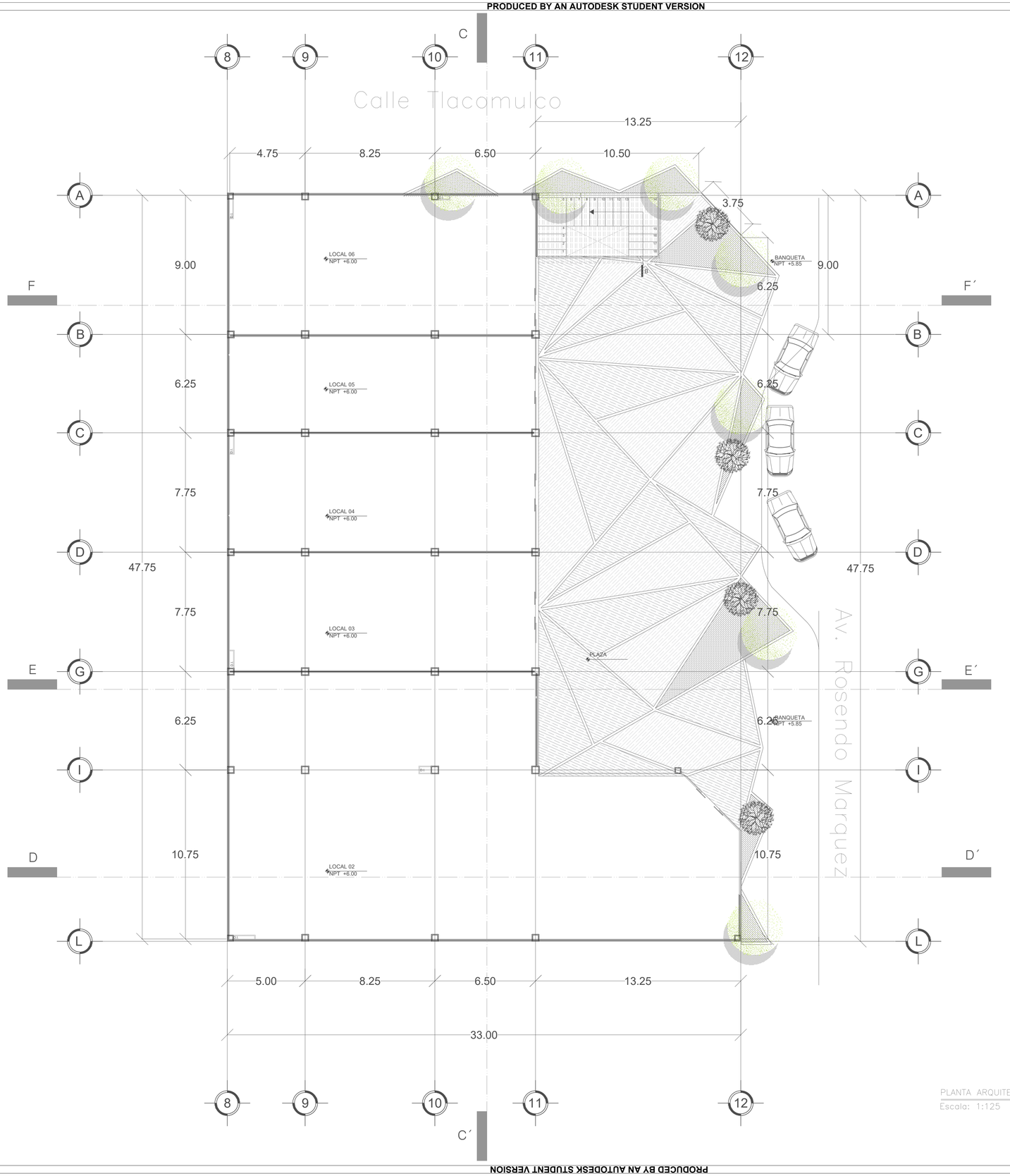

PLANTA ARQUITECTÓNICA 3° NIVEL EDI. B
Escala: 1:125

CROQUIS DE LOCALIZACIÓN

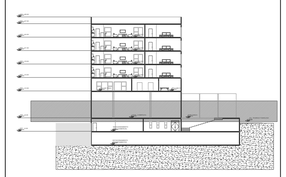

CROQUIS DE LOCALIZACIÓN

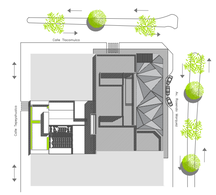

SIMBOLOGIA ARQUITECTÓNICA

N.P.T. + 3.30	NIVEL DE PISO TERMINADO (ARQUIT)
	INDICA PROYECCION DE VOLADOS
N.B.	NIVEL DE BANQUETA
N.P.T.	NIVEL DE PISO TERMINADO
	ACCESO PEATONAL
	ACCESO VEHICULAR
A	SECCION DE CORTE
	INDICA NIVEL EN ALZADO

CUADRO DE AREAS

SUPERFICIE DE TERRENO	2500 M2
TOTAL DE DEPARTAMENTOS	28
SUP. DE DEPARTAMENTO "A"	130 M2
SUP. DE DEPARTAMENTO "B"	130 M2
SUP. DE DEPARTAMENTO "C"	135 M2
SUP. DE DEPARTAMENTO "D"	88 M2
SUP. DE DEPARTAMENTO "E"	125 M2
SUP. DE DEPARTAMENTO "F"	195 M2
AMENIDADES	1,070 M2
BODEGAS	250 M2
ZONA COMERCIAL	1,070 M2
ESTACIONAMIENTO DEPARTAMENTOS	1,570 M2
ESTACIONAMIENTO ZONA COMERCIAL	1,570 M2

UPAEP

DIRECCIÓN:
AVENIDA ROSENDO MARQUEZ No. 9
COL. LA PAZ

RM ROSENDO MÁRQUEZ

DIRECTOR:
MTRO. ADAN HERNÁNDEZ GOMEZ

TEMA:
PROYECTO TERMINAL

DIBUJO:
DAVID HERNANDÉZ PADILLA

ESCALA: 1:125

DIMENSIONES: METROS

FECHA: FEBRERO 2020

NUMERO DE PROYECTO: 01

ARQ-10

ARCHIVO: ARQUITECTONICO - 10

PRODUCED BY AN AUTODESK STUDENT VERSION
PRODUCED BY AN AUTODESK STUDENT VERSION
PRODUCED BY AN AUTODESK STUDENT VERSION

PRODUCED BY AN AUTODESK STUDENT VERSION

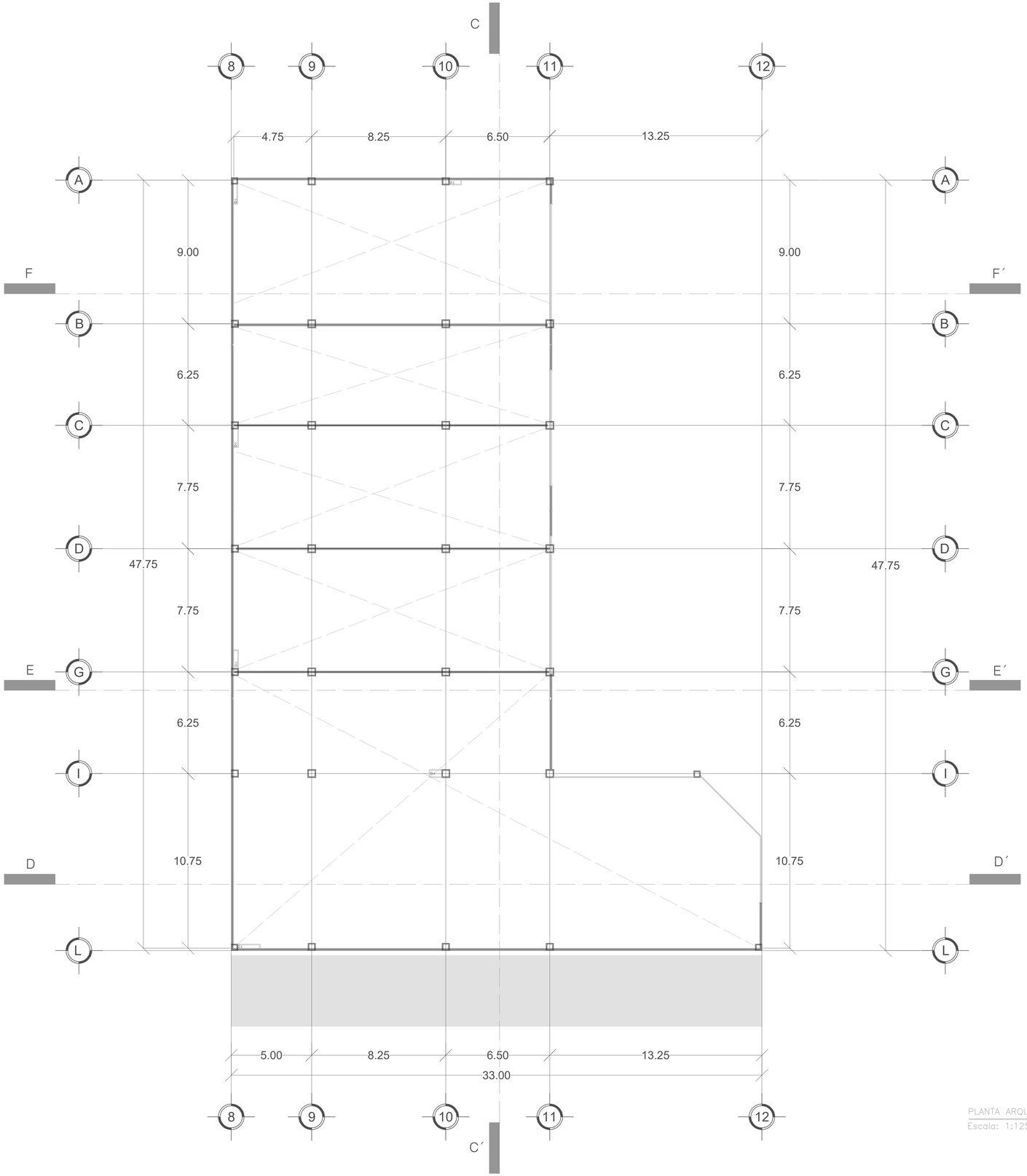

PLANTA ARQUITECTÓNICA 4° NIVEL EDI. B
Escala: 1:125

CROQUIS DE LOCALIZACIÓN



CROQUIS DE LOCALIZACIÓN

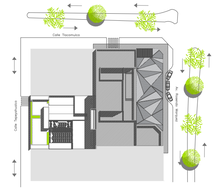

SIMBOLOGIA ARQUITECTÓNICA

N.P.T. + 3.36	NIVEL DE PISO TERMINADO (ARQUIT)
	INDICA PROYECCION DE VOLADOS
N.B.	NIVEL DE BANQUETA
N.P.T.	NIVEL DE PISO TERMINADO
	ACCESO PEATONAL
	ACCESO VEHICULAR
A	SECCION DE CORTE
	INDICA NIVEL EN ALZADO

CUADRO DE AREAS

SUPERFICIE DE TERRENO	2500 M2
TOTAL DE DEPARTAMENTOS	28
SUP. DE DEPARTAMENTO "A"	130 M2
SUP. DE DEPARTAMENTO "B"	130 M2
SUP. DE DEPARTAMENTO "C"	135 M2
SUP. DE DEPARTAMENTO "D"	88 M2
SUP. DE DEPARTAMENTO "E"	125 M2
SUP. DE DEPARTAMENTO "F"	195 M2
AMENIDADES	1,070 M2
BODEGAS	250 M2
ZONA COMERCIAL	1,070 M2
ESTACIONAMIENTO DEPARTAMENTOS	1,570 M2
ESTACIONAMIENTO ZONA COMERCIAL	1,570 M2

UPAEP

DIRECCIÓN:
AVENIDA ROSENDO MARQUEZ No. 9
COL. LA PAZ

RM ROSENDO MÁRQUEZ

DIRECTOR:
MTRO. ADAN HERNÁNDEZ GOMEZ

TEMA:
PROYECTO TERMINAL

DIBUJO:
DAVID HERNANDÉZ PADILLA

ESCALA: 1:125

DIMENSIONES: METROS

FECHA: FEBRERO 2020

NUMERO DE PROYECTO: 01

ARQ-11

ARCHIVO: ARQUITECTONICO - 11

PRODUCED BY AN AUTODESK STUDENT VERSION
PRODUCED BY AN AUTODESK STUDENT VERSION
PRODUCED BY AN AUTODESK STUDENT VERSION

PRODUCED BY AN AUTODESK STUDENT VERSION

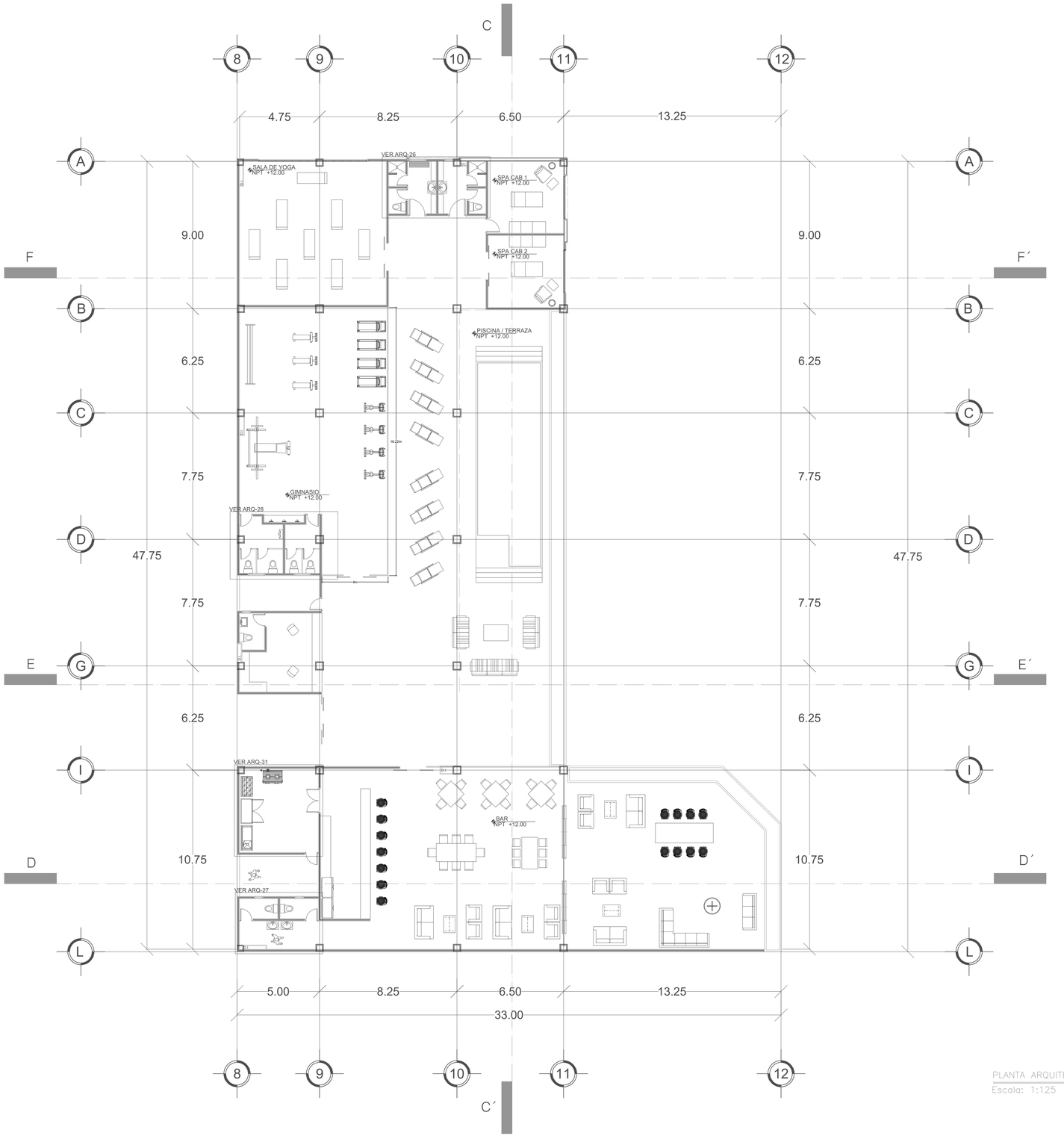

PLANTA ARQUITECTÓNICA 5ª NIVEL EDI. B
Escala: 1:125

CROQUIS DE LOCALIZACIÓN

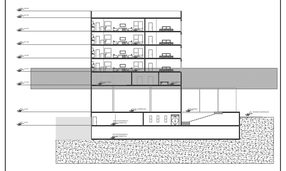

CROQUIS DE LOCALIZACIÓN

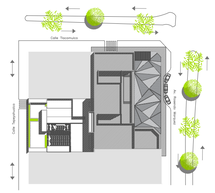

SIMBOLOGIA ARQUITECTÓNICA

N.P.T. +3.30	NIVEL DE PISO TERMINADO (ARQUIT)
	INDICA PROYECCION DE VOLADOS
N.B.	NIVEL DE BANQUETA
N.P.T.	NIVEL DE PISO TERMINADO
	ACCESO PEATONAL
	ACCESO VEHICULAR
A	SECCION DE CORTE
	INDICA NIVEL EN ALZADO

CUADRO DE AREAS

SUPERFICIE DE TERRENO	2500 M2
TOTAL DE DEPARTAMENTOS	28
SUP. DE DEPARTAMENTO "A"	130 M2
SUP. DE DEPARTAMENTO "B"	130 M2
SUP. DE DEPARTAMENTO "C"	135 M2
SUP. DE DEPARTAMENTO "D"	88 M2
SUP. DE DEPARTAMENTO "E"	125 M2
SUP. DE DEPARTAMENTO "F"	195 M2
AMENIDADES	1,070 M2
BODEGAS	250 M2
ZONA COMERCIAL	1,070 M2
ESTACIONAMIENTO DEPARTAMENTOS	1,570 M2
ESTACIONAMIENTO ZONA COMERCIAL	1,570 M2

UPAEP

DIRECCIÓN:
AVENIDA ROSENDO MARQUEZ No. 9
COL. LA PAZ

ROSENDO MÁRQUEZ

DIRECTOR:
MTRO. ADAN HERNÁNDEZ GOMEZ

TEMA:
PROYECTO TERMINAL

DIBUJO:
DAVID HERNANDÉZ PADILLA

ESCALA: 1:125

DIMENSIONES: METROS

FECHA: FEBRERO 2020

NUMERO DE PROYECTO: 01

ARQ-12

ARCHIVO:
ARQUITECTONICO - 12

PRODUCED BY AN AUTODESK STUDENT VERSION
PRODUCED BY AN AUTODESK STUDENT VERSION
PRODUCED BY AN AUTODESK STUDENT VERSION

PRODUCED BY AN AUTODESK STUDENT VERSION

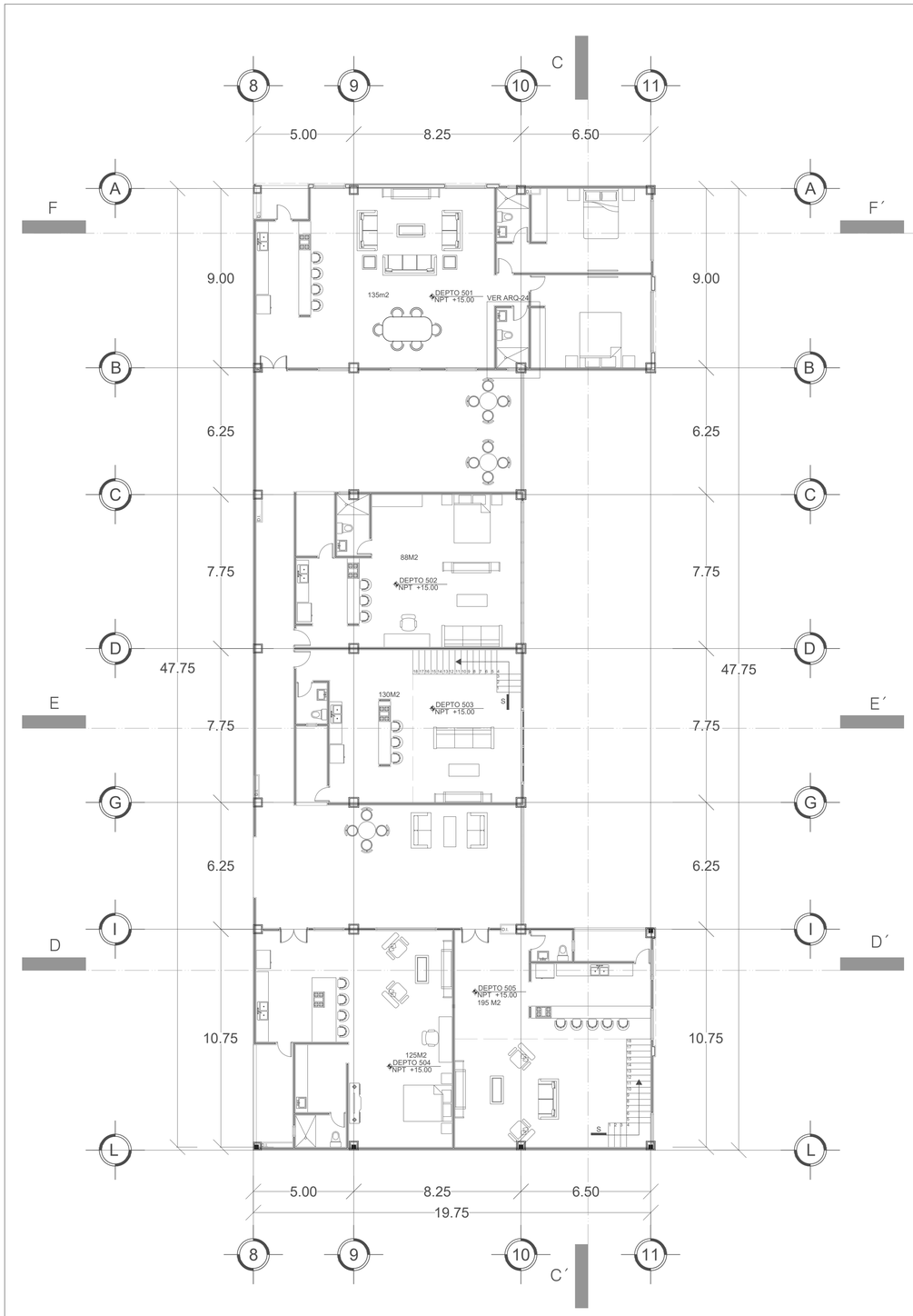

PLANTA ARQUITECTÓNICA 6° NIVEL EDI. B
Escala: 1:125

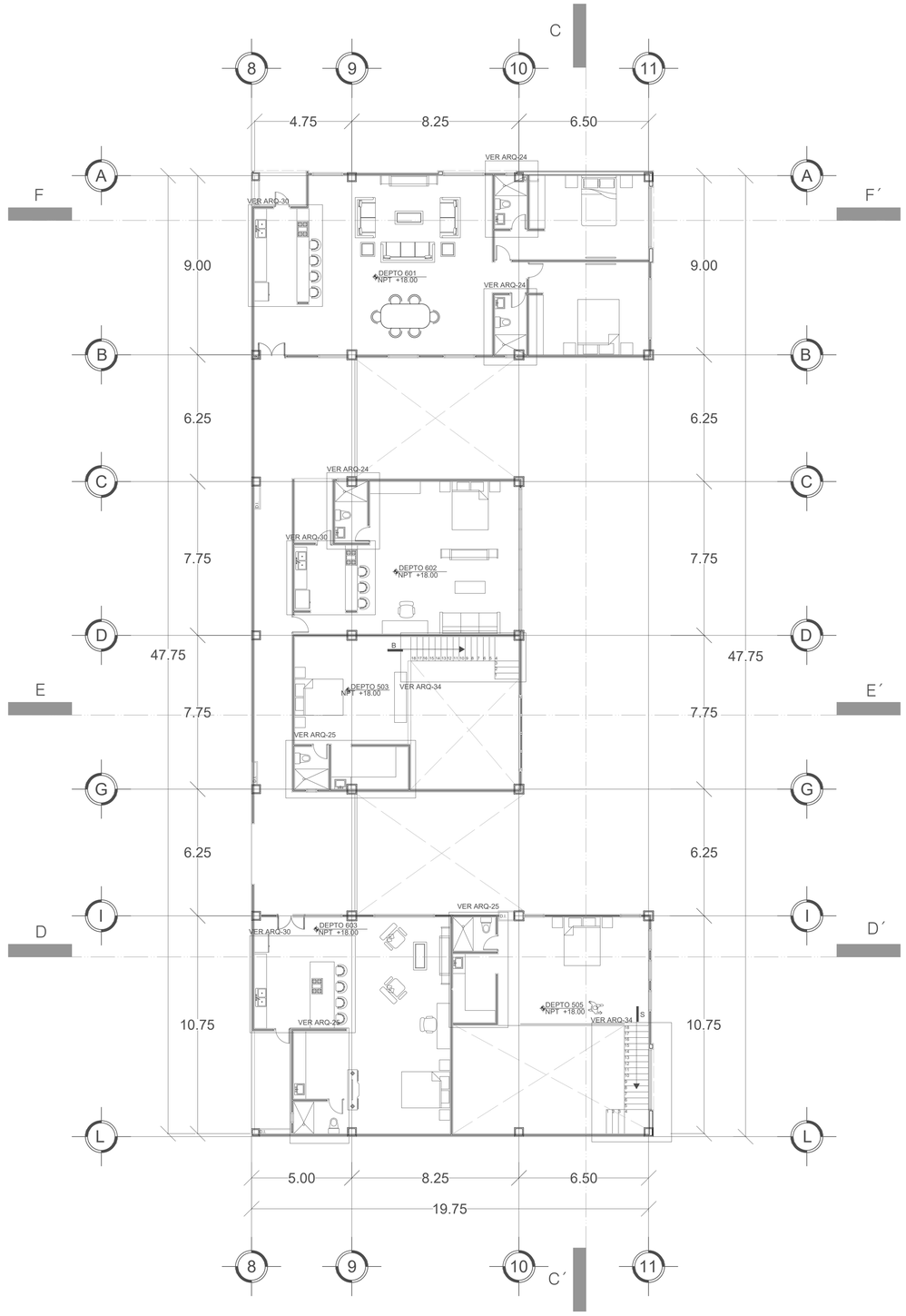

PLANTA ARQUITECTÓNICA 7° NIVEL EDI. B
Escala: 1:125

CROQUIS DE LOCALIZACIÓN

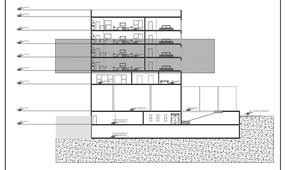

CROQUIS DE LOCALIZACIÓN

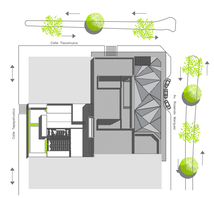

SIMBOLOGÍA ARQUITECTÓNICA

N.P.T. +3.36	NIVEL DE PISO TERMINADO (ARQUIT)
	INDICA PROYECCION DE VOLADOS
N.B.	NIVEL DE BANQUETA
N.P.T.	NIVEL DE PISO TERMINADO
	ACCESO PEATONAL
	ACCESO VEHICULAR
A	SECCION DE CORTE
	INDICA NIVEL EN ALZADO

CUADRO DE AREAS

SUPERFICIE DE TERRENO	2500 M2
TOTAL DE DEPARTAMENTOS	28
SUP. DE DEPARTAMENTO "A"	130 M2
SUP. DE DEPARTAMENTO "B"	130 M2
SUP. DE DEPARTAMENTO "C"	135 M2
SUP. DE DEPARTAMENTO "D"	88 M2
SUP. DE DEPARTAMENTO "E"	125 M2
SUP. DE DEPARTAMENTO "F"	195 M2
AMENIDADES	1,070 M2
BODEGAS	250 M2
ZONA COMERCIAL	1,070 M2
ESTACIONAMIENTO DEPARTAMENTOS	1,570 M2
ESTACIONAMIENTO ZONA COMERCIAL	1,570 M2

UPAEP

DIRECCIÓN:
AVENIDA ROSENDO MARQUEZ No. 9
COL. LA PAZ

ROSENDO MÁRQUEZ

DIRECTOR:
MTRO. ADAN HERNÁNDEZ GOMEZ

TEMA:
PROYECTO TERMINAL

DIBUJO:
DAVID HERNANDÉZ PADILLA

ESCALA: 1:125
DIMENSIONES: METROS
FECHA: FEBRERO 2020
NUMERO DE PROYECTO: 01

ARQ-13

ARCHIVO:
ARQUITECTONICO - 13

PRODUCED BY AN AUTODESK STUDENT VERSION
PRODUCED BY AN AUTODESK STUDENT VERSION
PRODUCED BY AN AUTODESK STUDENT VERSION

PRODUCED BY AN AUTODESK STUDENT VERSION

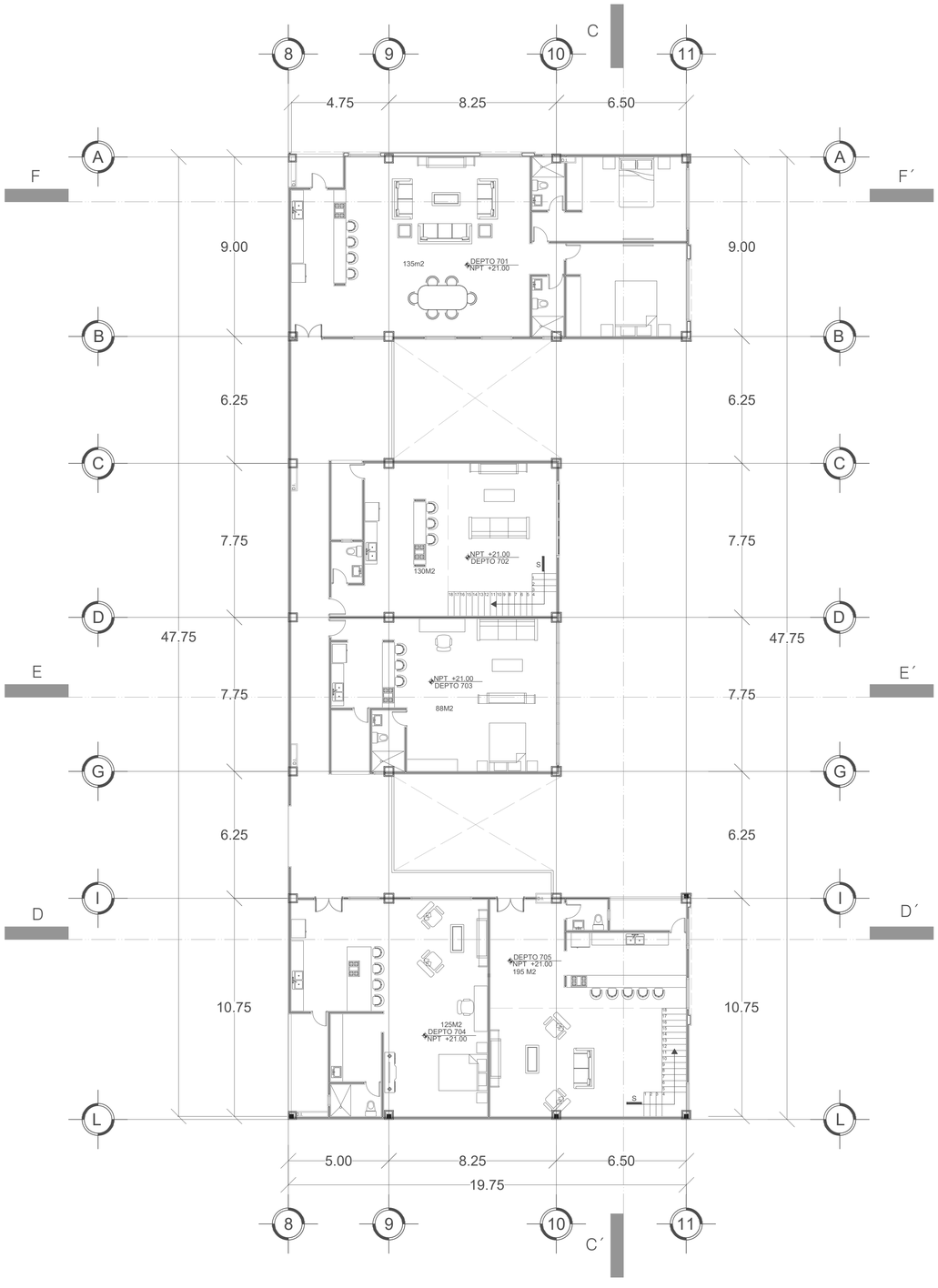

PLANTA ARQUITECTÓNICA 8° NIVEL EDI. B
Escala: 1:125

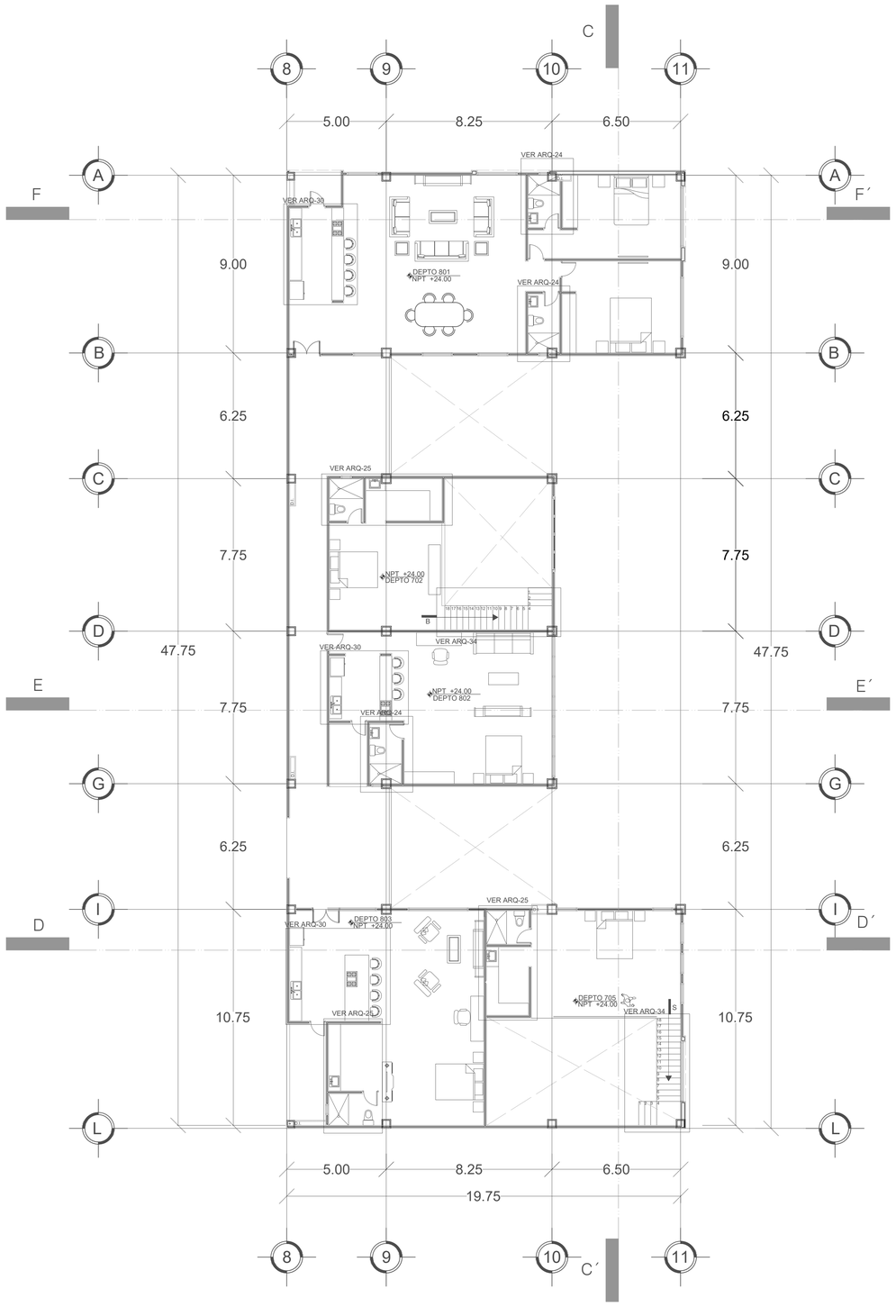

PLANTA ARQUITECTÓNICA 9° NIVEL EDI. B
Escala: 1:125

CROQUIS DE LOCALIZACIÓN



CROQUIS DE LOCALIZACIÓN

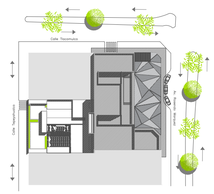

SIMBOLOGÍA ARQUITECTÓNICA

N.p.t. + 3.36	NIVEL DE PISO TERMINADO (ARQUIT)
	INDICA PROYECCION DE VOLADOS
N.B.	NIVEL DE BANQUETA
N.P.T.	NIVEL DE PISO TERMINADO
	ACCESO PEATONAL
	ACCESO VEHICULAR
A	SECCION DE CORTE
	INDICA NIVEL EN ALZADO

CUADRO DE AREAS

SUPERFICIE DE TERRENO	2500 M2
TOTAL DE DEPARTAMENTOS	28
SUP. DE DEPARTAMENTO "A"	130 M2
SUP. DE DEPARTAMENTO "B"	130 M2
SUP. DE DEPARTAMENTO "C"	135 M2
SUP. DE DEPARTAMENTO "D"	88 M2
SUP. DE DEPARTAMENTO "E"	125 M2
SUP. DE DEPARTAMENTO "F"	195 M2
AMENIDADES	1,070 M2
BODEGAS	250 M2
ZONA COMERCIAL	1,070 M2
ESTACIONAMIENTO DEPARTAMENTOS	1,570 M2
ESTACIONAMIENTO ZONA COMERCIAL	1,570 M2

UPAEP

DIRECCIÓN:
AVENIDA ROSENDO MARQUEZ No. 9
COL. LA PAZ

ROSENDO MÁRQUEZ

DIRECTOR:
MTRO. ADAN HERNÁNDEZ GOMEZ

TEMA:
PROYECTO TERMINAL

DIBUJO:
DAVID HERNANDÉZ PADILLA

ESCALA: 1:125
DIMENSIONES: METROS
FECHA: FEBRERO 2020
NUMERO DE PROYECTO: 01

ARQ-14

ARCHIVO:
ARQUITECTONICO - 14

PRODUCED BY AN AUTODESK STUDENT VERSION
PRODUCED BY AN AUTODESK STUDENT VERSION
PRODUCED BY AN AUTODESK STUDENT VERSION

PRODUCED BY AN AUTODESK STUDENT VERSION

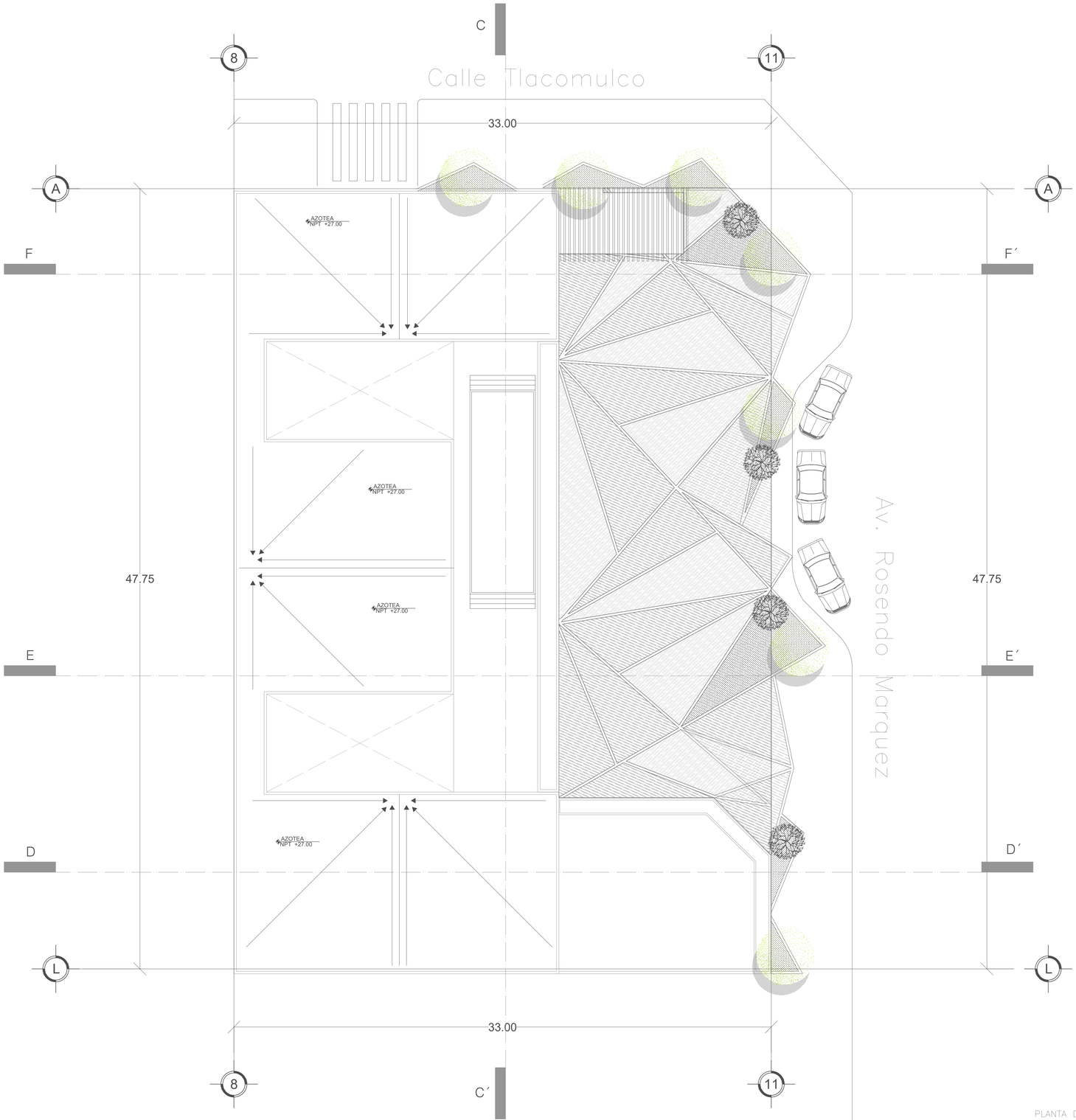

PLANTA DE AZOTEA EDI. B

Escala: 1:125

CROQUIS DE LOCALIZACIÓN



CROQUIS DE LOCALIZACIÓN

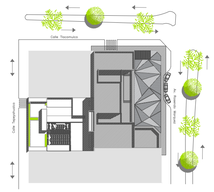

SIMBOLOGIA ARQUITECTÓNICA

N.P.T. +3.30	NIVEL DE PISO TERMINADO (ARQUIT)
— — — — —	INDICA PROYECCION DE VOLADOS
N.B.	NIVEL DE BANQUETA
N.P.T.	NIVEL DE PISO TERMINADO
ACCESO PEATONAL	ACCESO PEATONAL
ACCESO VEHICULAR	ACCESO VEHICULAR
A	SECCION DE CORTE
	INDICA NIVEL EN ALZADO

CUADRO DE AREAS

SUPERFICIE DE TERRENO	2500 M2
TOTAL DE DEPARTAMENTOS	28
SUP. DE DEPARTAMENTO "A"	130 M2
SUP. DE DEPARTAMENTO "B"	130 M2
SUP. DE DEPARTAMENTO "C"	135 M2
SUP. DE DEPARTAMENTO "D"	88 M2
SUP. DE DEPARTAMENTO "E"	125 M2
SUP. DE DEPARTAMENTO "F"	195 M2
AMENIDADES	1,070 M2
BODEGAS	250 M2
ZONA COMERCIAL	1,070 M2
ESTACIONAMIENTO DEPARTAMENTOS	1,570 M2
ESTACIONAMIENTO ZONA COMERCIAL	1,570 M2

UPAEP

DIRECCIÓN:
AVENIDA ROSENDO MARQUEZ No. 9
COL. LA PAZ

RM ROSENDO MÁRQUEZ

DIRECTOR:
MTRO. ADAN HERNÁNDEZ GOMEZ

TEMA:
PROYECTO TERMINAL

DIBUJO:
DAVID HERNANDÉZ PADILLA

ESCALA: 1:125

DIMENSIONES: METROS

FECHA: FEBRERO 2020

NUMERO DE PROYECTO: 01

ARQ-15

ARCHIVO: ARQUITECTONICO - 15

PRODUCED BY AN AUTODESK STUDENT VERSION
PRODUCED BY AN AUTODESK STUDENT VERSION
PRODUCED BY AN AUTODESK STUDENT VERSION

PRODUCED BY AN AUTODESK STUDENT VERSION



SECCIÓN A–A
Escala: 1:125



SECCIÓN B–B'
Escala: 1:125

CROQUIS DE LOCALIZACIÓN



CROQUIS DE LOCALIZACIÓN

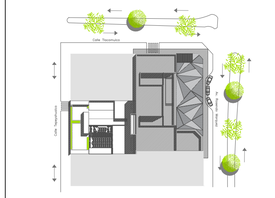

SIMBOLOGIA ARQUITECTÓNICA

N.P.T. +3.30	NIVEL DE PISO TERMINADO (ARQUIT)
– – – – –	INDICA PROYECCION DE VOLADOS
N.B.	NIVEL DE BANQUETA
N.P.T.	NIVEL DE PISO TERMINADO
	ACCESO PEATONAL
	ACCESO VEHICULAR
A	SECCION DE CORTE
	INDICA NIVEL EN ALZADO

CUADRO DE AREAS

SUPERFICIE DE TERRENO	2500 M2
TOTAL DE DEPARTAMENTOS	28
SUP. DE DEPARTAMENTO "A"	130 M2
SUP. DE DEPARTAMENTO "B"	130 M2
SUP. DE DEPARTAMENTO "C"	135 M2
SUP. DE DEPARTAMENTO "D"	88 M2
SUP. DE DEPARTAMENTO "E"	125 M2
SUP. DE DEPARTAMENTO "F"	195 M2
AMENIDADES	1,070 M2
BODEGAS	250 M2
ZONA COMERCIAL	1,070 M2
ESTACIONAMIENTO DEPARTAMENTOS	1,570 M2
ESTACIONAMIENTO ZONA COMERCIAL	1,570 M2

UPAEP

DIRECCIÓN:
AVENIDA ROSENDO MARQUEZ No. 9
COL. LA PAZ

RM ROSENDO MÁRQUEZ

DIRECTOR:
MTRO. ADAN HERNÁNDEZ GOMEZ

TEMA:
PROYECTO TERMINAL

DIBUJO:
DAVID HERNANDÉZ PADILLA

ESCALA: 1:125

DIMENSIONES: METROS

FECHA: FEBRERO 2020

NUMERO DE PROYECTO: 01

ARQ-16

ARCHIVO:
ARQUITECTONICO - 16

PRODUCED BY AN AUTODESK STUDENT VERSION
PRODUCED BY AN AUTODESK STUDENT VERSION
PRODUCED BY AN AUTODESK STUDENT VERSION

PRODUCED BY AN AUTODESK STUDENT VERSION



SECCIÓN C–C'
Escala: 1:125

CROQUIS DE LOCALIZACIÓN



CROQUIS DE LOCALIZACIÓN

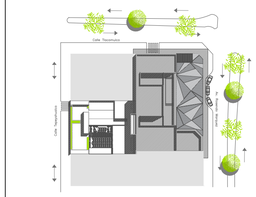

SIMBOLOGIA ARQUITECTÓNICA

N.P.T. +3.30	NIVEL DE PISO TERMINADO (ARQUIT)
– – – – –	INDICA PROYECCION DE VOLADOS
N.B.	NIVEL DE BANQUETA
N.P.T.	NIVEL DE PISO TERMINADO
	ACCESO PEATONAL
	ACCESO VEHICULAR
A	SECCION DE CORTE
	INDICA NIVEL EN ALZADO

CUADRO DE AREAS

SUPERFICIE DE TERRENO	2500 M2
TOTAL DE DEPARTAMENTOS	28
SUP. DE DEPARTAMENTO "A"	130 M2
SUP. DE DEPARTAMENTO "B"	130 M2
SUP. DE DEPARTAMENTO "C"	135 M2
SUP. DE DEPARTAMENTO "D"	88 M2
SUP. DE DEPARTAMENTO "E"	125 M2
SUP. DE DEPARTAMENTO "F"	195 M2
AMENIDADES	1,070 M2
BODEGAS	250 M2
ZONA COMERCIAL	1,070 M2
ESTACIONAMIENTO DEPARTAMENTOS	1,570 M2
ESTACIONAMIENTO ZONA COMERCIAL	1,570 M2

UPAEP

DIRECCIÓN:
AVENIDA ROSENDO MARQUEZ No. 9
COL. LA PAZ

RM
ROSENDO MÁRQUEZ

DIRECTOR:
MTRO. ADAN HERNÁNDEZ GOMEZ

TEMA:
PROYECTO TERMINAL

DIBUJO:
DAVID HERNANDÉZ PADILLA

ESCALA: 1:125

DIMENSIONES: METROS

FECHA: FEBRERO 2020

NUMERO DE PROYECTO: 01

ARQ-17

ARCHIVO:
ARQUITECTONICO - 17

PRODUCED BY AN AUTODESK STUDENT VERSION
PRODUCED BY AN AUTODESK STUDENT VERSION
PRODUCED BY AN AUTODESK STUDENT VERSION

PRODUCED BY AN AUTODESK STUDENT VERSION

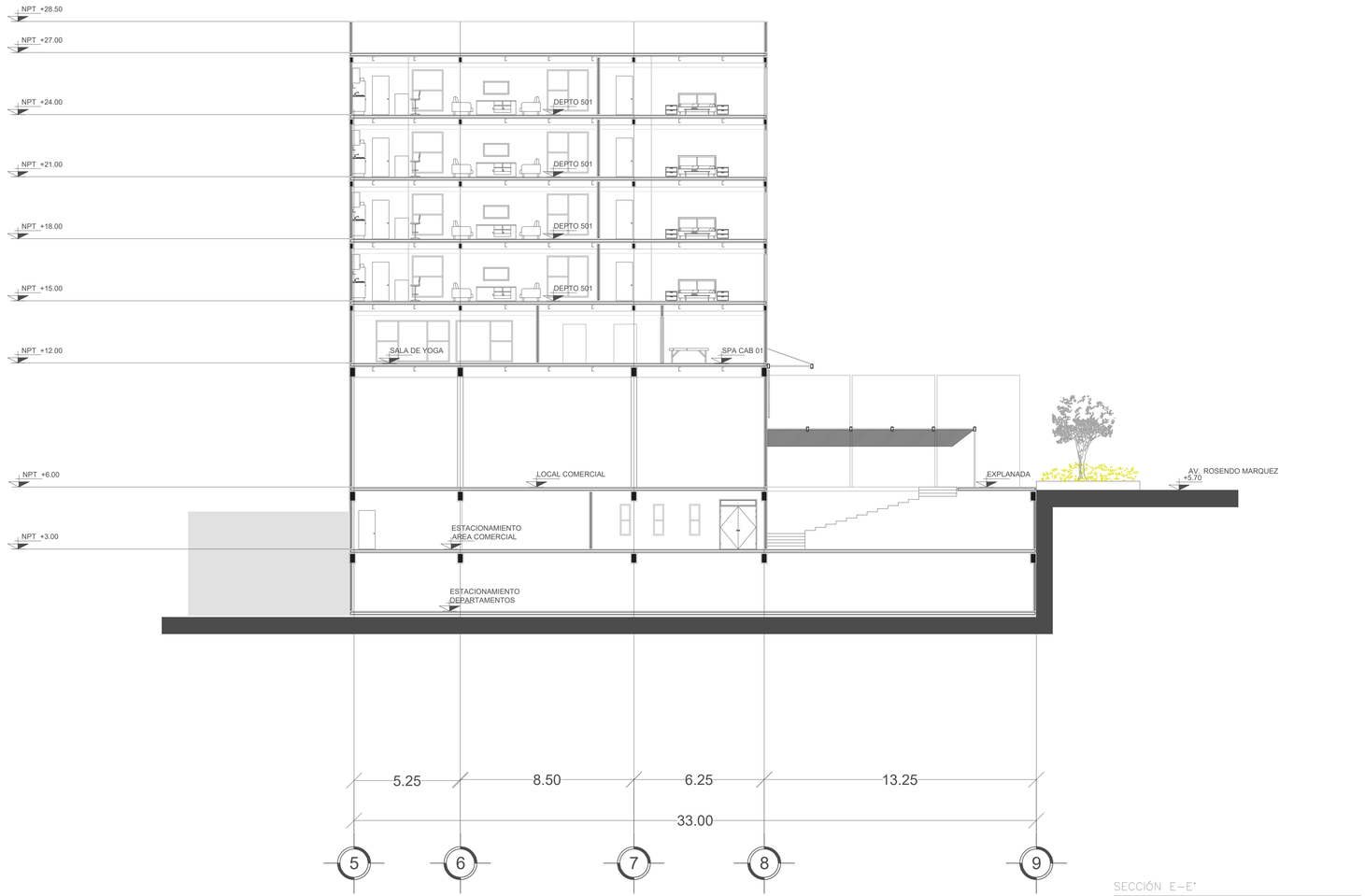

SECCIÓN E–E'
Escala: 1:125

CROQUIS DE LOCALIZACIÓN



CROQUIS DE LOCALIZACIÓN

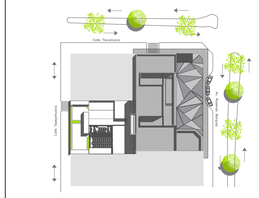

SIMBOLOGIA ARQUITECTÓNICA

N.P.T. +3.30	NIVEL DE PISO TERMINADO (ARQUIT)
– – – – –	INDICA PROYECCION DE VOLADOS
N.B.	NIVEL DE BANQUETA
N.P.T.	NIVEL DE PISO TERMINADO
	ACCESO PEATONAL
	ACCESO VEHICULAR
A	SECCION DE CORTE
	INDICA NIVEL EN ALZADO

CUADRO DE AREAS

SUPERFICIE DE TERRENO	2500 M2
TOTAL DE DEPARTAMENTOS	28
SUP. DE DEPARTAMENTO "A"	130 M2
SUP. DE DEPARTAMENTO "B"	130 M2
SUP. DE DEPARTAMENTO "C"	135 M2
SUP. DE DEPARTAMENTO "D"	88 M2
SUP. DE DEPARTAMENTO "E"	125 M2
SUP. DE DEPARTAMENTO "F"	195 M2
AMENIDADES	1,070 M2
BODEGAS	250 M2
ZONA COMERCIAL	1,070 M2
ESTACIONAMIENTO DEPARTAMENTOS	1,570 M2
ESTACIONAMIENTO ZONA COMERCIAL	1,570 M2

UPAEP

DIRECCIÓN:
AVENIDA ROSENDO MARQUEZ No. 9
COL. LA PAZ

RM ROSENDO MÁRQUEZ

DIRECTOR:
MTRO. ADAN HERNÁNDEZ GOMEZ

TEMA:
PROYECTO TERMINAL

DIBUJO:
DAVID HERNANDÉZ PADILLA

ESCALA: 1:125

DIMENSIONES: METROS

FECHA: FEBRERO 2020

NUMERO DE PROYECTO: 01

ARQ-18

ARCHIVO: ARQUITECTONICO - 18

PRODUCED BY AN AUTODESK STUDENT VERSION
PRODUCED BY AN AUTODESK STUDENT VERSION
PRODUCED BY AN AUTODESK STUDENT VERSION

PRODUCED BY AN AUTODESK STUDENT VERSION

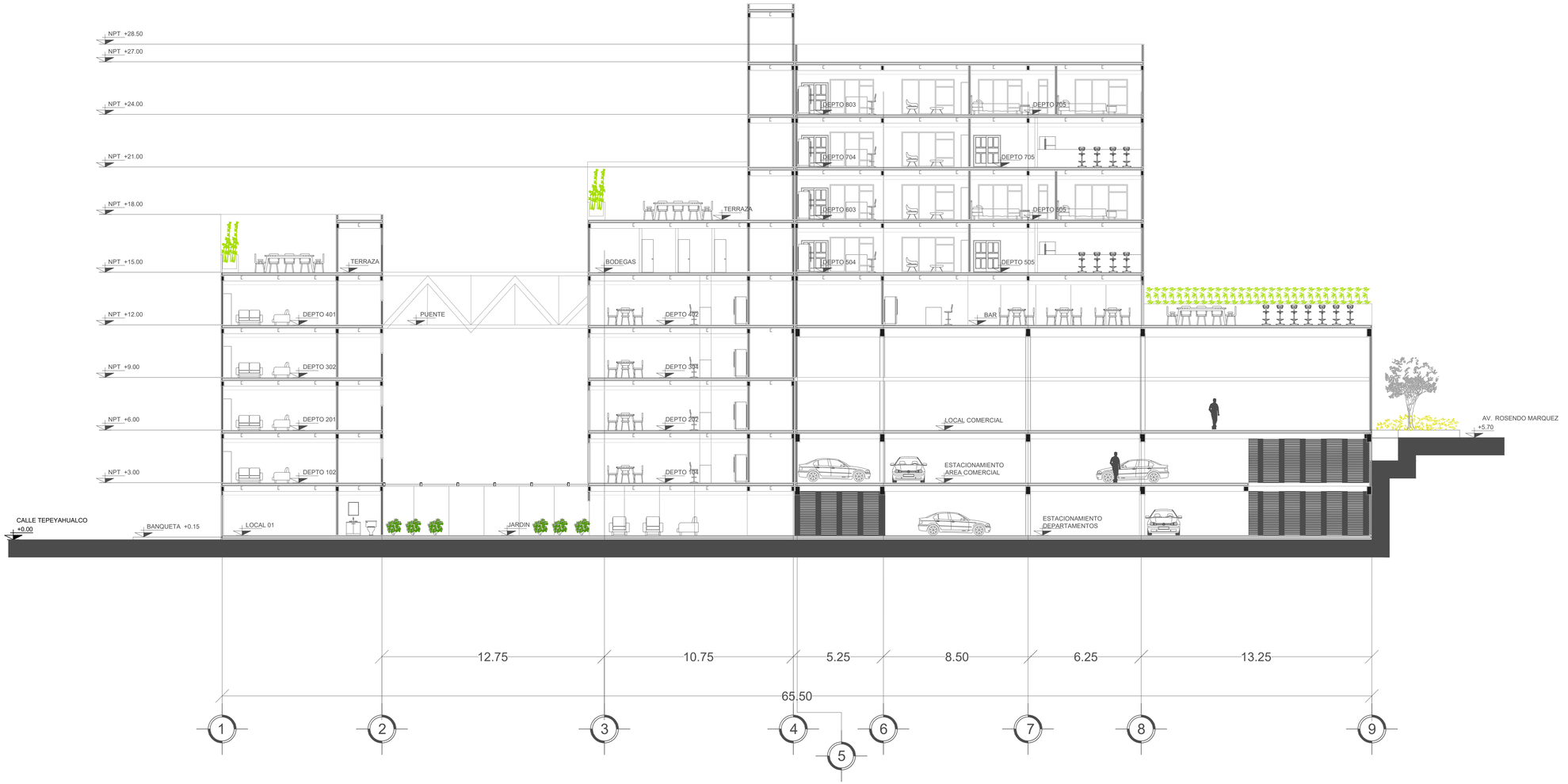

SECCIÓN D–D'
Escala: 1:125

CROQUIS DE LOCALIZACIÓN



CROQUIS DE LOCALIZACIÓN

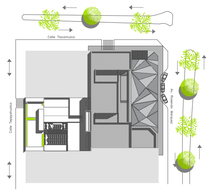

SIMBOLOGIA ARQUITECTÓNICA

N.P.T. +3.36	NIVEL DE PISO TERMINADO (ARQUIT)
	INDICA PROYECCION DE VOLADOS
N.B.	NIVEL DE BANQUETA
N.P.T.	NIVEL DE PISO TERMINADO
	ACCESO PEATONAL
	ACCESO VEHICULAR
A	SECCION DE CORTE
	INDICA NIVEL EN ALZADO

CUADRO DE AREAS

SUPERFICIE DE TERRENO	2500 M2
TOTAL DE DEPARTAMENTOS	28
SUP. DE DEPARTAMENTO "A"	130 M2
SUP. DE DEPARTAMENTO "B"	130 M2
SUP. DE DEPARTAMENTO "C"	135 M2
SUP. DE DEPARTAMENTO "D"	88 M2
SUP. DE DEPARTAMENTO "E"	125 M2
SUP. DE DEPARTAMENTO "F"	195 M2
AMENIDADES	1,070 M2
BODEGAS	250 M2
ZONA COMERCIAL	1,070 M2
ESTACIONAMIENTO DEPARTAMENTOS	1,570 M2
ESTACIONAMIENTO ZONA COMERCIAL	1,570 M2

UPAEP

DIRECCIÓN:
AVENIDA ROSENDO MARQUEZ No. 9
COL. LA PAZ

RM ROSENDO MÁRQUEZ

DIRECTOR:
MTRO. ADAN HERNÁNDEZ GOMEZ

TEMA:
PROYECTO TERMINAL

DIBUJO:
DAVID HERNANDÉZ PADILLA

ESCALA: 1:125
DIMENSIONES: METROS
FECHA: FEBRERO 2020
NUMERO DE PROYECTO: 01

ARQ-19

ARCHIVO:
ARQUITECTONICO - 19

PRODUCED BY AN AUTODESK STUDENT VERSION
PRODUCED BY AN AUTODESK STUDENT VERSION
PRODUCED BY AN AUTODESK STUDENT VERSION

PRODUCED BY AN AUTODESK STUDENT VERSION

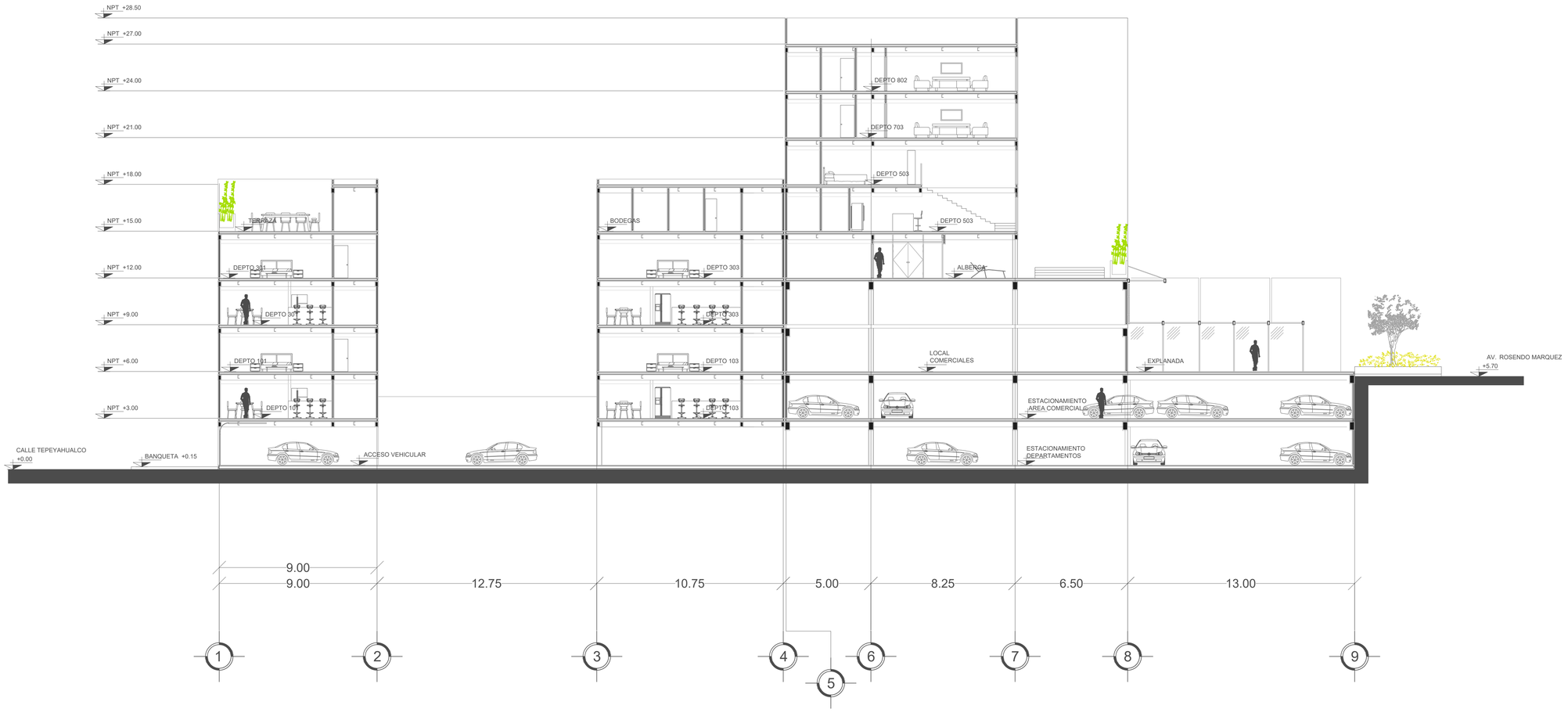

SECCIÓN E-E'
Escala: 1:125

CROQUIS DE LOCALIZACIÓN

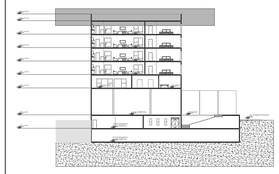

CROQUIS DE LOCALIZACIÓN

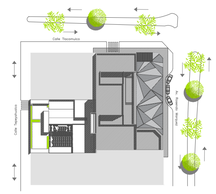

SIMBOLOGIA ARQUITECTÓNICA

N.P.T. +3.30	NIVEL DE PISO TERMINADO (ARQUIT)
	INDICA PROYECCION DE VOLADOS
N.B.	NIVEL DE BANQUETA
N.P.T.	NIVEL DE PISO TERMINADO
	ACCESO PEATONAL
	ACCESO VEHICULAR
A	SECCION DE CORTE
	INDICA NIVEL EN ALZADO

CUADRO DE AREAS

SUPERFICIE DE TERRENO	2500 M2
TOTAL DE DEPARTAMENTOS	28
SUP. DE DEPARTAMENTO "A"	130 M2
SUP. DE DEPARTAMENTO "B"	130 M2
SUP. DE DEPARTAMENTO "C"	135 M2
SUP. DE DEPARTAMENTO "D"	88 M2
SUP. DE DEPARTAMENTO "E"	125 M2
SUP. DE DEPARTAMENTO "F"	195 M2
AMENIDADES	1,070 M2
BODEGAS	250 M2
ZONA COMERCIAL	1,070 M2
ESTACIONAMIENTO DEPARTAMENTOS	1,570 M2
ESTACIONAMIENTO ZONA COMERCIAL	1,570 M2

UPAEP

DIRECCIÓN:
AVENIDA ROSENDO MARQUEZ No. 9
COL. LA PAZ

RM ROSENDO MÁRQUEZ

DIRECTOR:
MTRO. ADAN HERNÁNDEZ GOMEZ

TEMA:
PROYECTO TERMINAL

DIBUJO:
DAVID HERNANDÉZ PADILLA

ESCALA: 1:125

DIMENSIONES: METROS

FECHA: FEBRERO 2020

NUMERO DE PROYECTO: 01

ARQ-20

ARCHIVO: ARQUITECTONICO - 20

PRODUCED BY AN AUTODESK STUDENT VERSION
PRODUCED BY AN AUTODESK STUDENT VERSION
PRODUCED BY AN AUTODESK STUDENT VERSION

PRODUCED BY AN AUTODESK STUDENT VERSION



FACHADA ESTE EDIFICIO B

Escala: 1:125



FACHADA NORTE EDIFICIO B

Escala: 1:125

CROQUIS DE LOCALIZACIÓN



CROQUIS DE LOCALIZACIÓN

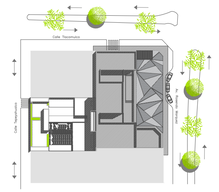

SIMBOLOGIA ARQUITECTÓNICA

N.P.T. +3.30	NIVEL DE PISO TERMINADO (ARQUIT)
— — — — —	INDICA PROYECCION DE VOLADOS
N.B.	NIVEL DE BANQUETA
N.P.T.	NIVEL DE PISO TERMINADO
	ACCESO PEATONAL
	ACCESO VEHICULAR
A	SECCION DE CORTE
	INDICA NIVEL EN ALZADO

CUADRO DE AREAS

SUPERFICIE DE TERRENO	2500 M2
TOTAL DE DEPARTAMENTOS	28
SUP. DE DEPARTAMENTO "A"	130 M2
SUP. DE DEPARTAMENTO "B"	130 M2
SUP. DE DEPARTAMENTO "C"	135 M2
SUP. DE DEPARTAMENTO "D"	88 M2
SUP. DE DEPARTAMENTO "E"	125 M2
SUP. DE DEPARTAMENTO "F"	195 M2
AMENIDADES	1,070 M2
BODEGAS	250 M2
ZONA COMERCIAL	1,070 M2
ESTACIONAMIENTO DEPARTAMENTOS	1,570 M2
ESTACIONAMIENTO ZONA COMERCIAL	1,570 M2

UPAEP

DIRECCIÓN:
AVENIDA ROSENDO MARQUEZ No. 9
COL. LA PAZ

RM ROSENDO MÁRQUEZ

DIRECTOR:
MTRO. ADAN HERNÁNDEZ GOMEZ

TEMA:
PROYECTO TERMINAL

DIBUJO:
DAVID HERNANDÉZ PADILLA

ESCALA: 1:125

DIMENSIONES: METROS

FECHA: FEBRERO 2020

NUMERO DE PROYECTO: 01

ARQ-21

ARCHIVO: ARQUITECTONICO - 21

PRODUCED BY AN AUTODESK STUDENT VERSION
PRODUCED BY AN AUTODESK STUDENT VERSION
PRODUCED BY AN AUTODESK STUDENT VERSION

PRODUCED BY AN AUTODESK STUDENT VERSION

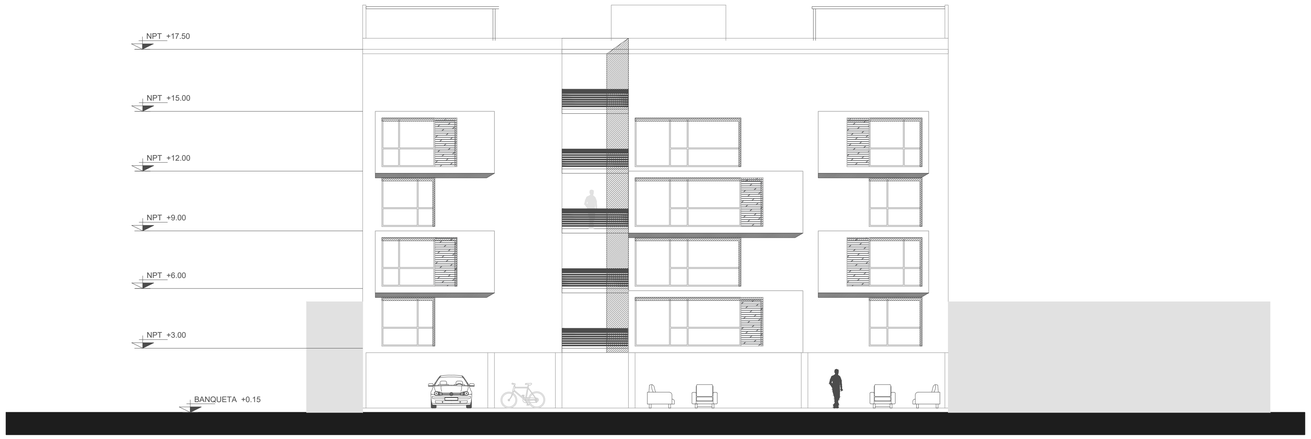

FACHADA ESTE INTERIOR EDIFICIO B

Escala: 1:125



FACHADA ESTE EDIFICIO B

Escala: 1:125

CROQUIS DE LOCALIZACIÓN



CROQUIS DE LOCALIZACIÓN

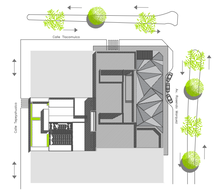

SIMBOLOGIA ARQUITECTÓNICA

N.P.T. +3.30	NIVEL DE PISO TERMINADO (ARQUIT)
	INDICA PROYECCION DE VOLADOS
N.B.	NIVEL DE BANQUETA
N.P.T.	NIVEL DE PISO TERMINADO
	ACCESO PEATONAL
	ACCESO VEHICULAR
A	SECCION DE CORTE
	INDICA NIVEL EN ALZADO

CUADRO DE AREAS

SUPERFICIE DE TERRENO	2500 M2
TOTAL DE DEPARTAMENTOS	28
SUP. DE DEPARTAMENTO "A"	130 M2
SUP. DE DEPARTAMENTO "B"	130 M2
SUP. DE DEPARTAMENTO "C"	135 M2
SUP. DE DEPARTAMENTO "D"	88 M2
SUP. DE DEPARTAMENTO "E"	125 M2
SUP. DE DEPARTAMENTO "F"	195 M2
AMENIDADES	1,070 M2
BODEGAS	250 M2
ZONA COMERCIAL	1,070 M2
ESTACIONAMIENTO DEPARTAMENTOS	1,570 M2
ESTACIONAMIENTO ZONA COMERCIAL	1,570 M2

UPAEP

DIRECCIÓN:
AVENIDA ROSENDO MARQUEZ No. 9
COL. LA PAZ

RM
ROSENDO MÁRQUEZ

DIRECTOR:
MTRO. ADAN HERNÁNDEZ GOMEZ

TEMA:
PROYECTO TERMINAL

DIBUJO:
DAVID HERNANDÉZ PADILLA

ESCALA: 1:125

DIMENSIONES: METROS

FECHA: FEBRERO 2020

NUMERO DE PROYECTO: 01

ARQ-22

ARCHIVO:
ARQUITECTONICO - 22

PRODUCED BY AN AUTODESK STUDENT VERSION
PRODUCED BY AN AUTODESK STUDENT VERSION
PRODUCED BY AN AUTODESK STUDENT VERSION

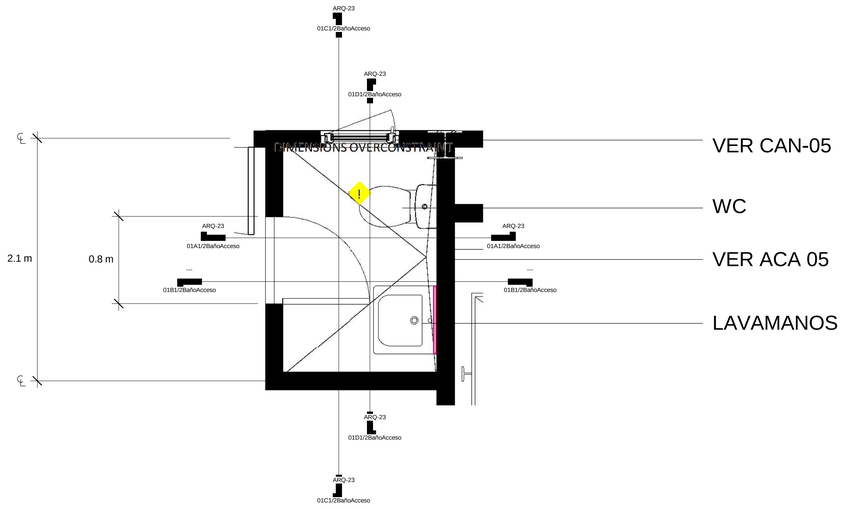

1 Nivel 1 -1/2BañoAcceso
1 : 25

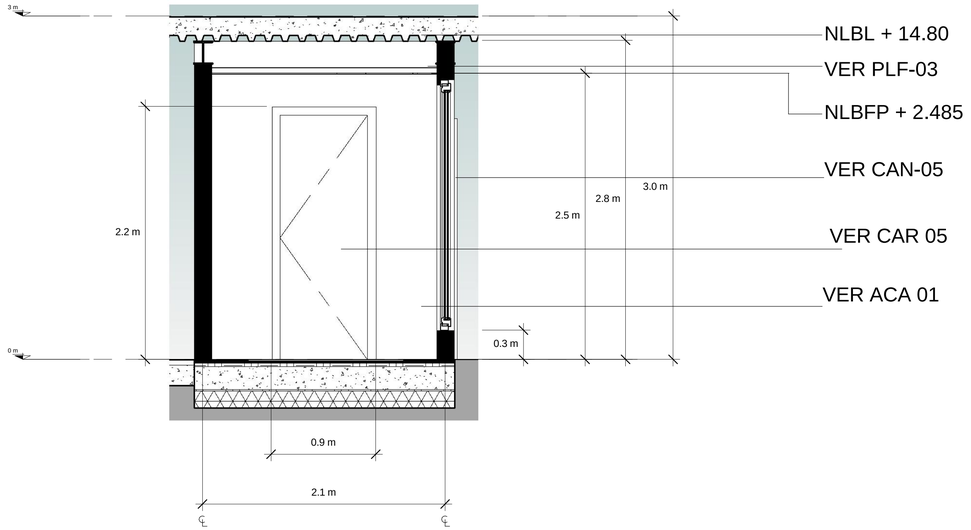

4 01C1/2BañoAcceso
1 : 25

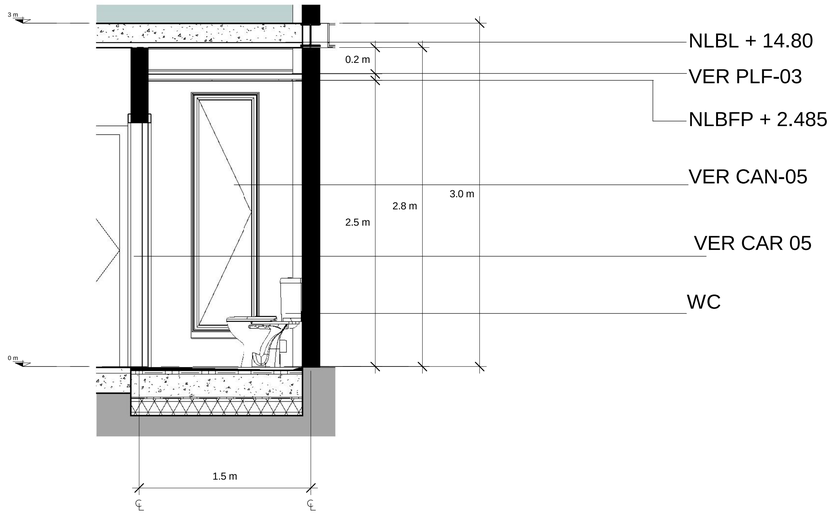

2 01A1/2BañoAcceso
1 : 25

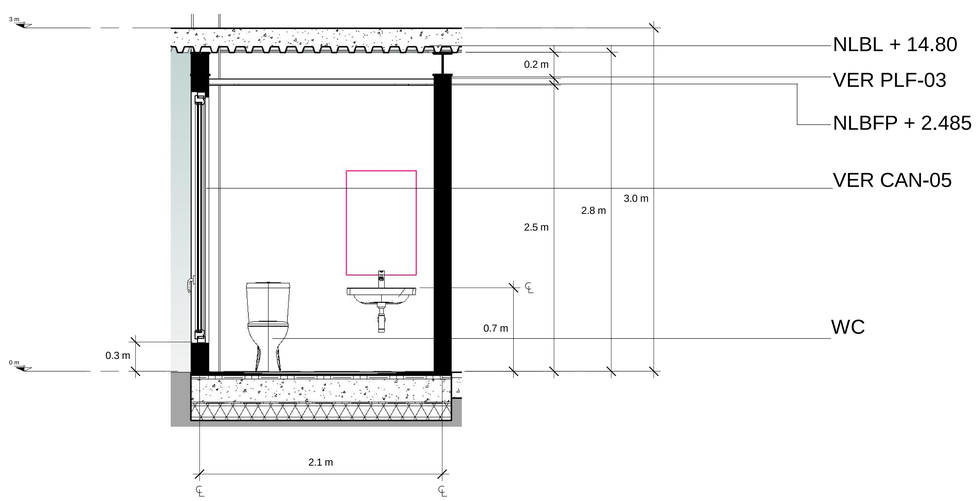

5 01D1/2BañoAcceso
1 : 25

CROQUIS DE LOCALIZACIÓN

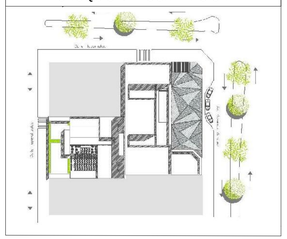

CROQUIS DE LOCALIZACIÓN

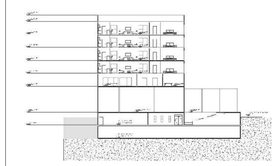

SIMBOLOGIA ARQUITECTÓNICA

NPT +3.61	NIVEL DE PISO TERMINADO (ARQUI)
	INDICA PROYECCION DE VOLADOS
N.B.	NIVEL DE BANQUETAS
N.P.T.	NIVEL DE PISO TERMINADO
	ACCESO PEATONAL
	ACCESO VEHICULAR
A	SECCION DE CORTE
	INDICA NIVEL EN ALZADO

CUADRO DE AREAS

SUPERFICIE DE TERRENO	2500 M2
TOTAL DE DEPARTAMENTOS	28
SUP. DE DEPARTAMENTO "A"	130 M2
SUP. DE DEPARTAMENTO "B"	130 M2
SUP. DE DEPARTAMENTO "C"	135 M2
SUP. DE DEPARTAMENTO "D"	88 M2
SUP. DE DEPARTAMENTO "E"	125 M2
SUP. DE DEPARTAMENTO "F"	195 M2
AMENIDADES	1,070 M2
BODEGAS	250 M2
ZONA COMERCIAL	1,070 M2
ESTACIONAMIENTO DEPARTAMENTOS	1,570 M2
ESTACIONAMIENTO ZONA COMERCIAL	1,570 M2

UPAEP

DIRECCIÓN :
AVENIDA ROSENDO MARQUEZ No. 9
COL. LA PAZ

RM ROSENDO MÁRQUEZ

DIRECTOR :

TEMA :
PROYECTO TERMINAL

DIBUJO :
DAVID HERNANDÉZ PADILLA

ESCALA :
1 : 25

DIMENSIONES :
METROS

FECHA :
21/03/2019

NUMERO DE PROYECTO
01

ARQ-23

ARCHIVO :
ARQUITECTONICO - 23

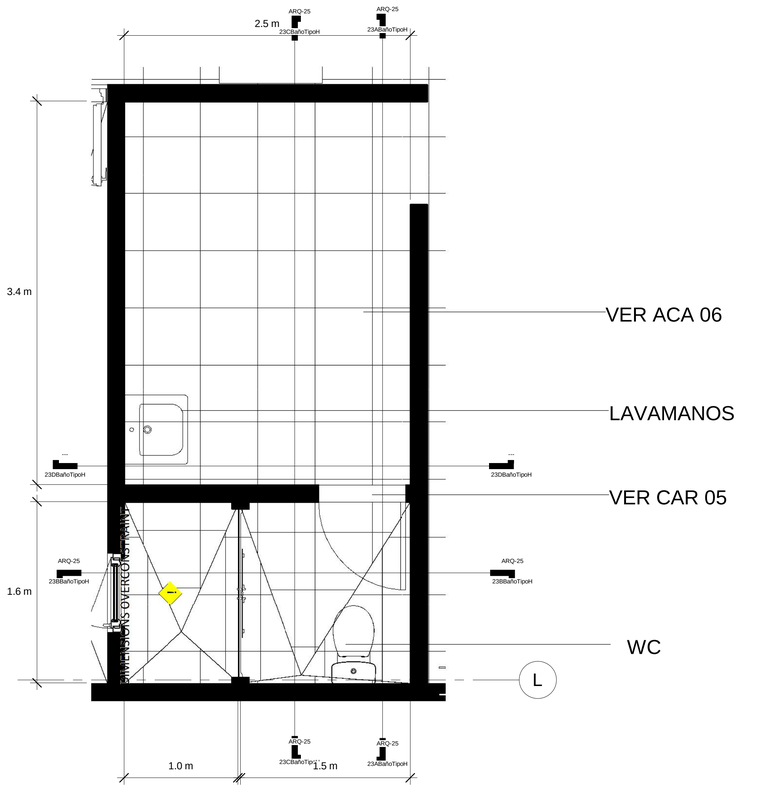

1 Nivel 6 - BañoTipoH

1 : 25

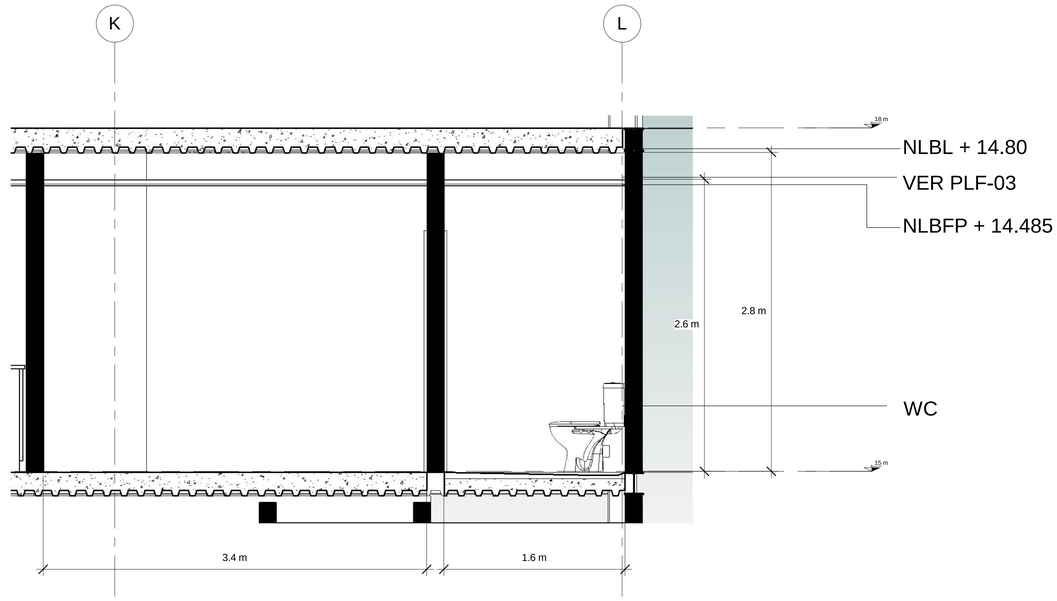

4 23CBañoTipoH

1 : 25

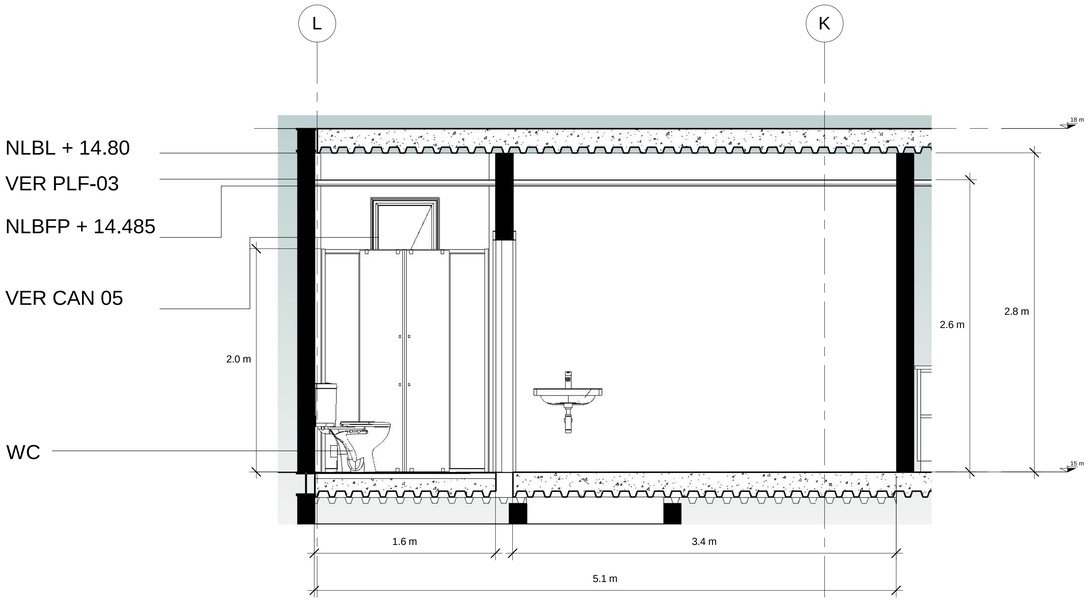

2 23ABañoTipoH

1 : 25

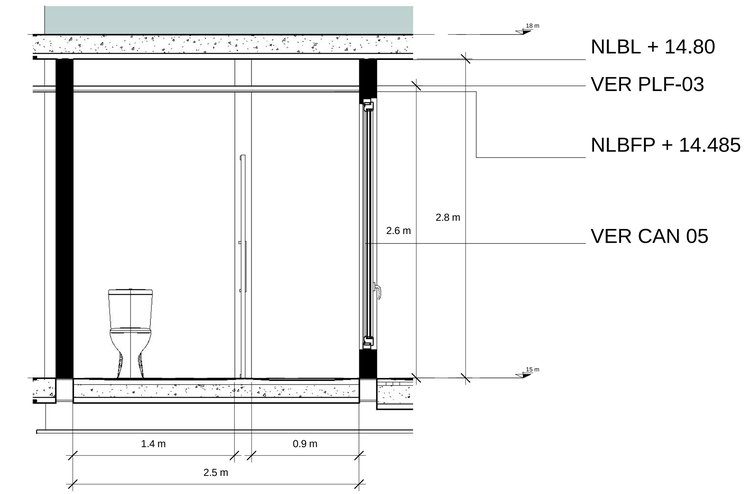

3 23BBañoTipoH

1 : 25

CROQUIS DE LOCALIZACIÓN

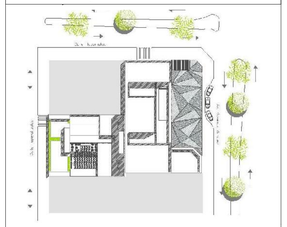

CROQUIS DE LOCALIZACIÓN



SIMBOLOGIA ARQUITECTÓNICA

NPT +3.61	NIVEL DE PISO TERMINADO (ARQUI)
	INDICA PROYECCION DE VOLADOS
N.B.	NIVEL DE BANQUETAS
N.P.T.	NIVEL DE PISO TERMINADO
	ACCESO PEATONAL
	ACCESO VEHICULAR
A	SECCION DE CORTE
	INDICA NIVEL EN ALZADO

CUADRO DE AREAS

SUPERFICIE DE TERRENO	2500 M2
TOTAL DE DEPARTAMENTOS	28
SUP. DE DEPARTAMENTO "A"	130 M2
SUP. DE DEPARTAMENTO "B"	130 M2
SUP. DE DEPARTAMENTO "C"	135 M2
SUP. DE DEPARTAMENTO "D"	88 M2
SUP. DE DEPARTAMENTO "E"	125 M2
SUP. DE DEPARTAMENTO "F"	195 M2
AMENIDADES	1,070 M2
BODEGAS	250 M2
ZONA COMERCIAL	1,070 M2
ESTACIONAMIENTO DEPARTAMENTOS	1,570 M2
ESTACIONAMIENTO ZONA COMERCIAL	1,570 M2

UPAEP

DIRECCIÓN :
AVENIDA ROSENDO MARQUEZ No. 9
COL. LA PAZ

RM ROSENDO MÁRQUEZ

DIRECTOR :

TEMA :
PROYECTO TERMINAL

DIBUJO :
DAVID HERNANDÉZ PADILLA

ESCALA :
1 : 25

DIMENSIONES :
METROS

FECHA :
21/03/2019

NUMERO DE PROYECTO
01

ARQ-25

ARCHIVO :
ARQUITECTONICO - 25

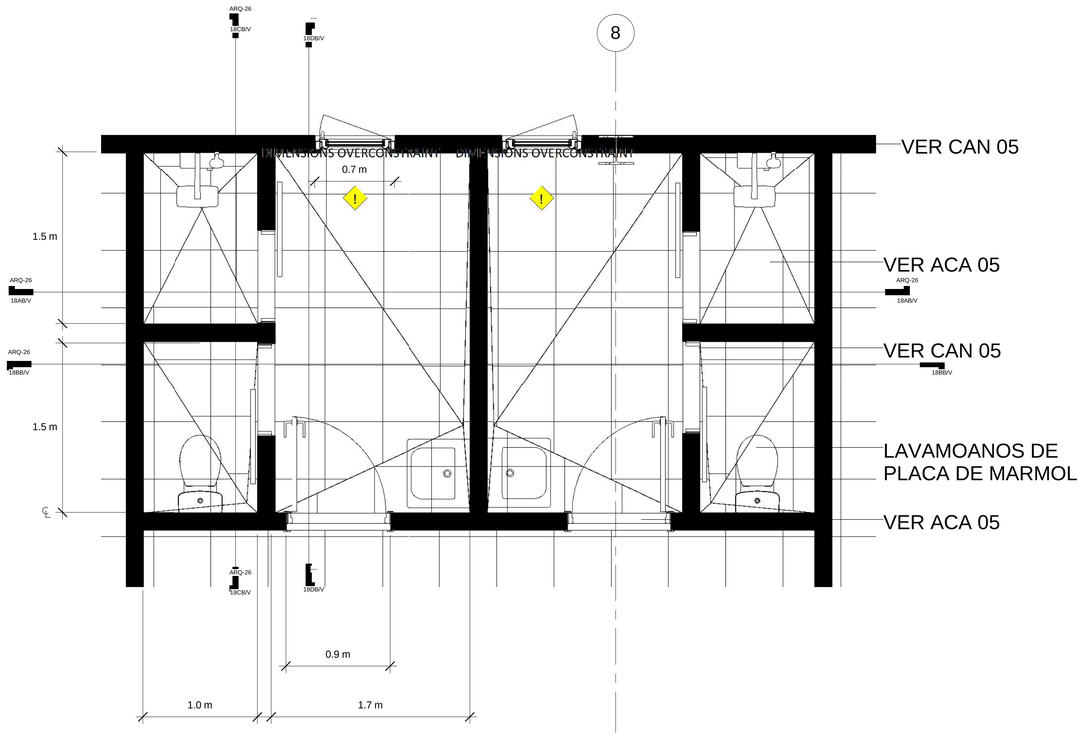

11 Nivel 5 - Baños/Vestidor
1 : 25

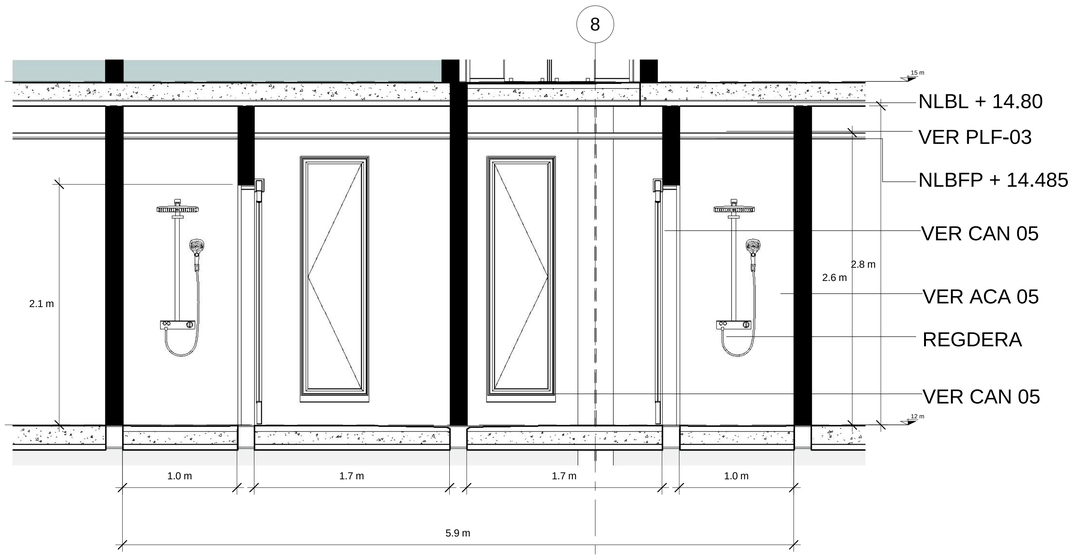

12 18AB/V
1 : 25

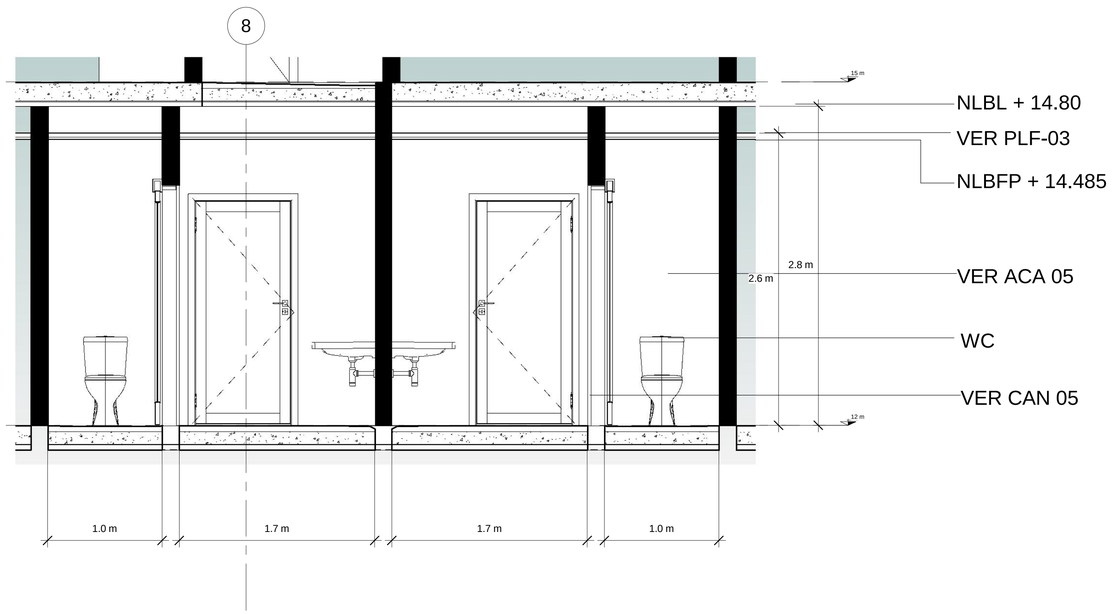

13 18BB/V
1 : 25

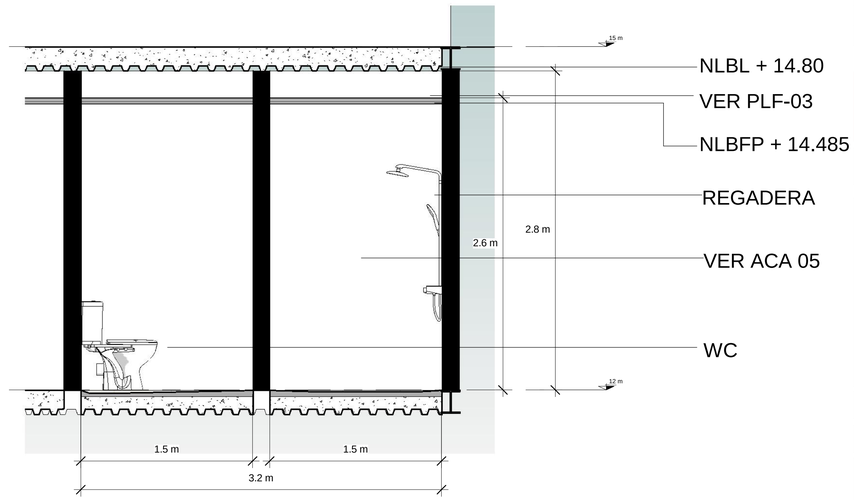

14 18CB/V
1 : 25

CROQUIS DE LOCALIZACIÓN

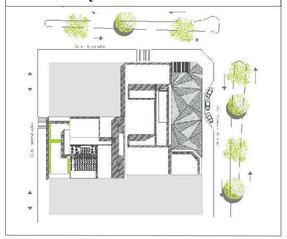

CROQUIS DE LOCALIZACIÓN

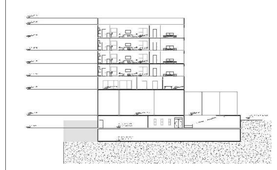

SIMBOLOGIA ARQUITECTÓNICA

NPT +3.61	NIVEL DE PISO TERMINADO (ARQUI)
	INDICA PROYECCION DE VOLADOS
N.B.	NIVEL DE BANQUETAS
N.P.T.	NIVEL DE PISO TERMINADO
	ACCESO PEATONAL
	ACCESO VEHICULAR
A	SECCION DE CORTE
	INDICA NIVEL EN ALZADO

CUADRO DE AREAS

SUPERFICIE DE TERRENO	2500 M2
TOTAL DE DEPARTAMENTOS	28
SUP. DE DEPARTAMENTO "A"	130 M2
SUP. DE DEPARTAMENTO "B"	130 M2
SUP. DE DEPARTAMENTO "C"	135 M2
SUP. DE DEPARTAMENTO "D"	88 M2
SUP. DE DEPARTAMENTO "E"	125 M2
SUP. DE DEPARTAMENTO "F"	195 M2
AMENIDADES	1,070 M2
BODEGAS	250 M2
ZONA COMERCIAL	1,070 M2
ESTACIONAMIENTO DEPARTAMENTOS	1,570 M2
ESTACIONAMIENTO ZONA COMERCIAL	1,570 M2

UPAEP

DIRECCIÓN :
AVENIDA ROSENDO MARQUEZ No. 9
COL. LA PAZ

RM ROSENDO MÁRQUEZ

DIRECTOR :

TEMA:
PROYECTO TERMINAL

DIBUJO
DAVID HERNANDÉZ PADILLA

ESCALA :
1 : 25

DIMENSIONES :
METROS

FECHA :
21/03/2019

NUMERO DE PROYECTO
01

ARQ-26

ARCHIVO :
ARQUITECTONICO - 26

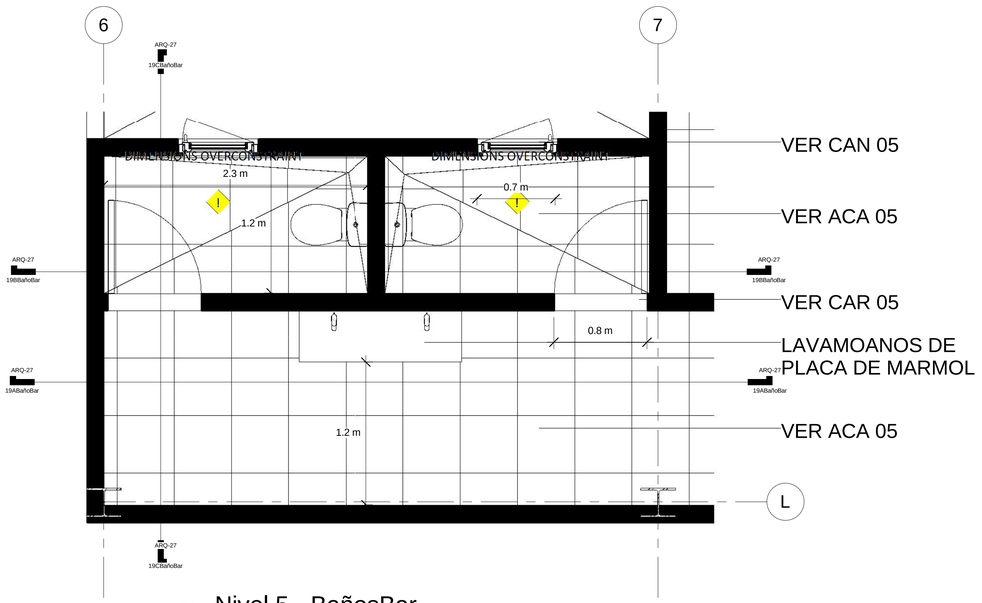

1 Nivel 5 - BañosBar

1 : 25

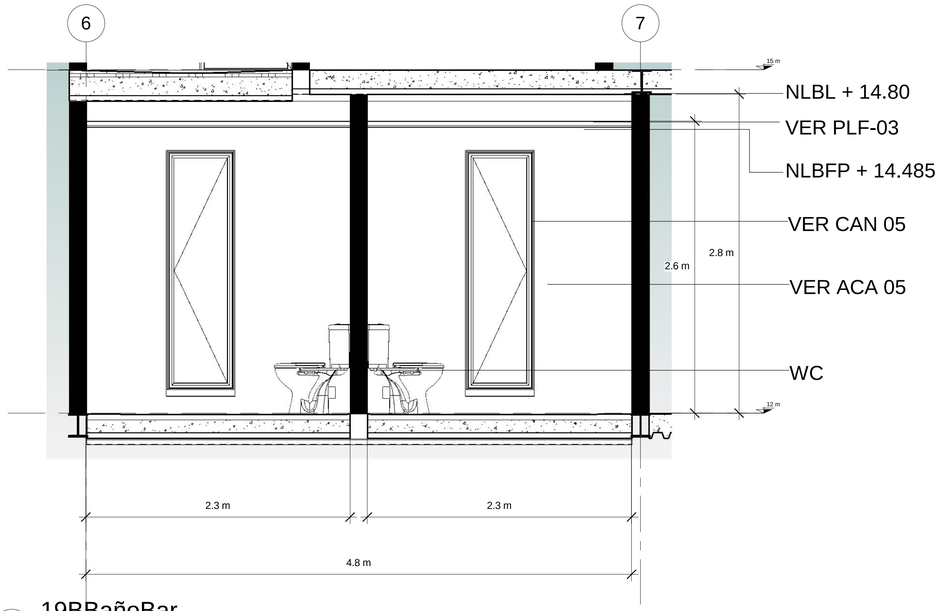

3 19BBañoBar

1 : 25

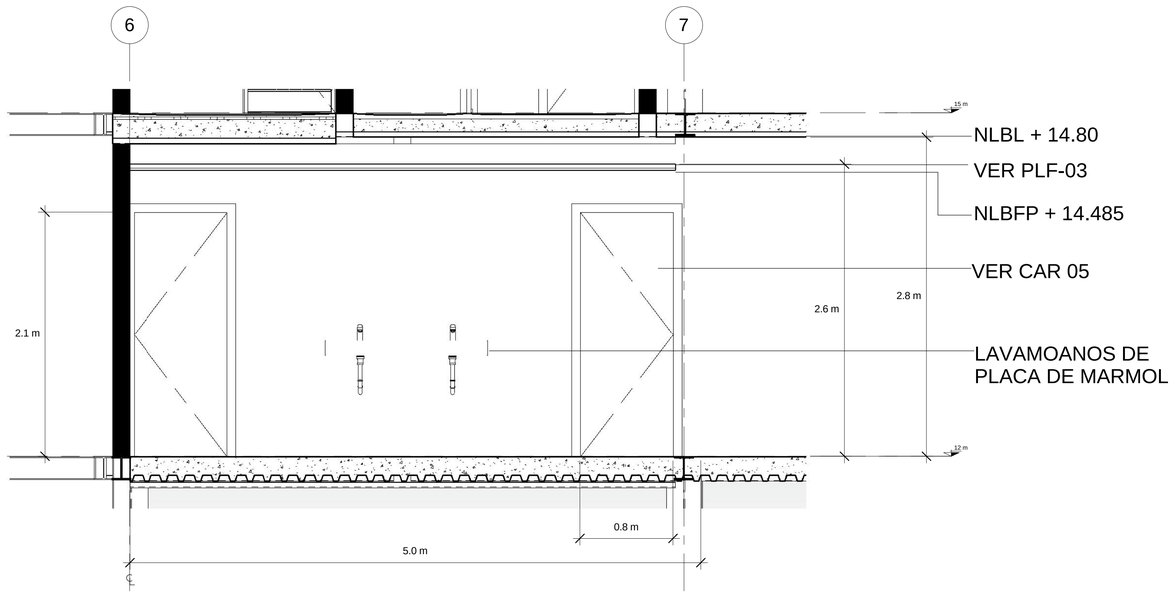

2 19ABañoBar

1 : 25

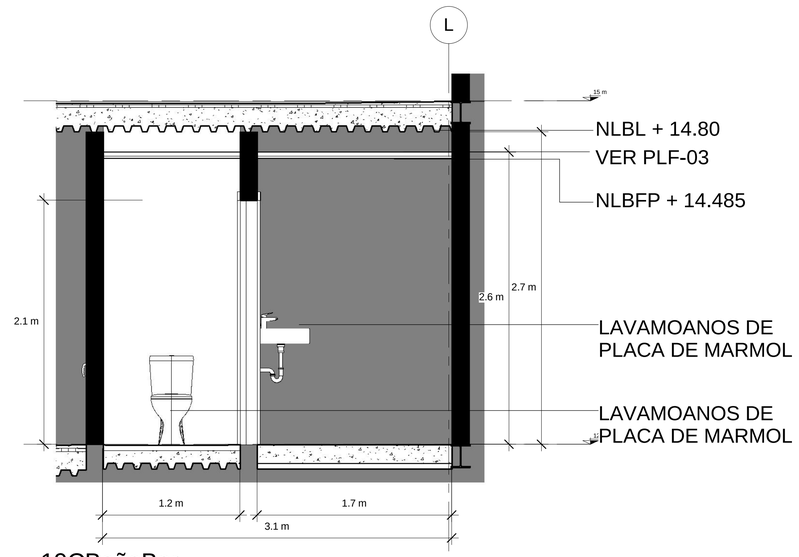

4 19CBañoBar

1 : 25

CROQUIS DE LOCALIZACIÓN

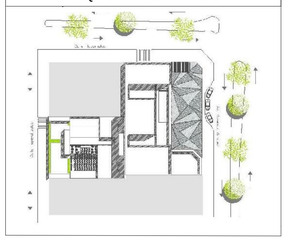

CROQUIS DE LOCALIZACIÓN

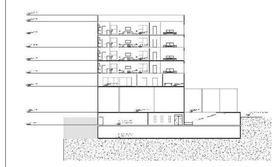

SIMBOLOGIA ARQUITECTÓNICA

NPT +3.61	NIVEL DE PISO TERMINADO (ARQUI)
	INDICA PROYECCION DE VOLADOS
N.B.	NIVEL DE BANQUETAS
N.P.T.	NIVEL DE PISO TERMINADO
	ACCESO PEATONAL
	ACCESO VEHICULAR
A	SECCION DE CORTE
	INDICA NIVEL EN ALZADO

CUADRO DE AREAS

SUPERFICIE DE TERRENO	2500 M2
TOTAL DE DEPARTAMENTOS	28
SUP. DE DEPARTAMENTO "A"	130 M2
SUP. DE DEPARTAMENTO "B"	130 M2
SUP. DE DEPARTAMENTO "C"	135 M2
SUP. DE DEPARTAMENTO "D"	88 M2
SUP. DE DEPARTAMENTO "E"	125 M2
SUP. DE DEPARTAMENTO "F"	195 M2
AMENIDADES	1,070 M2
BODEGAS	250 M2
ZONA COMERCIAL	1,070 M2
ESTACIONAMIENTO DEPARTAMENTOS	1,570 M2
ESTACIONAMIENTO ZONA COMERCIAL	1,570 M2

UPAEP

DIRECCIÓN :
AVENIDA ROSENDO MARQUEZ No. 9
COL. LA PAZ

ROSENDO MÁRQUEZ

DIRECTOR :

TEMA :
PROYECTO TERMINAL

DIBUJO :
DAVID HERNANDÉZ PADILLA

ESCALA :
1 : 25

DIMENSIONES :
METROS

FECHA :
21/03/2019

NUMERO DE PROYECTO
01

ARQ-27

ARCHIVO :
ARQUITECTONICO - 27

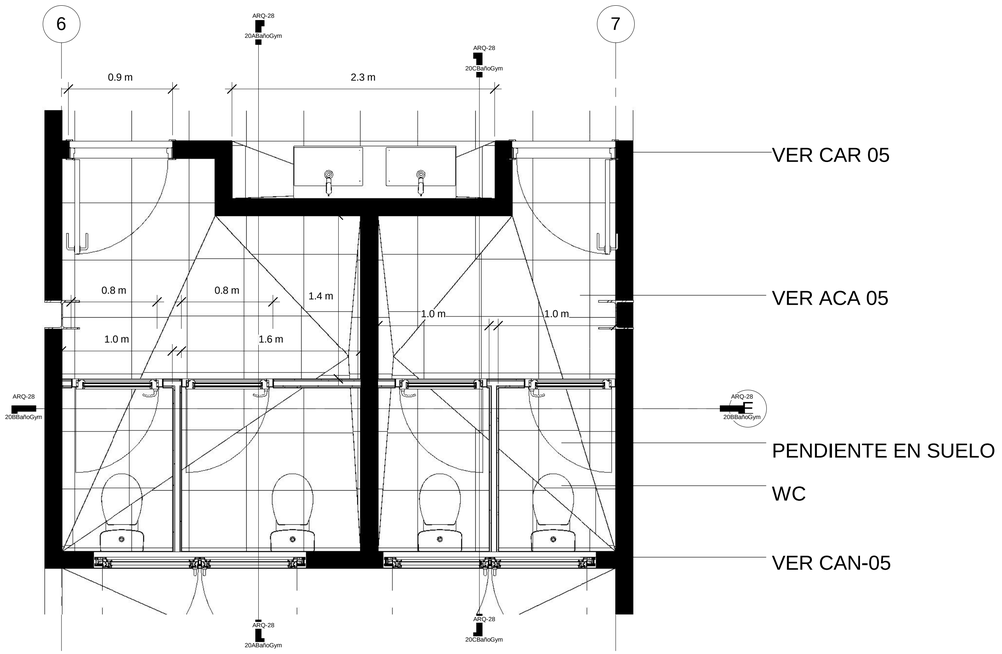

1 Nivel 5 - BañosGym
1 : 25

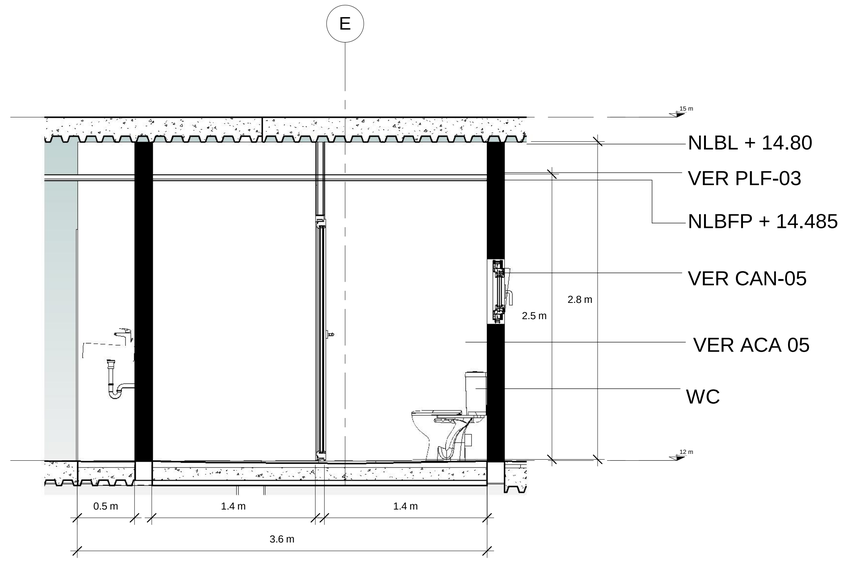

2 20ABañoGym
1 : 25

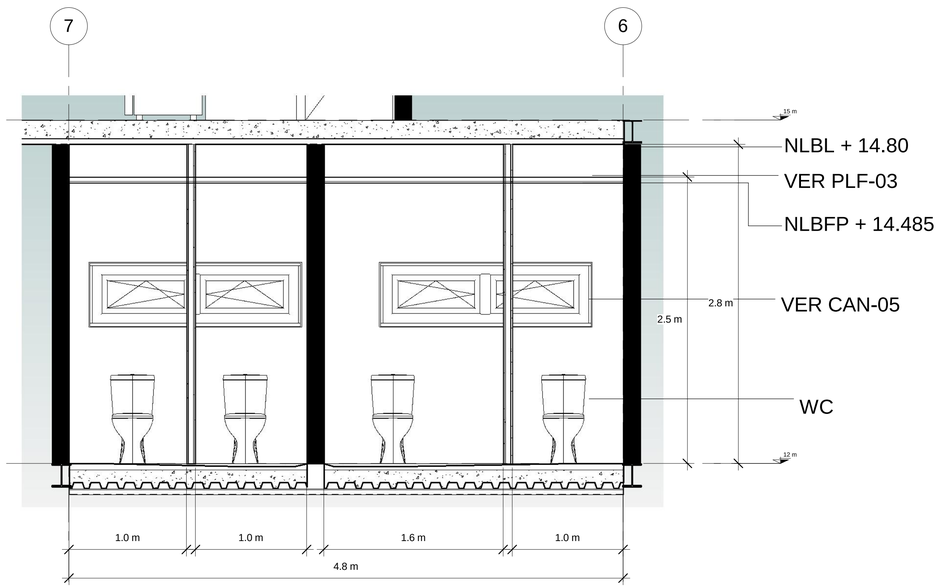

3 20BBañoGym
1 : 25

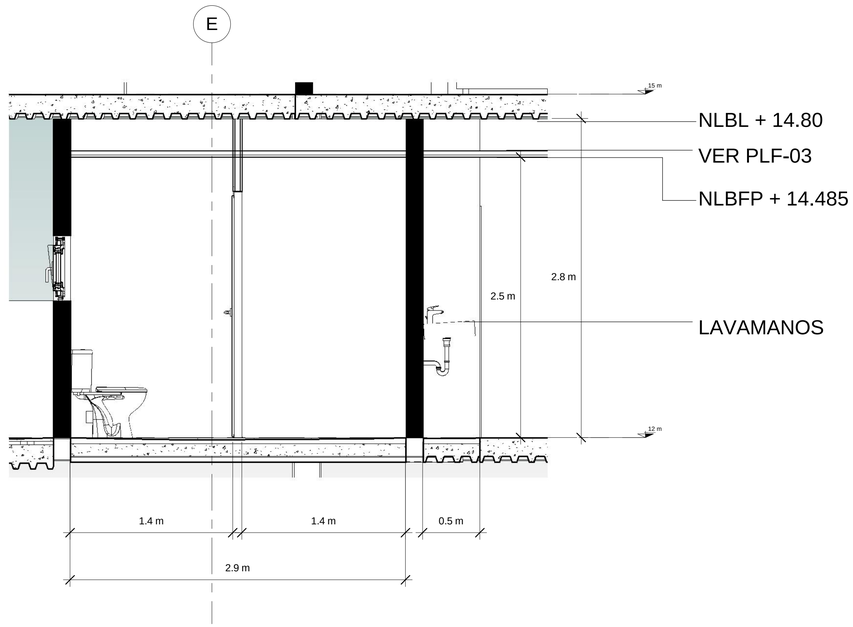

4 20CBañoGym
1 : 25

CROQUIS DE LOCALIZACIÓN

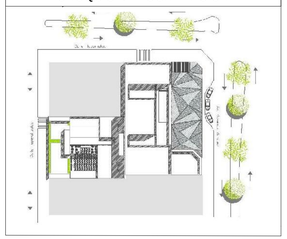

CROQUIS DE LOCALIZACIÓN

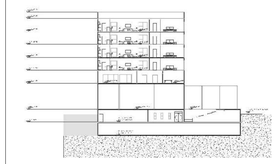

SIMBOLOGIA ARQUITECTÓNICA

NPT +3.61	NIVEL DE PISO TERMINADO (ARQUI)
	INDICA PROYECCION DE VOLADOS
N.B.	NIVEL DE BANQUETAS
N.P.T.	NIVEL DE PISO TERMINADO
	ACCESO PEATONAL
	ACCESO VEHICULAR
A	SECCION DE CORTE
	INDICA NIVEL EN ALZADO

CUADRO DE AREAS

SUPERFICIE DE TERRENO	2500 M2
TOTAL DE DEPARTAMENTOS	28
SUP. DE DEPARTAMENTO "A"	130 M2
SUP. DE DEPARTAMENTO "B"	130 M2
SUP. DE DEPARTAMENTO "C"	135 M2
SUP. DE DEPARTAMENTO "D"	88 M2
SUP. DE DEPARTAMENTO "E"	125 M2
SUP. DE DEPARTAMENTO "F"	195 M2
AMENIDADES	1,070 M2
BODEGAS	250 M2
ZONA COMERCIAL	1,070 M2
ESTACIONAMIENTO DEPARTAMENTOS	1,570 M2
ESTACIONAMIENTO ZONA COMERCIAL	1,570 M2

UPAEP

DIRECCIÓN :
AVENIDA ROSENDO MARQUEZ No. 9
COL. LA PAZ

RM
ROSENDO MÁRQUEZ

DIRECTOR :

TEMA:
PROYECTO TERMINAL

DIBUJO:
DAVID HERNANDÉZ PADILLA

ESCALA :
1 : 25

DIMENSIONES :
METROS

FECHA :
21/03/2019

NUMERO DE PROYECTO
01

ARQ-28

ARCHIVO :
ARQUITECTONICO - 28

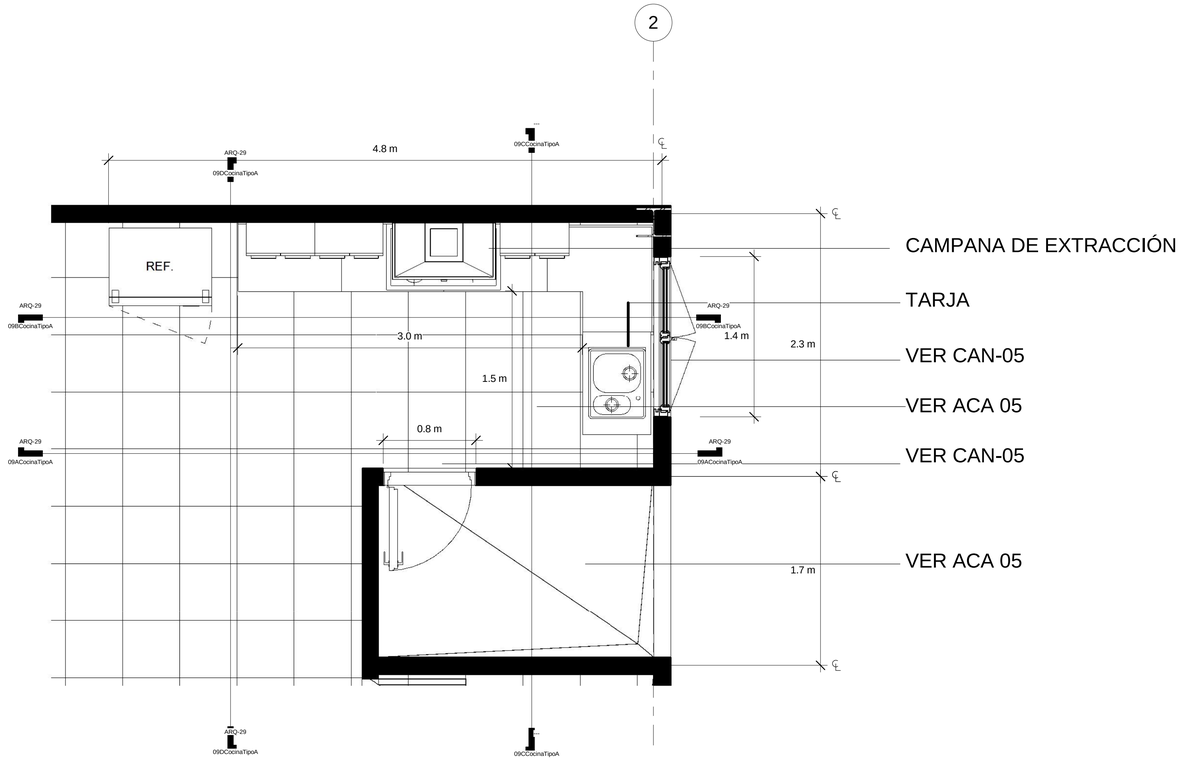

3 Nivel 2 - CocinaTipoA

1 : 25

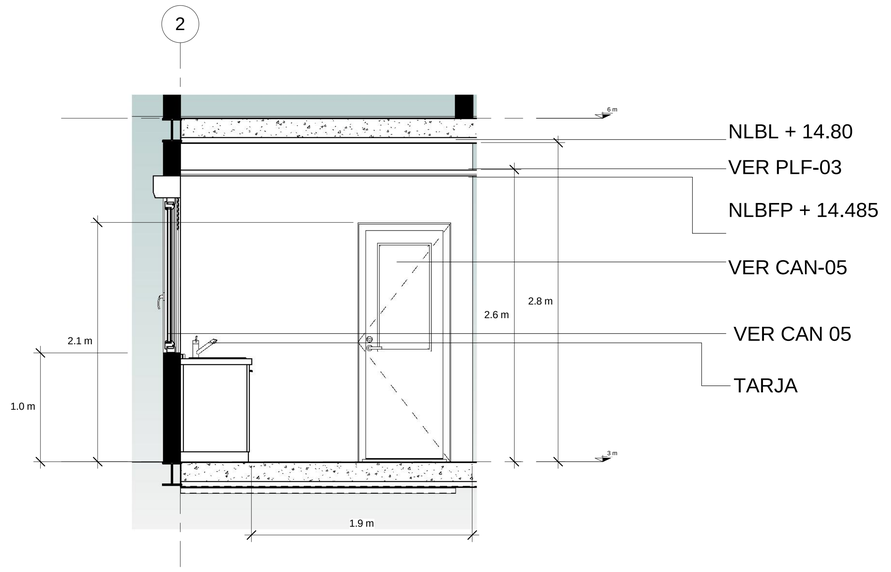

2 09BCocinaTipoA

1 : 25

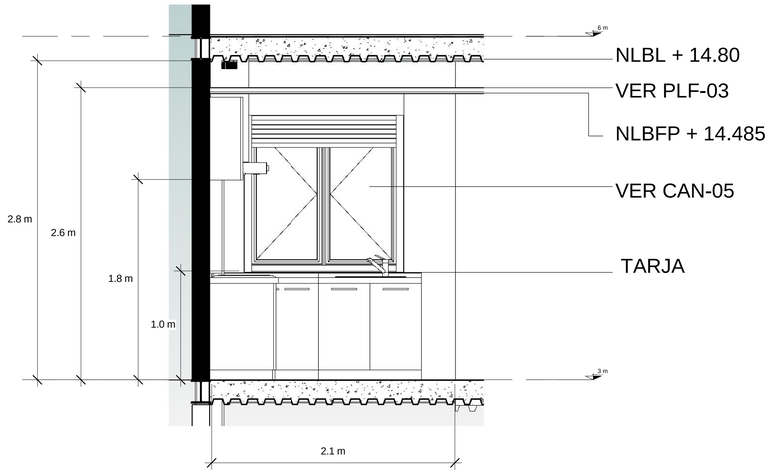

4 09DCocinaTipoA

1 : 25

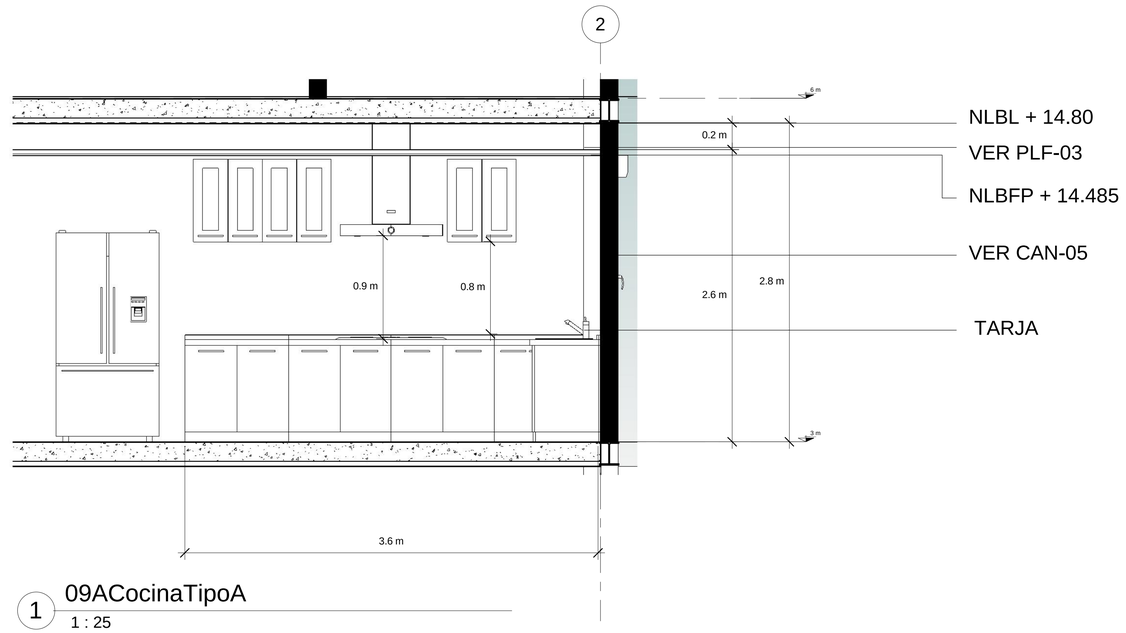

1 09ACocinaTipoA

1 : 25

CROQUIS DE LOCALIZACIÓN

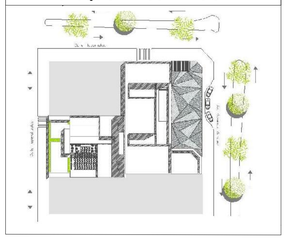

CROQUIS DE LOCALIZACIÓN

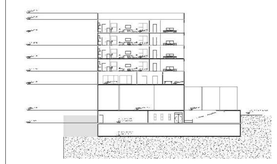

SIMBOLOGIA ARQUITECTÓNICA

NPT +3.61	NIVEL DE PISO TERMINADO (ARQUI)
	INDICA PROYECCION DE VOLADOS
N.B.	NIVEL DE BANQUETAS
N.P.T.	NIVEL DE PISO TERMINADO
	ACCESO PEATONAL
	ACCESO VEHICULAR
A	SECCION DE CORTE
	INDICA NIVEL EN ALZADO

CUADRO DE AREAS

SUPERFICIE DE TERRENO	2500 M2
TOTAL DE DEPARTAMENTOS	28
SUP. DE DEPARTAMENTO "A"	130 M2
SUP. DE DEPARTAMENTO "B"	130 M2
SUP. DE DEPARTAMENTO "C"	135 M2
SUP. DE DEPARTAMENTO "D"	88 M2
SUP. DE DEPARTAMENTO "E"	125 M2
SUP. DE DEPARTAMENTO "F"	195 M2
AMENIDADES	1,070 M2
BODEGAS	250 M2
ZONA COMERCIAL	1,070 M2
ESTACIONAMIENTO DEPARTAMENTOS	1,570 M2
ESTACIONAMIENTO ZONA COMERCIAL	1,570 M2

UPAEP

DIRECCIÓN :
AVENIDA ROSENDO MARQUEZ No. 9
COL. LA PAZ

ROSENDO MÁRQUEZ

DIRECTOR :

TEMA:
PROYECTO TERMINAL

DIBUJO:
DAVID HERNANDÉZ PADILLA

ESCALA :
1 : 25

DIMENSIONES :
METROS

FECHA :
21/03/2019

NUMERO DE PROYECTO
01

ARQ-29

ARCHIVO :
ARQUITECTONICO - 29

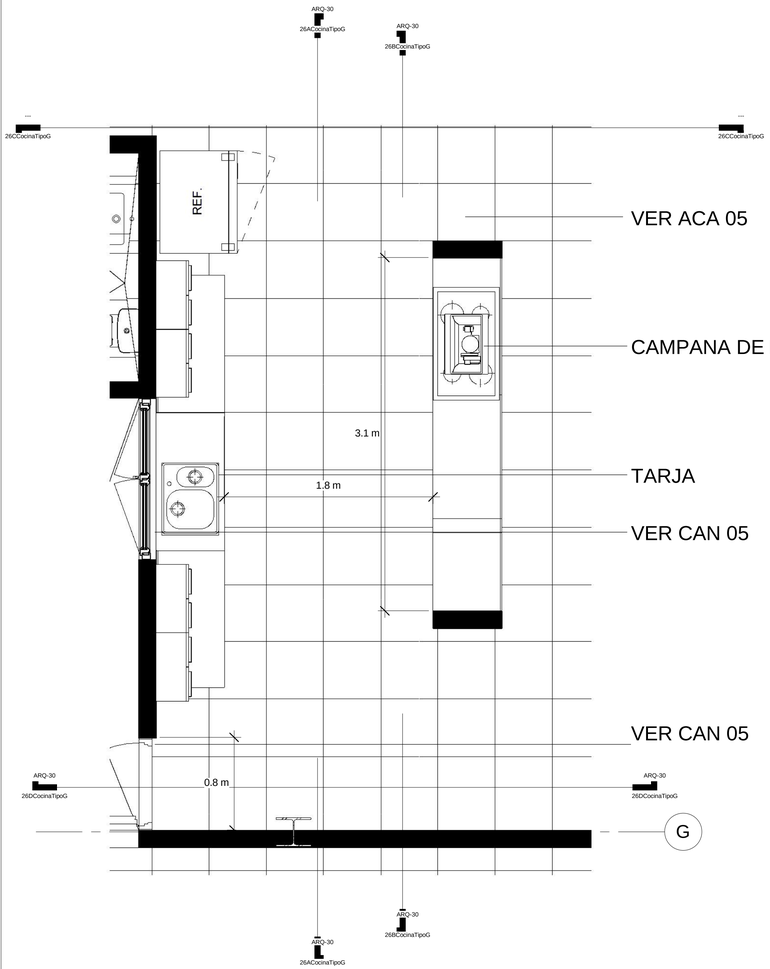

1 Nivel 6 - CocinaTipoG

1 : 25

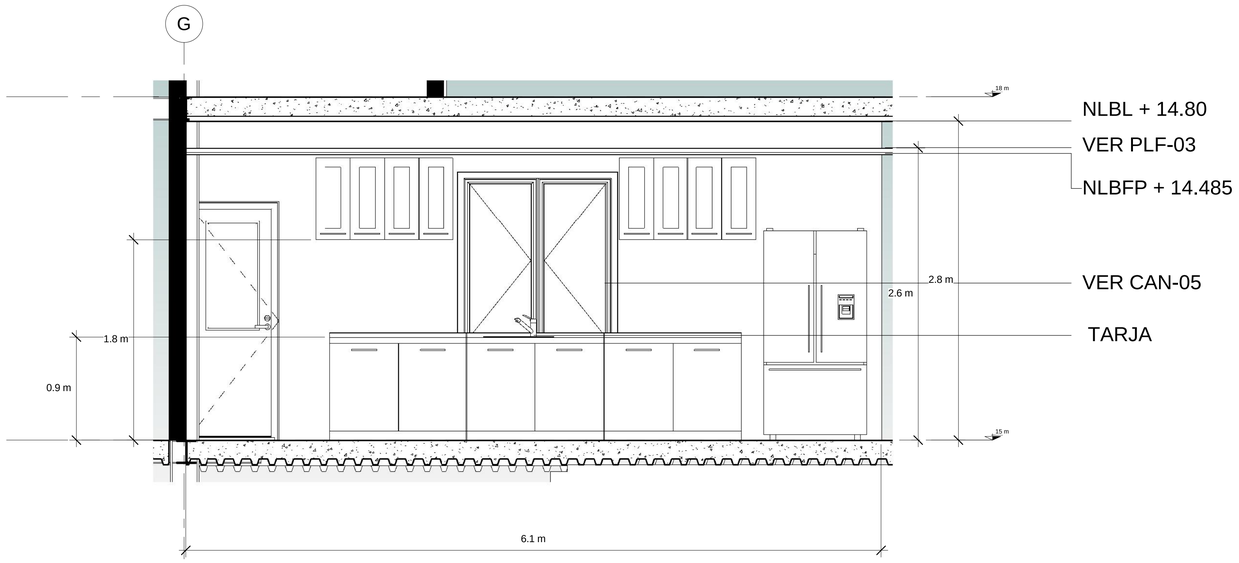

3 26BCocinaTipoG

1 : 25

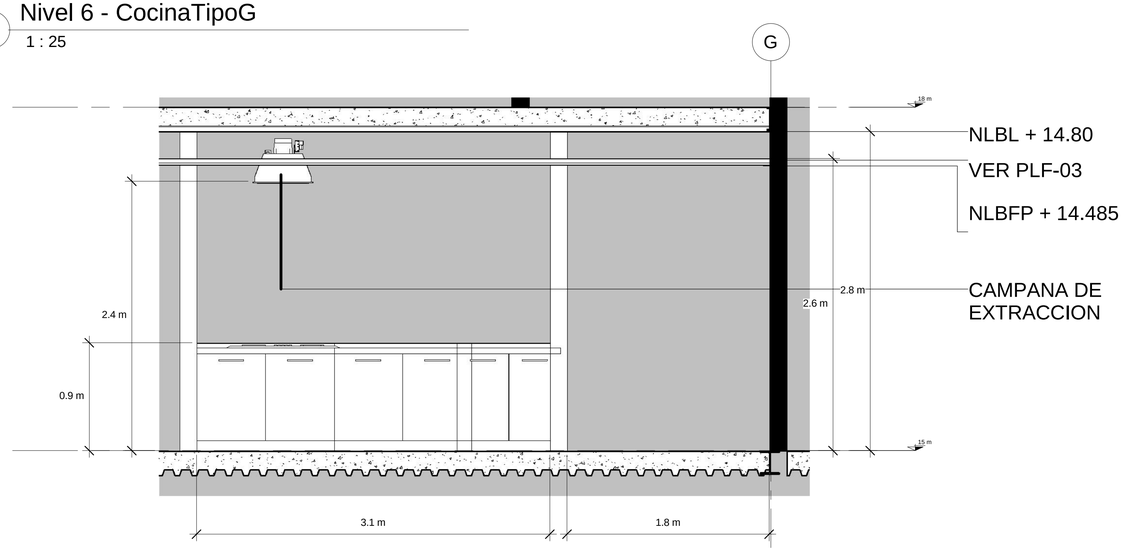

2 26ACocinaTipoG

1 : 25

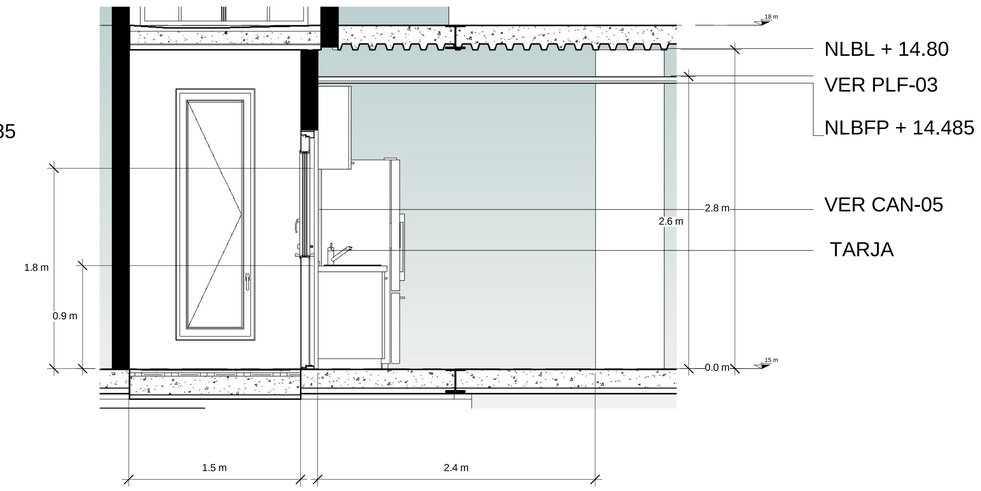

5 26DCocinaTipoG

1 : 25

CROQUIS DE LOCALIZACIÓN

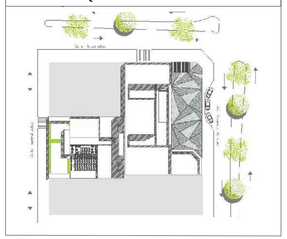

CROQUIS DE LOCALIZACIÓN

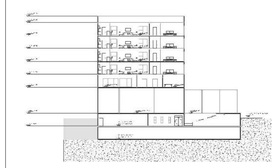

SIMBOLOGIA ARQUITECTÓNICA

NPT +3.61	NIVEL DE PISO TERMINADO (ARQUI)
	INDICA PROYECCION DE VOLADOS
N.B.	NIVEL DE BANQUETAS
N.P.T.	NIVEL DE PISO TERMINADO
	ACCESO PEATONAL
	ACCESO VEHICULAR
A	SECCION DE CORTE
	INDICA NIVEL EN ALZADO

CUADRO DE AREAS

SUPERFICIE DE TERRENO	2500 M2
TOTAL DE DEPARTAMENTOS	28
SUP. DE DEPARTAMENTO "A"	130 M2
SUP. DE DEPARTAMENTO "B"	130 M2
SUP. DE DEPARTAMENTO "C"	135 M2
SUP. DE DEPARTAMENTO "D"	88 M2
SUP. DE DEPARTAMENTO "E"	125 M2
SUP. DE DEPARTAMENTO "F"	195 M2
AMENIDADES	1,070 M2
BODEGAS	250 M2
ZONA COMERCIAL	1,070 M2
ESTACIONAMIENTO DEPARTAMENTOS	1,570 M2
ESTACIONAMIENTO ZONA COMERCIAL	1,570 M2

UPAEP

DIRECCIÓN :
AVENIDA ROSENDO MARQUEZ No. 9
COL. LA PAZ

PM ROSENDO MÁRQUEZ

DIRECTOR :

TEMA:
PROYECTO TERMINAL

DIBUJO:
DAVID HERNANDÉZ PADILLA

ESCALA :
1 : 25

DIMENSIONES :
METROS

FECHA :
21/03/2019

NUMERO DE PROYECTO
01

ARQ-30

ARCHIVO :
ARQUITECTONICO - 30

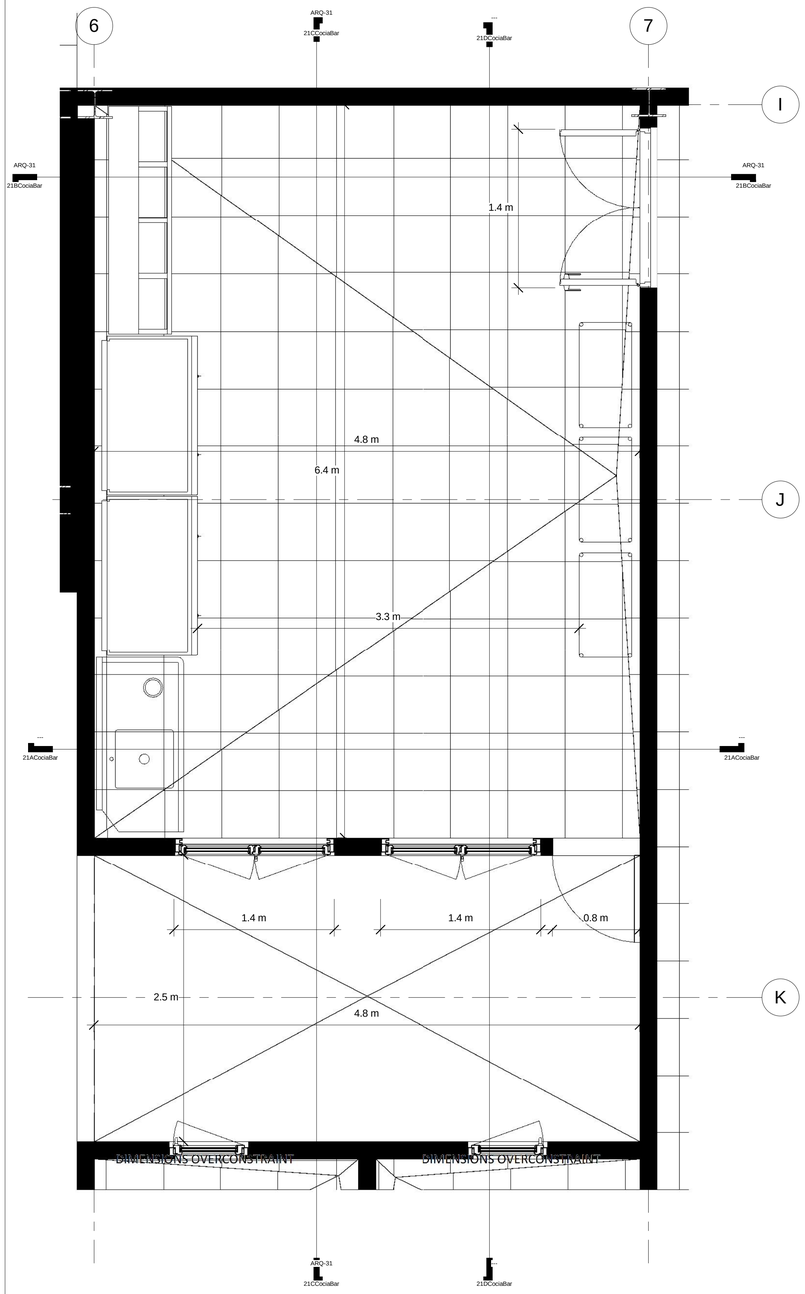

1 Nivel 5 - CocinaBar
1 : 25

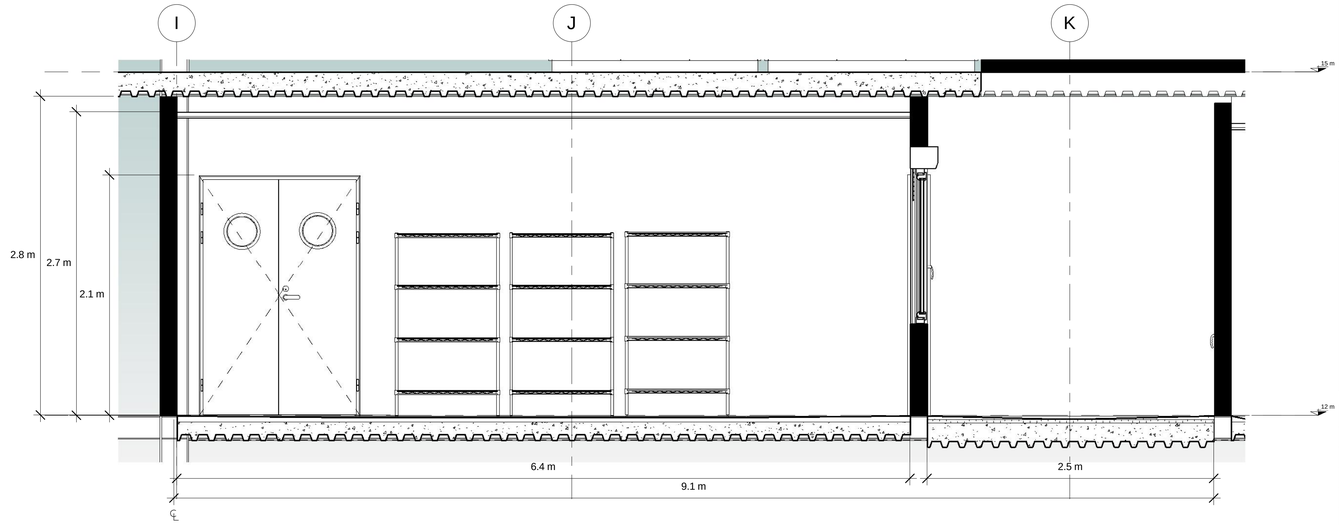

4 21CCociaBar
1 : 25

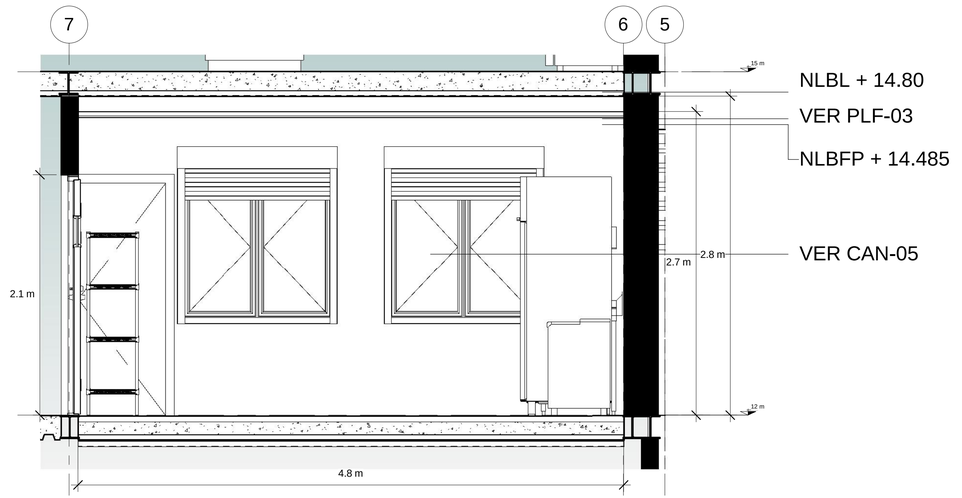

3 21BCociaBar
1 : 25

CROQUIS DE LOCALIZACIÓN

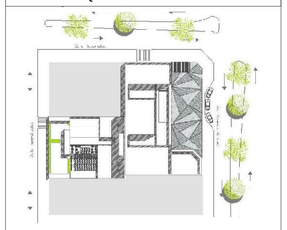

CROQUIS DE LOCALIZACIÓN

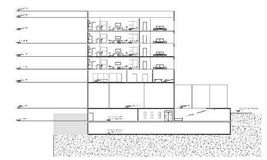

SIMBOLOGIA ARQUITECTÓNICA

NPT +3.61	NIVEL DE PISO TERMINADO (ARQUI)
	INDICA PROYECCION DE VOLADOS
N.B.	NIVEL DE BANQUETAS
N.P.T.	NIVEL DE PISO TERMINADO
	ACCESO PEATONAL
	ACCESO VEHICULAR
A	SECCION DE CORTE
	INDICA NIVEL EN ALZADO

CUADRO DE AREAS

SUPERFICIE DE TERRENO	2500 M2
TOTAL DE DEPARTAMENTOS	28
SUP. DE DEPARTAMENTO "A"	130 M2
SUP. DE DEPARTAMENTO "B"	130 M2
SUP. DE DEPARTAMENTO "C"	135 M2
SUP. DE DEPARTAMENTO "D"	88 M2
SUP. DE DEPARTAMENTO "E"	125 M2
SUP. DE DEPARTAMENTO "F"	195 M2
AMENIDADES	1,070 M2
BODEGAS	250 M2
ZONA COMERCIAL	1,070 M2
ESTACIONAMIENTO DEPARTAMENTOS	1,570 M2
ESTACIONAMIENTO ZONA COMERCIAL	1,570 M2

UPAEP

DIRECCIÓN:
AVENIDA ROSENDO MARQUEZ No. 9
COL. LA PAZ

ROSENDO MÁRQUEZ

DIRECTOR:

TEMA:
PROYECTO TERMINAL

DIBUJO:
DAVID HERNANDÉZ PADILLA

ESCALA: 1 : 25

DIMENSIONES: METROS

FECHA: 02/12/19

NUMERO DE PROYECTO: 01

ARQ-31

ARCHIVO:
ARQUITECTONICO - 31

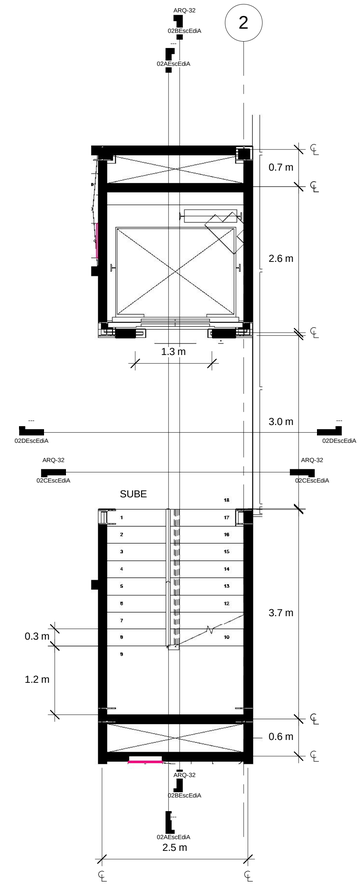

1 Nivel 1 - EscalerasElevador

1 : 50

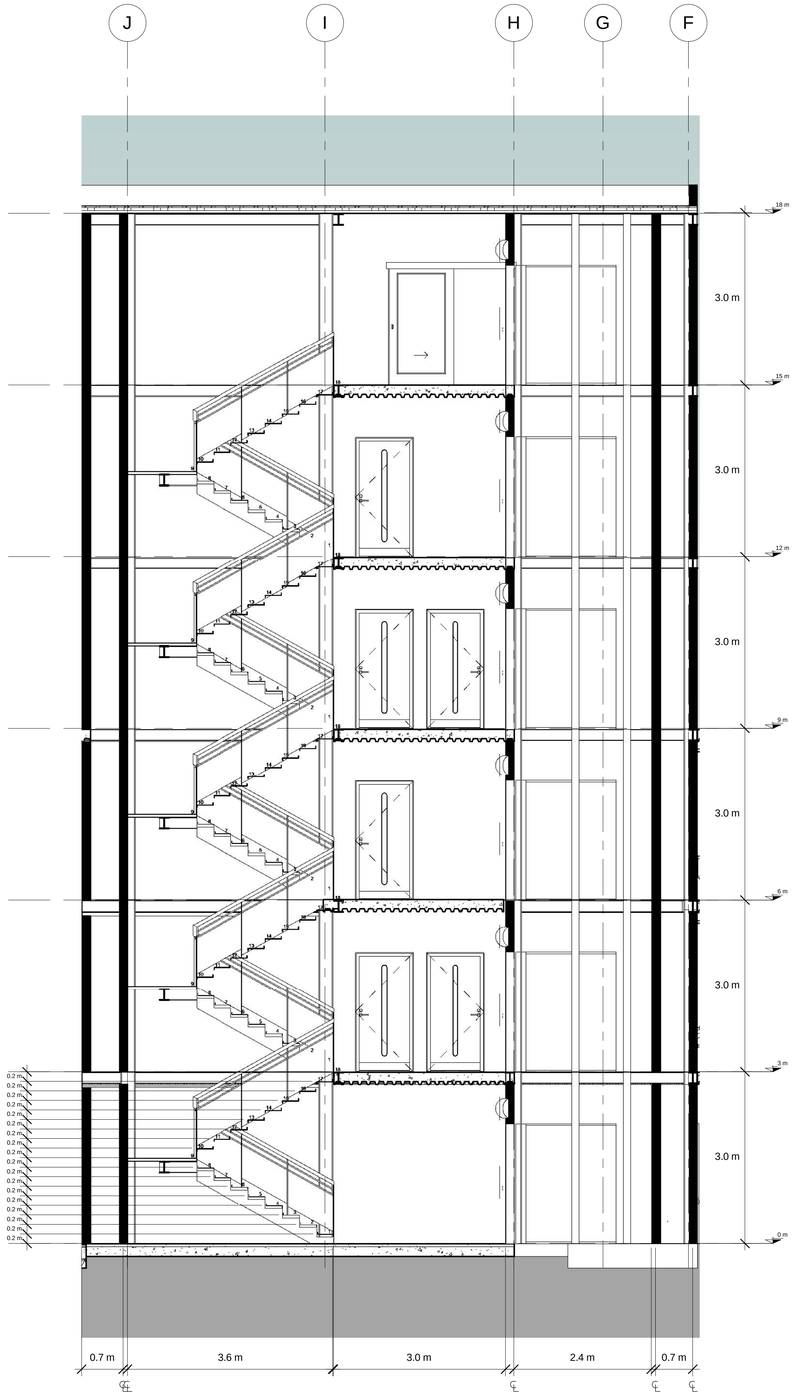

3 02BEscEdiA

1 : 50

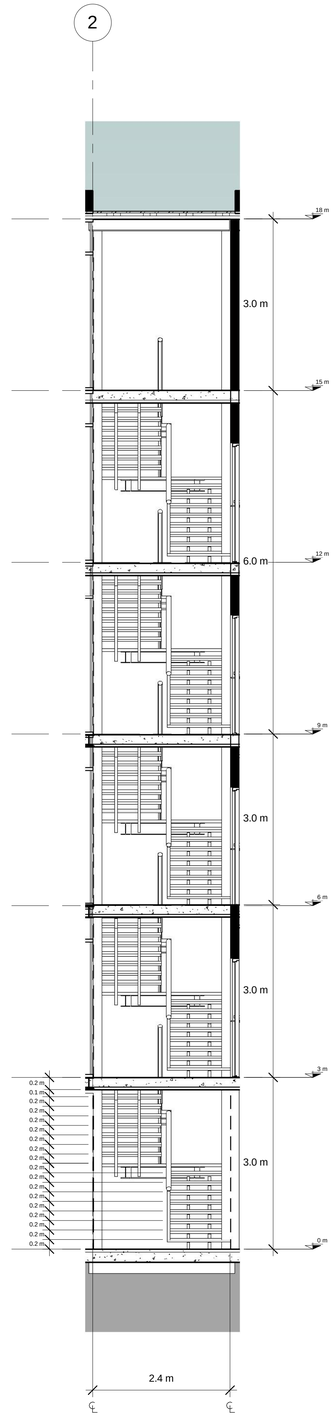

4 02CEscEdiA

1 : 50

CROQUIS DE LOCALIZACIÓN

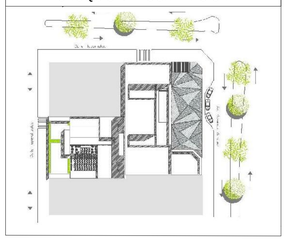

CROQUIS DE LOCALIZACIÓN

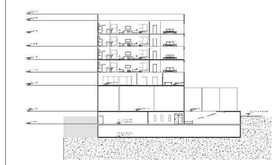

SIMBOLOGIA ARQUITECTÓNICA

NPT +3.61	NIVEL DE PISO TERMINADO (ARQUI)
	INDICA PROYECCION DE VOLADOS
N.B.	NIVEL DE BANQUETAS
N.P.T.	NIVEL DE PISO TERMINADO
	ACCESO PEATONAL
	ACCESO VEHICULAR
A	SECCION DE CORTE
	INDICA NIVEL EN ALZADO

CUADRO DE AREAS

SUPERFICIE DE TERRENO	2500 M2
TOTAL DE DEPARTAMENTOS	28
SUP. DE DEPARTAMENTO "A"	130 M2
SUP. DE DEPARTAMENTO "B"	130 M2
SUP. DE DEPARTAMENTO "C"	135 M2
SUP. DE DEPARTAMENTO "D"	88 M2
SUP. DE DEPARTAMENTO "E"	125 M2
SUP. DE DEPARTAMENTO "F"	195 M2
AMENIDADES	1,070 M2
BODEGAS	250 M2
ZONA COMERCIAL	1,070 M2
ESTACIONAMIENTO DEPARTAMENTOS	1,570 M2
ESTACIONAMIENTO ZONA COMERCIAL	1,570 M2

UPAEP

DIRECCIÓN:
AVENIDA ROSENDO MARQUEZ No. 9
COL. LA PAZ

RM
ROSENDO MÁRQUEZ

DIRECTOR :

TEMA:
PROYECTO TERMINAL

DIBUJO
DAVID HERNANDÉZ PADILLA

ESCALA :
1 : 50

DIMENSIONES :
METROS

FECHA :
02/12/19

NUMERO DE PROYECTO
01

ARQ-32

ARCHIVO :
ARQUITECTONICO - 32

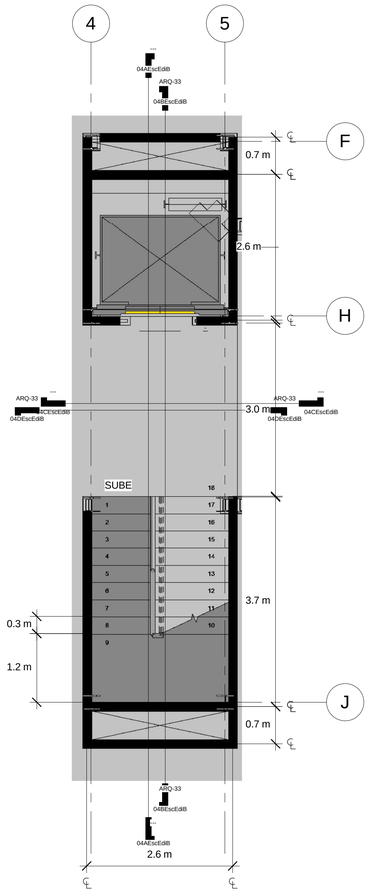

1 Nivel 1 -EscaleraElevador02

1 : 50

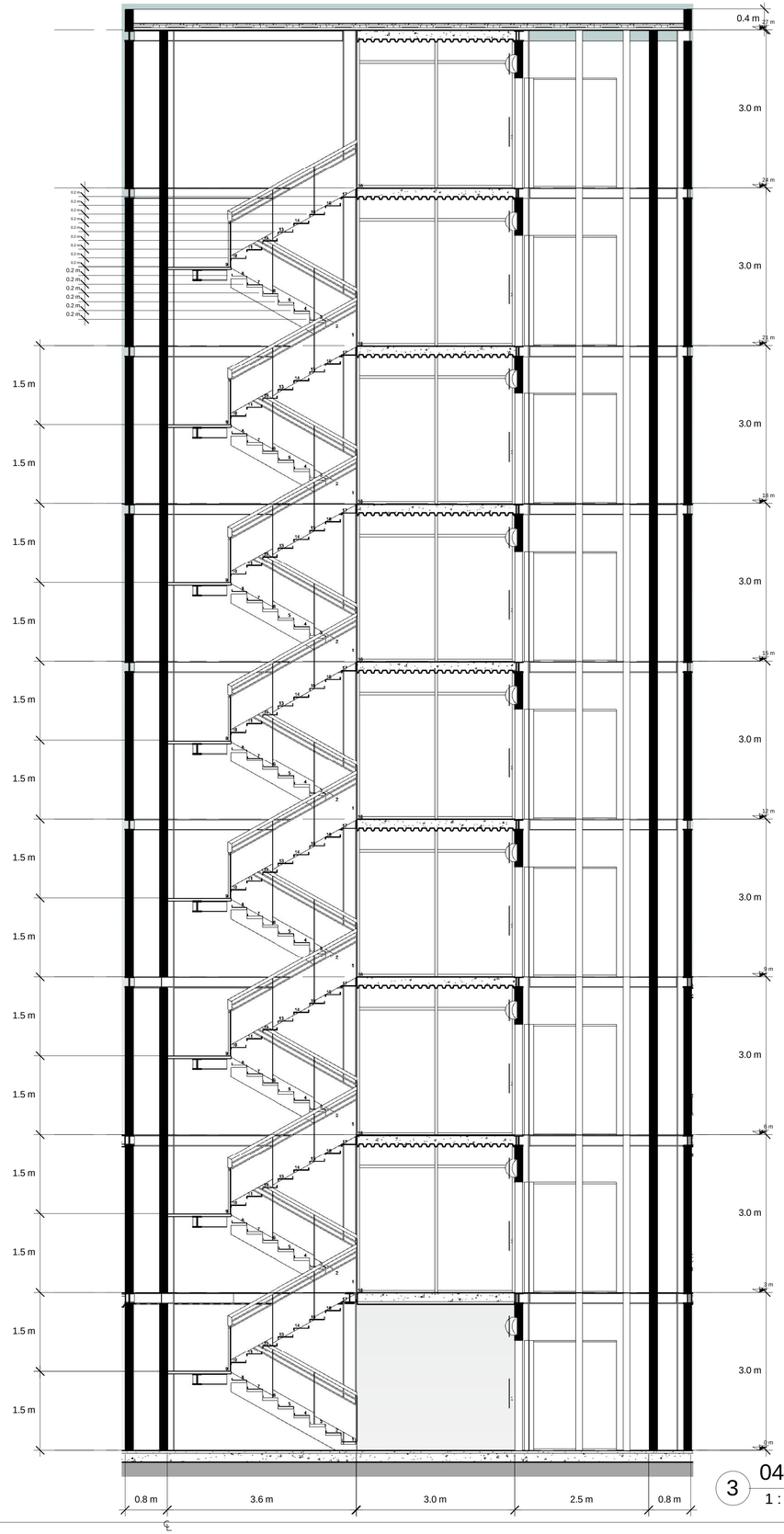

3 04BEscEdiB

1 : 50

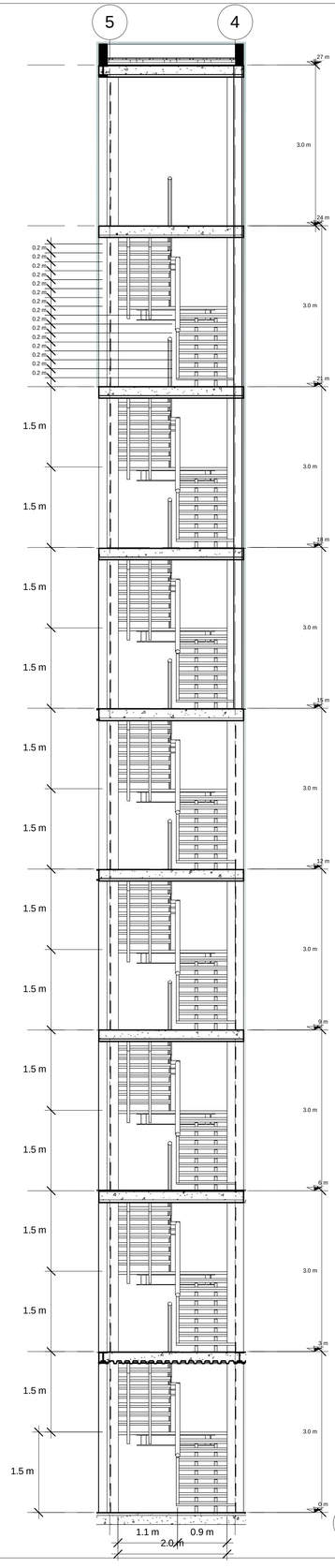

5 04DEscEdiB

1 : 50

CROQUIS DE LOCALIZACIÓN

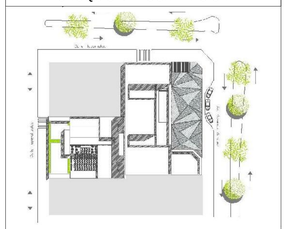

CROQUIS DE LOCALIZACIÓN

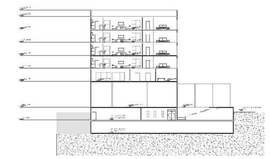

SIMBOLOGIA ARQUITECTÓNICA

NPT +3.61	NIVEL DE PISO TERMINADO (ARQUI)
	INDICA PROYECCION DE VOLADOS
N.B.	NIVEL DE BANQUETAS
N.P.T.	NIVEL DE PISO TERMINADO
	ACCESO PEATONAL
	ACCESO VEHICULAR
A	SECCION DE CORTE
	INDICA NIVEL EN ALZADO

CUADRO DE AREAS

SUPERFICIE DE TERRENO	2500 M2
TOTAL DE DEPARTAMENTOS	28
SUP. DE DEPARTAMENTO "A"	130 M2
SUP. DE DEPARTAMENTO "B"	130 M2
SUP. DE DEPARTAMENTO "C"	135 M2
SUP. DE DEPARTAMENTO "D"	88 M2
SUP. DE DEPARTAMENTO "E"	125 M2
SUP. DE DEPARTAMENTO "F"	195 M2
AMENIDADES	1,070 M2
BODEGAS	250 M2
ZONA COMERCIAL	1,070 M2
ESTACIONAMIENTO DEPARTAMENTOS	1,570 M2
ESTACIONAMIENTO ZONA COMERCIAL	1,570 M2

UPAEP

DIRECCIÓN :
AVENIDA ROSENDO MARQUEZ No. 9
COL. LA PAZ

ROSENDO MÁRQUEZ

DIRECTOR :

TEMA :
PROYECTO TERMINAL

DIBUJO :
DAVID HERNANDÉZ PADILLA

ESCALA :
1 : 50

DIMENSIONES :
METROS

FECHA :
02/12/19

NUMERO DE PROYECTO :
01

ARQ-33

ARCHIVO :
ARQUITECTONICO - 33

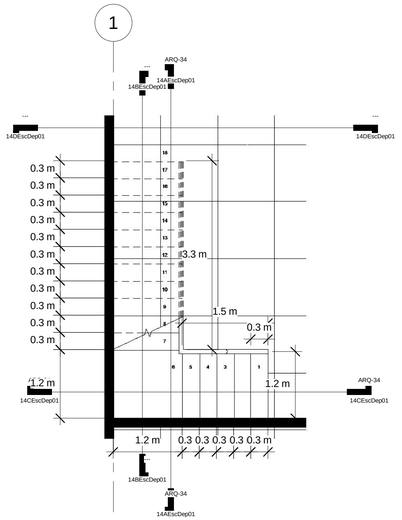

1 Nivel 2 - EscDep01

1 : 50

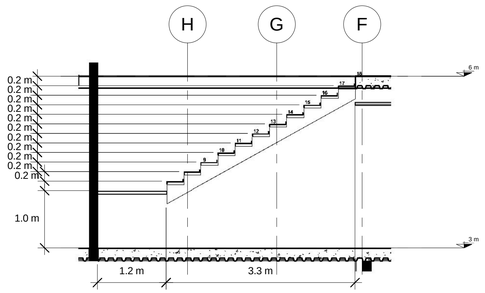

2 14AEscDep01

1 : 50

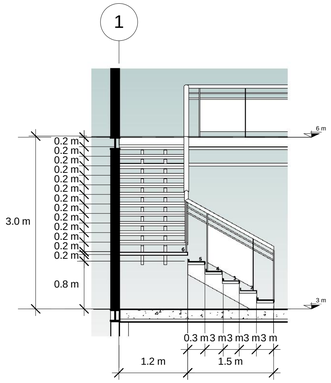

4 14CEscDep01

1 : 50

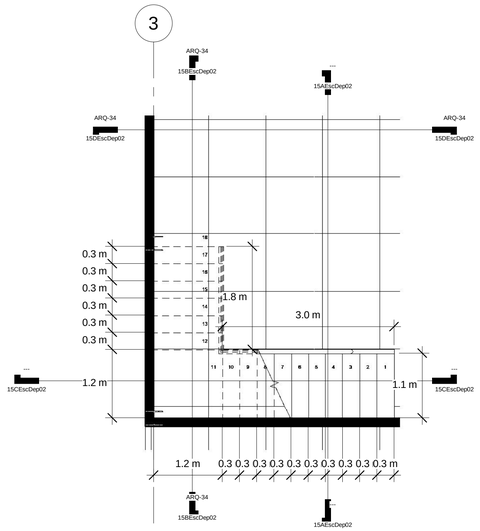

6 Nivel 2 - EscDep02

1 : 50

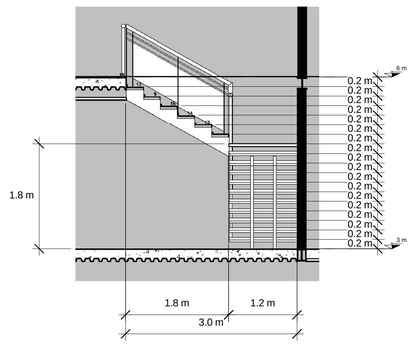

8 15BEscDep02

1 : 50

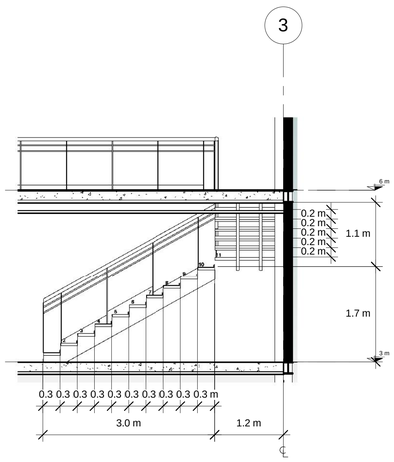

10 15DEscDep02

1 : 50

CROQUIS DE LOCALIZACIÓN

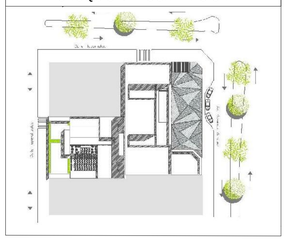

CROQUIS DE LOCALIZACIÓN

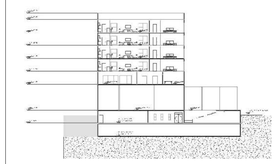

SIMBOLOGIA ARQUITECTÓNICA

NPT +3.61	NIVEL DE PISO TERMINADO (ARQUI)
	INDICA PROYECCION DE VOLADOS
N.B.	NIVEL DE BANQUETAS
N.P.T.	NIVEL DE PISO TERMINADO
	ACCESO PEATONAL
	ACCESO VEHICULAR
A	SECCION DE CORTE
	INDICA NIVEL EN ALZADO

CUADRO DE AREAS

SUPERFICIE DE TERRENO	2500 M2
TOTAL DE DEPARTAMENTOS	28
SUP. DE DEPARTAMENTO "A"	130 M2
SUP. DE DEPARTAMENTO "B"	130 M2
SUP. DE DEPARTAMENTO "C"	135 M2
SUP. DE DEPARTAMENTO "D"	88 M2
SUP. DE DEPARTAMENTO "E"	125 M2
SUP. DE DEPARTAMENTO "F"	195 M2
AMENIDADES	1,070 M2
BODEGAS	250 M2
ZONA COMERCIAL	1,070 M2
ESTACIONAMIENTO DEPARTAMENTOS	1,570 M2
ESTACIONAMIENTO ZONA COMERCIAL	1,570 M2

UPAEP

DIRECCIÓN :
AVENIDA ROSENDO MARQUEZ No. 9
COL. LA PAZ

RM
ROSENDO MÁRQUEZ

DIRECTOR :

TEMA:
PROYECTO TERMINAL

DIBUJO:
DAVID HERNANDÉZ PADILLA

ESCALA :
1 : 50

DIMENSIONES :
METROS

FECHA :
02/12/19

NUMERO DE PROYECTO
01

ARQ-34

ARCHIVO :
ARQUITECTONICO - 34

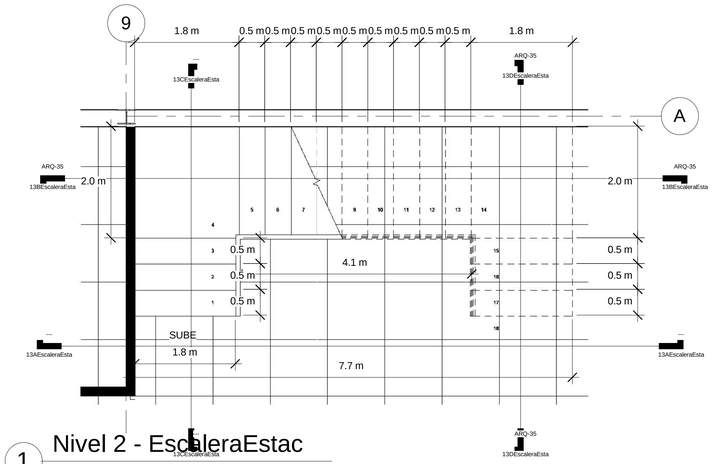

1 Nivel 2 - EscaleraEstac

1 : 50

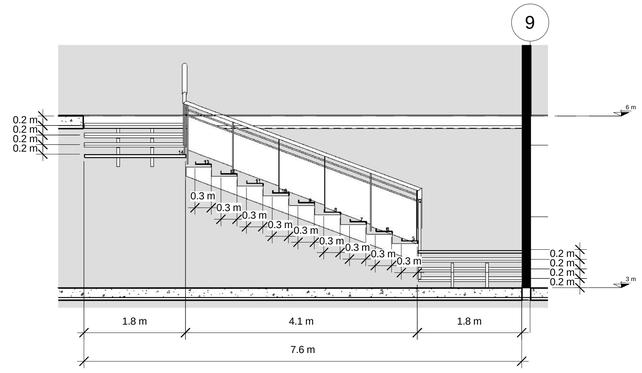

3 13BEscaleraEsta

1 : 50

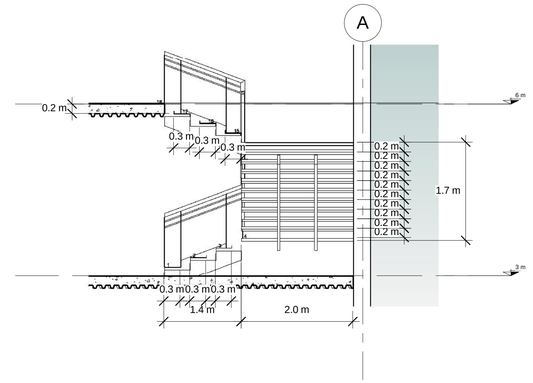

5 13DEscaleraEsta

1 : 50

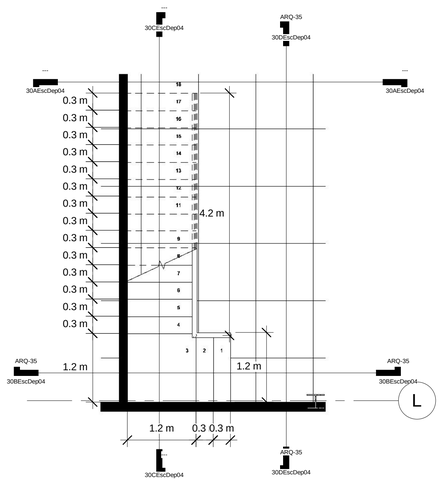

7 Nivel 6 - EscDep04

1 : 50

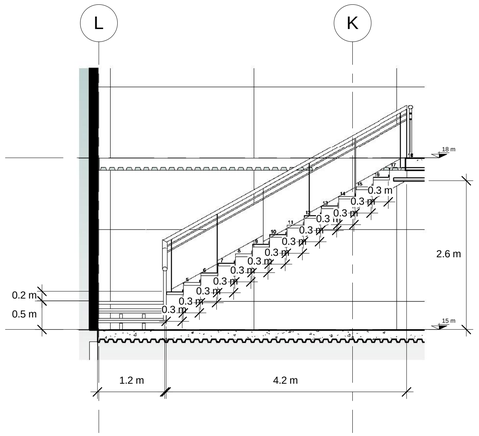

6 30DEscDep04

1 : 50

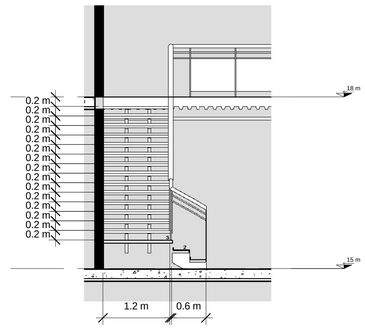

8 30BEscDep04

1 : 50

CROQUIS DE LOCALIZACIÓN

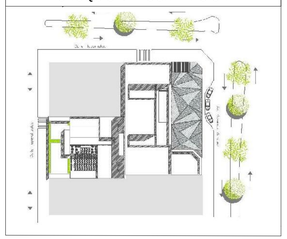

CROQUIS DE LOCALIZACIÓN

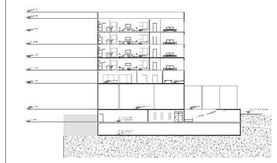

SIMBOLOGIA ARQUITECTÓNICA

NPT +3.61	NIVEL DE PISO TERMINADO (ARQUI)
	INDICA PROYECCION DE VOLADOS
N.B.	NIVEL DE BANQUETAS
N.P.T.	NIVEL DE PISO TERMINADO
	ACCESO PEATONAL
	ACCESO VEHICULAR
A	SECCION DE CORTE
	INDICA NIVEL EN ALZADO

CUADRO DE AREAS

SUPERFICIE DE TERRENO	2500 M2
TOTAL DE DEPARTAMENTOS	28
SUP. DE DEPARTAMENTO "A"	130 M2
SUP. DE DEPARTAMENTO "B"	130 M2
SUP. DE DEPARTAMENTO "C"	135 M2
SUP. DE DEPARTAMENTO "D"	88 M2
SUP. DE DEPARTAMENTO "E"	125 M2
SUP. DE DEPARTAMENTO "F"	195 M2
AMENIDADES	1,070 M2
BODEGAS	250 M2
ZONA COMERCIAL	1,070 M2
ESTACIONAMIENTO DEPARTAMENTOS	1,570 M2
ESTACIONAMIENTO ZONA COMERCIAL	1,570 M2

UPAEP

DIRECCIÓN :
AVENIDA ROSENDO MARQUEZ No. 9
COL. LA PAZ

RM ROSENDO MÁRQUEZ

DIRECTOR :

TEMA :
PROYECTO TERMINAL

DIBUJO :
DAVID HERNANDÉZ PADILLA

ESCALA :
1 : 50

DIMENSIONES :
METROS

FECHA :
05/12/19

NUMERO DE PROYECTO
01

ARQ-35

ARCHIVO :
ARQUITECTONICO - 35



CXF – 01

Escala: 1:50

CXF – 02

Escala: 1:50

CROQUIS DE LOCALIZACIÓN



CROQUIS DE LOCALIZACIÓN

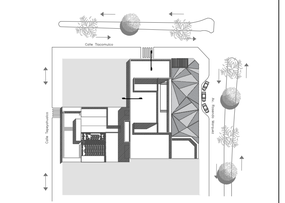

SIMBOLOGIA ARQUITECTÓNICA

N.P.T. + 3.36	NIVEL DE PISO TERMINADO (ARQUIT)
	INDICA PROYECCION DE VOLADOS
N.B.	NIVEL DE BANQUETA
N.P.T.	NIVEL DE PISO TERMINADO
	ACCESO PEATONAL
	ACCESO VEHICULAR
A	SECCION DE CORTE
	INDICA NIVEL EN ALZADO

CUADRO DE AREAS

SUPERFICIE DE TERRENO	2500 M2
TOTAL DE DEPARTAMENTOS	28
SUP. DE DEPARTAMENTO "A"	130 M2
SUP. DE DEPARTAMENTO "B"	130 M2
SUP. DE DEPARTAMENTO "C"	135 M2
SUP. DE DEPARTAMENTO "D"	88 M2
SUP. DE DEPARTAMENTO "E"	125 M2
SUP. DE DEPARTAMENTO "F"	195 M2
AMENIDADES	1,070 M2
BODEGAS	250 M2
ZONA COMERCIAL	1,070 M2
ESTACIONAMIENTO DEPARTAMENTOS	1,570 M2
ESTACIONAMIENTO ZONA COMERCIAL	1,570 M2

UPAEP

DIRECCIÓN :
AVENIDA ROSENDO MARQUEZ No. 9
COL. LA PAZ

PM ROSENDO MÁRQUEZ

DIRECTOR :

TEMA:
PROYECTO TERMINAL

DIBUJO:
DAVID HERNANDÉZ PADILLA

ESCALA : 1:50
DIMENSIONES : METROS
FECHA : MAYO 2019
NUMERO DE PROYECTO 01

ARQ-36

ARCHIVO :
ARQUITECTONICO-36

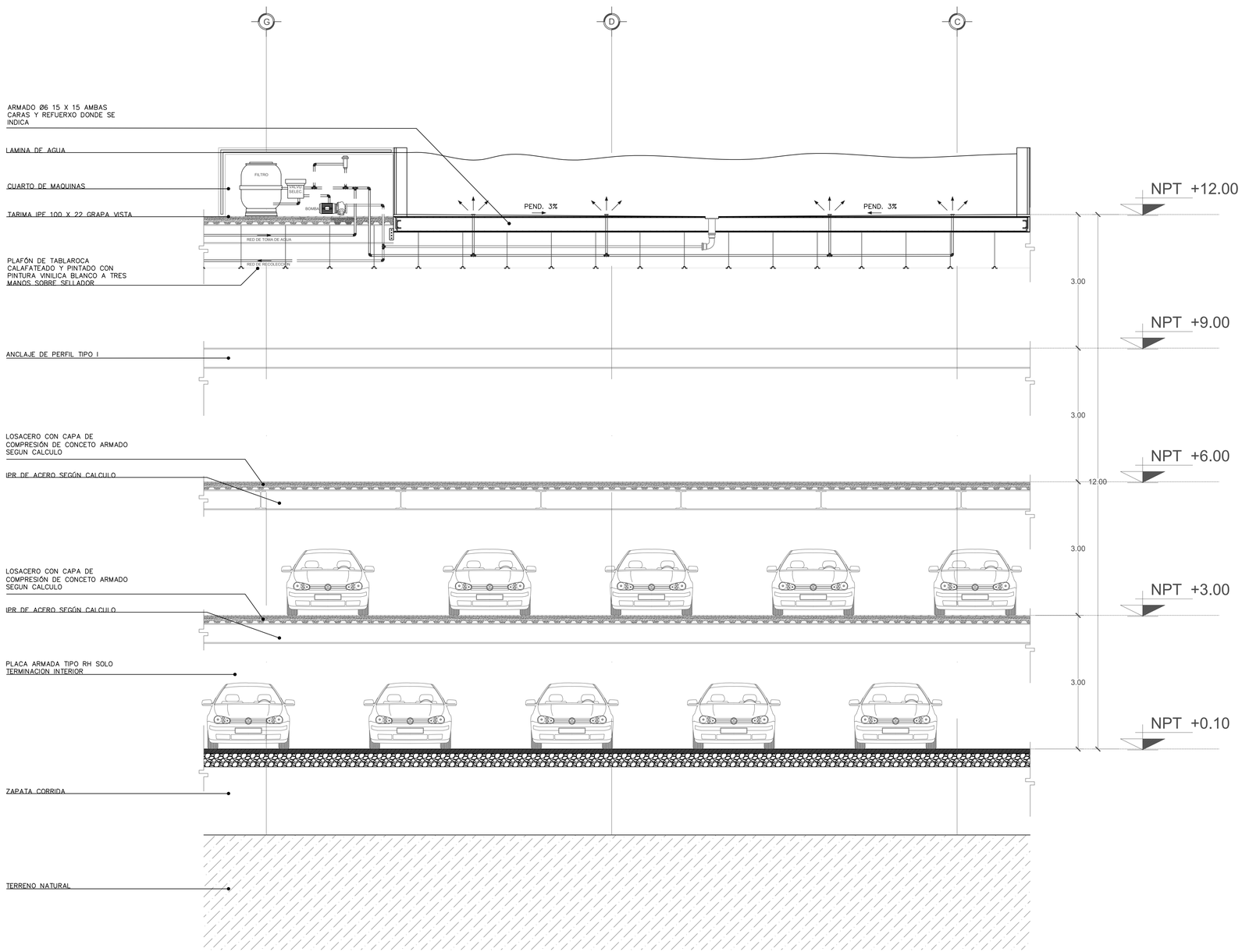

CXF – 03

Escala: 1:50

CROQUIS DE LOCALIZACIÓN



CROQUIS DE LOCALIZACIÓN

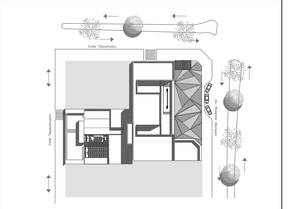

SIMBOLOGIA ARQUITECTÓNICA

N.p.t. + 3.36	NIVEL DE PISO TERMINADO (ARQUIT)
—— ——	INDICA PROYECCION DE VOLADOS
N.B.	NIVEL DE BANQUETA
N.P.T.	NIVEL DE PISO TERMINADO
	ACCESO PEATONAL
	ACCESO VEHICULAR
A	SECCION DE CORTE
	INDICA NIVEL EN ALZADO

CUADRO DE AREAS

SUPERFICIE DE TERRENO	2500 M2
TOTAL DE DEPARTAMENTOS	28
SUP. DE DEPARTAMENTO "A"	130 M2
SUP. DE DEPARTAMENTO "B"	130 M2
SUP. DE DEPARTAMENTO "C"	135 M2
SUP. DE DEPARTAMENTO "D"	88 M2
SUP. DE DEPARTAMENTO "E"	125 M2
SUP. DE DEPARTAMENTO "F"	195 M2
AMENIDADES	1,070 M2
BODEGAS	250 M2
ZONA COMERCIAL	1,070 M2
ESTACIONAMIENTO DEPARTAMENTOS	1,570 M2
ESTACIONAMIENTO ZONA COMERCIAL	1,570 M2

UPAEP

DIRECCIÓN :
AVENIDA ROSENDO MARQUEZ No. 9
COL. LA PAZ

RM ROSENDO MÁRQUEZ

DIRECTOR :

TEMA:
PROYECTO TERMINAL

DIBUJO :
DAVID HERNANDÉZ PADILLA

ESCALA : 1:50

DIMENSIONES : METROS

FECHA : MAYO 2019

NUMERO DE PROYECTO 01

ARQ-37

ARCHIVO :
ARQUITECTONICO-37

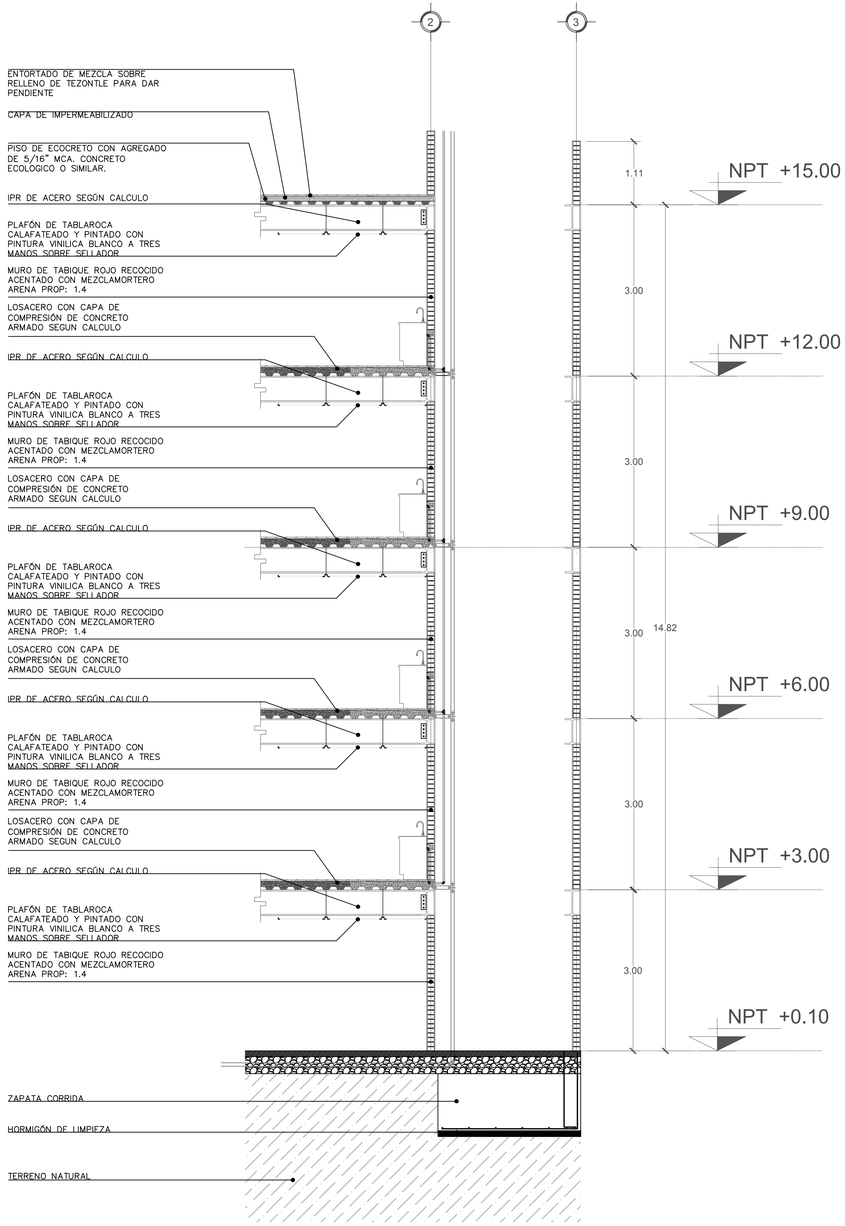

CXF – 04

Escala: 1:50

CROQUIS DE LOCALIZACIÓN



CROQUIS DE LOCALIZACIÓN

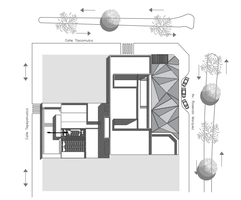

SIMBOLOGIA ARQUITECTÓNICA

N.p.t. + 3.36	NIVEL DE PISO TERMINADO (ARQUIT)
	INDICA PROYECCION DE VOLADOS
N.B.	NIVEL DE BANQUETA
N.P.T.	NIVEL DE PISO TERMINADO
	ACCESO PEATONAL
	ACCESO VEHICULAR
A	SECCION DE CORTE
	INDICA NIVEL EN ALZADO

CUADRO DE AREAS

SUPERFICIE DE TERRENO	2500 M2
TOTAL DE DEPARTAMENTOS	28
SUP. DE DEPARTAMENTO "A"	130 M2
SUP. DE DEPARTAMENTO "B"	130 M2
SUP. DE DEPARTAMENTO "C"	135 M2
SUP. DE DEPARTAMENTO "D"	88 M2
SUP. DE DEPARTAMENTO "E"	125 M2
SUP. DE DEPARTAMENTO "F"	195 M2
AMENIDADES	1,070 M2
BODEGAS	250 M2
ZONA COMERCIAL	1,070 M2
ESTACIONAMIENTO DEPARTAMENTOS	1,570 M2
ESTACIONAMIENTO ZONA COMERCIAL	1,570 M2

UPAEP

DIRECCIÓN :
AVENIDA ROSENDO MARQUEZ No. 9
COL. LA PAZ

RM ROSENDO MÁRQUEZ

DIRECTOR :

TEMA:
PROYECTO TERMINAL

DIBUJO:
DAVID HERNANDÉZ PADILLA

ESCALA : 1:50

DIMENSIONES : METROS

FECHA : MAYO 2019

NUMERO DE PROYECTO 01

ARQ-38

ARCHIVO :
ARQUITECTONICO-38

PRODUCED BY AN AUTODESK STUDENT VERSION



PLANTA DE CONJUNTO
Escala: 1:200

CROQUIS DE LOCALIZACIÓN



CROQUIS DE LOCALIZACIÓN

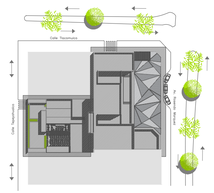

SIMBOLOGIA ARQUITECTÓNICA

N.p.t. + 3.36	NIVEL DE PISO TERMINADO (ARQUIT)
	INDICA PROYECCION DE VOLADOS
N.B.	NIVEL DE BANQUETA
N.P.T.	NIVEL DE PISO TERMINADO
	ACCESO PEATONAL
	ACCESO VEHICULAR
A	SECCION DE CORTE
	INDICA NIVEL EN ALZADO

CUADRO DE AREAS

SUPERFICIE DE TERRENO	2500 M2
TOTAL DE DEPARTAMENTOS	28
SUP. DE DEPARTAMENTO "A"	130 M2
SUP. DE DEPARTAMENTO "B"	130 M2
SUP. DE DEPARTAMENTO "C"	135 M2
SUP. DE DEPARTAMENTO "D"	88 M2
SUP. DE DEPARTAMENTO "E"	125 M2
SUP. DE DEPARTAMENTO "F"	195 M2
AMENIDADES	1,070 M2
BODEGAS	250 M2
ZONA COMERCIAL	1,070 M2
ESTACIONAMIENTO DEPARTAMENTOS	1,570 M2
ESTACIONAMIENTO ZONA COMERCIAL	1,570 M2

UPAEP

DIRECCIÓN:
AVENIDA ROSENDO MARQUEZ No. 9
COL. LA PAZ

RM ROSENDO MÁRQUEZ

DIRECTOR:

TEMA:
PROYECTO TERMINAL

DIBUJO:
DAVID HERNANDÉZ PADILLA

ESCALA: 1:200
DIMENSIONES: METROS
FECHA: FEBRERO 2020
NUMERO DE PROYECTO: 01

CJT-01

ARCHIVO: CONJUNTO - 01

PRODUCED BY AN AUTODESK STUDENT VERSION
PRODUCED BY AN AUTODESK STUDENT VERSION
PRODUCED BY AN AUTODESK STUDENT VERSION

PRODUCED BY AN AUTODESK STUDENT VERSION

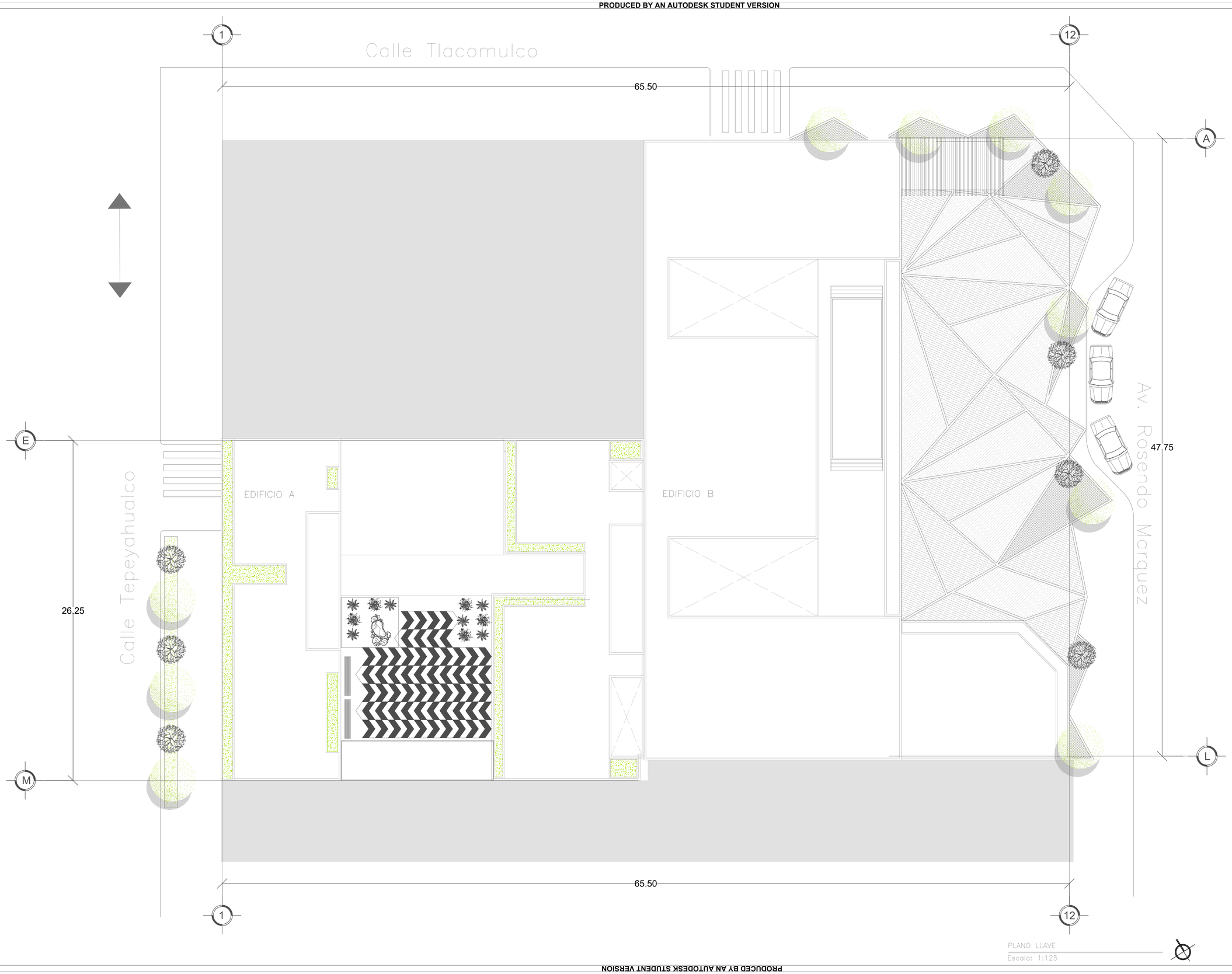

CROQUIS DE LOCALIZACIÓN



CROQUIS DE LOCALIZACIÓN

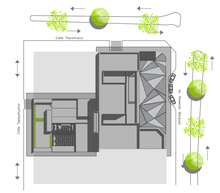

SIMBOLOGIA ARQUITECTÓNICA

N.P.T. + 3.30	NIVEL DE PISO TERMINADO (ARQUIT)
	INDICA PROYECCION DE VOLADOS
N.B.	NIVEL DE BANQUETA
N.P.T.	NIVEL DE PISO TERMINADO
	ACCESO PEATONAL
	ACCESO VEHICULAR
A	SECCION DE CORTE
	INDICA NIVEL EN ALZADO

CUADRO DE AREAS

SUPERFICIE DE TERRENO	2500 M2
TOTAL DE DEPARTAMENTOS	28
SUP. DE DEPARTAMENTO "A"	130 M2
SUP. DE DEPARTAMENTO "B"	130 M2
SUP. DE DEPARTAMENTO "C"	135 M2
SUP. DE DEPARTAMENTO "D"	88 M2
SUP. DE DEPARTAMENTO "E"	125 M2
SUP. DE DEPARTAMENTO "F"	195 M2
AMENIDADES	1,070 M2
BODEGAS	250 M2
ZONA COMERCIAL	1,070 M2
ESTACIONAMIENTO DEPARTAMENTOS	1,570 M2
ESTACIONAMIENTO ZONA COMERCIAL	1,570 M2

UPAEP

DIRECCIÓN:
AVENIDA ROSENDO MARQUEZ No. 9
COL. LA PAZ

RM ROSENDO MÁRQUEZ

DIRECTOR:

TEMA:
PROYECTO TERMINAL

DIBUJO:
DAVID HERNANDÉZ PADILLA

ESCALA: 1:100

DIMENSIONES: METROS

FECHA: FEBRERO 2020

NUMERO DE PROYECTO: 01

PLV-01

ARCHIVO:
PLANO LLAVE - 01

PRODUCED BY AN AUTODESK STUDENT VERSION
PRODUCED BY AN AUTODESK STUDENT VERSION
PRODUCED BY AN AUTODESK STUDENT VERSION

PRODUCED BY AN AUTODESK STUDENT VERSION



PLANTA DE CONJUNTO
Escala: 1:200

CROQUIS DE LOCALIZACIÓN



CROQUIS DE LOCALIZACIÓN

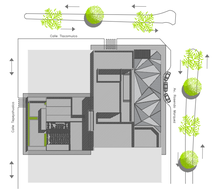

SIMBOLOGIA ARQUITECTÓNICA

N.p.t. + 3.36	NIVEL DE PISO TERMINADO (ARQUIT)
	INDICA PROYECCION DE VOLADOS
N.B.	NIVEL DE BANQUETA
N.P.T.	NIVEL DE PISO TERMINADO
	ACCESO PEATONAL
	ACCESO VEHICULAR
A	SECCION DE CORTE
	INDICA NIVEL EN ALZADO

CUADRO DE AREAS

SUPERFICIE DE TERRENO	2500 M2
TOTAL DE DEPARTAMENTOS	28
SUP. DE DEPARTAMENTO "A"	130 M2
SUP. DE DEPARTAMENTO "B"	130 M2
SUP. DE DEPARTAMENTO "C"	135 M2
SUP. DE DEPARTAMENTO "D"	88 M2
SUP. DE DEPARTAMENTO "E"	125 M2
SUP. DE DEPARTAMENTO "F"	195 M2
AMENIDADES	1,070 M2
BODEGAS	250 M2
ZONA COMERCIAL	1,070 M2
ESTACIONAMIENTO DEPARTAMENTOS	1,570 M2
ESTACIONAMIENTO ZONA COMERCIAL	1,570 M2

UPAEP

DIRECCIÓN :
AVENIDA ROSENDO MARQUEZ No. 9
COL. LA PAZ

PM ROSENDO MÁRQUEZ

DIRECTOR:

TEMA:
PROYECTO TERMINAL

DIBUJO:
DAVID HERNANDÉZ PADILLA

ESCALA : 1:200
DIMENSIONES : METROS
FECHA : FEBRERO 2020
NUMERO DE PROYECTO 01

TPO-01

ARCHIVO :
TOPOGRAFIA - 01

PRODUCED BY AN AUTODESK STUDENT VERSION
PRODUCED BY AN AUTODESK STUDENT VERSION
PRODUCED BY AN AUTODESK STUDENT VERSION

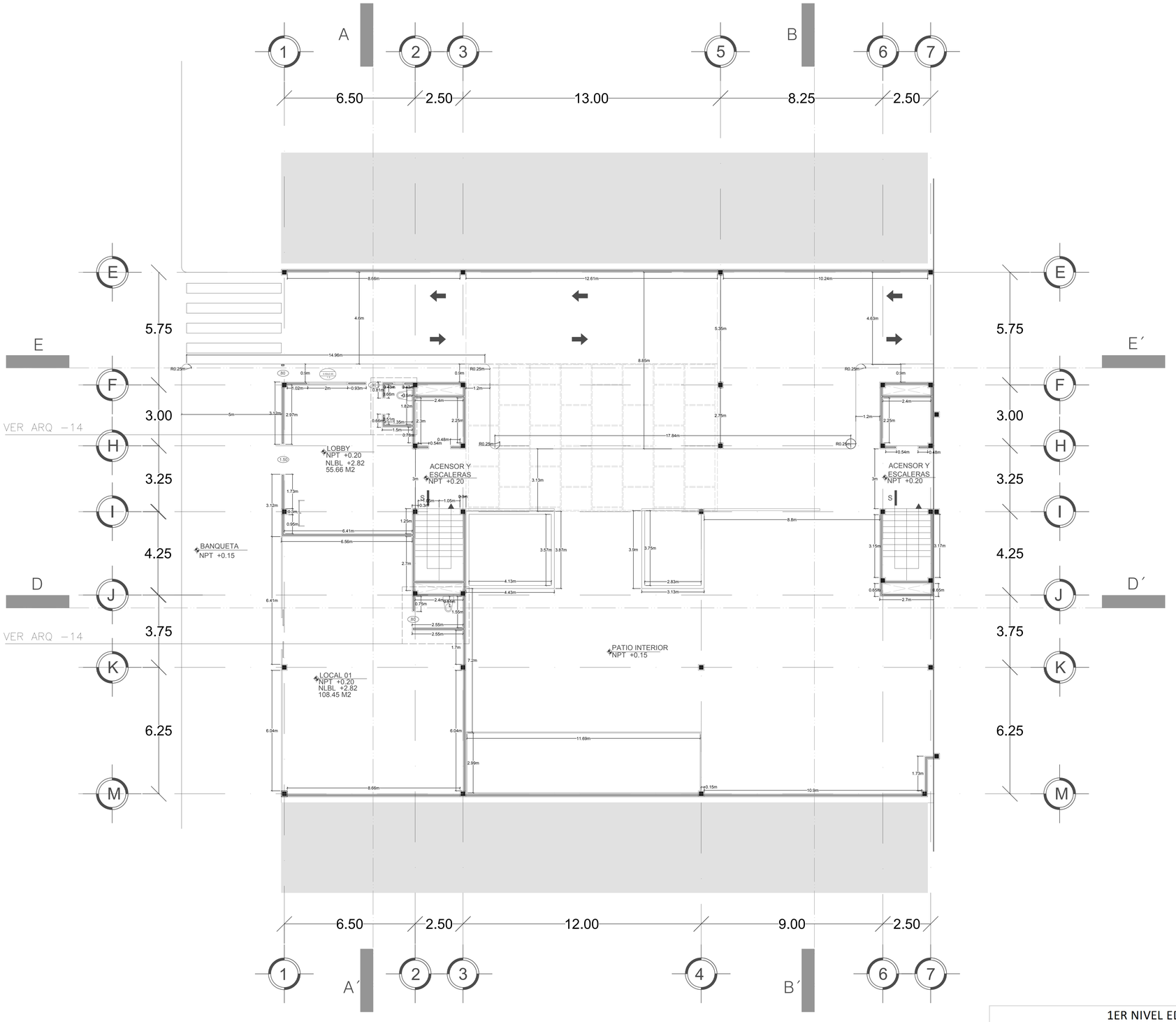

PLANTA ALBAÑILERIA 1° NIVEL EDIF A

Escala: 1:100

1ER NIVEL EDIFICIO A			
AREA	NPT	NLBL	M2
LOBBY	+0.20	+2.82	55.66
LOCAL 01	+0.20	+2.82	108.45
PATIO	-	-	165.33

CROQUIS DE LOCALIZACIÓN

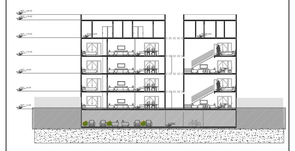

CROQUIS DE LOCALIZACIÓN

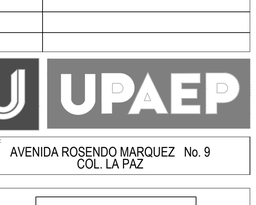

SIMBOLOGIA ARQUITECTÓNICA

N.p.t. + 3.38	NIVEL DE PISO TERMINADO (ARQUIT)
	INDICA PROYECCION DE VOLADOS
N.B.	NIVEL DE BANQUETA
N.P.T.	NIVEL DE PISO TERMINADO
	ACCESO PEATONAL
	ACCESO VEHICULAR
A	SECCION DE CORTE
	INDICA NIVEL EN ALZADO

SIMBOLOGIA ALBAÑILERIA

	COLUMNA
	MURO
.90	VANO DE PUERTAS
A.Ven.01	VANO DE VENTANAS
R0.25m	RADIO DE CIRCULO
+0.3m	COTA DE ALBAÑILERIA

UPAEP

DIRECCIÓN:
AVENIDA ROSENDO MARQUEZ No. 9
COL. LA PAZ

ROSENDO MARQUEZ

DIRECTOR:

TEMA:
PROYECTO TERMINAL

DIBUJO:
DAVID HERNANDÉZ PADILLA

ESCALA: 1:100

DIMENSIONES: METROS

FECHA: MAYO 2019

NUMERO DE PROYECTO: 01

ALB-01

ARCHIVO:
ALBAÑILERIA- 01

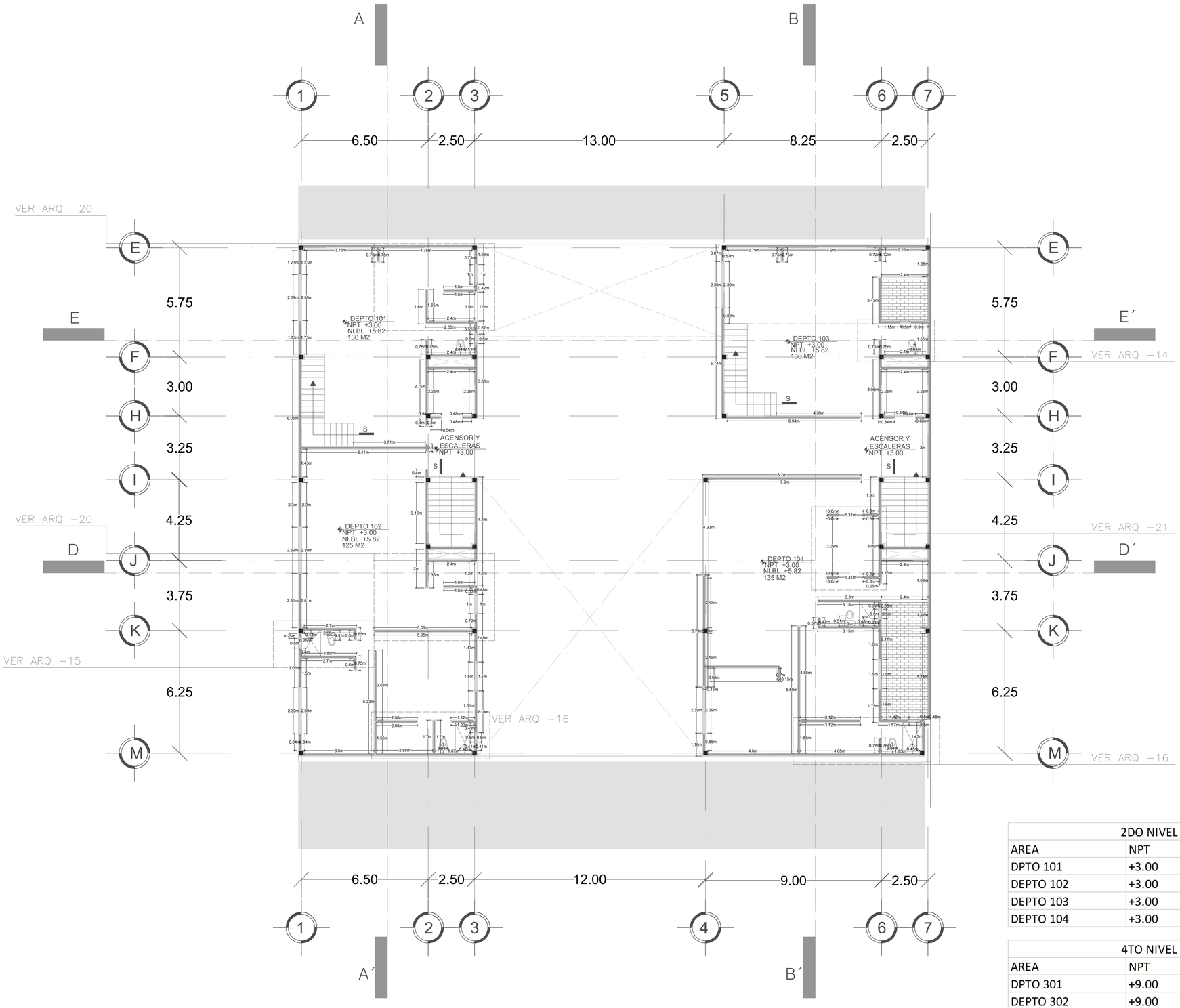

PLANTA ALBAÑILERIA 2° y 4° NIVEL EDIF A
Escala: 1:100

2DO NIVEL EDIFICIO A			
AREA	NPT	NLBL	M2
DPTO 101	+3.00	+5.82	130
DEPTO 102	+3.00	+5.82	125
DEPTO 103	+3.00	+5.82	130
DEPTO 104	+3.00	+5.82	135

4TO NIVEL EDIFICIO A			
AREA	NPT	NLBL	M2
DPTO 301	+9.00	+11.82	130
DEPTO 302	+9.00	+11.82	125
DEPTO 303	+9.00	+11.82	130
DEPTO 304	+9.00	+11.82	135

CROQUIS DE LOCALIZACIÓN

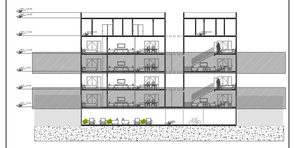

CROQUIS DE LOCALIZACIÓN

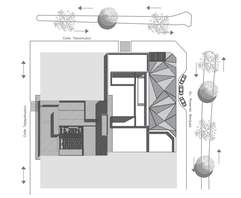

SIMBOLOGIA ARQUITECTÓNICA

N.p.t. + 3.38	NIVEL DE PISO TERMINADO (ARQUIT)
— — — —	INDICA PROYECCION DE VOLADOS
N.B.	NIVEL DE BANQUETA
N.P.T.	NIVEL DE PISO TERMINADO
	ACCESO PEATONAL
	ACCESO VEHICULAR
A	SECCION DE CORTE
	INDICA NIVEL EN ALZADO

SIMBOLOGIA ALBAÑILERIA

	COLUMNA
	MURO
90	VANO DE PUERTAS
0.50x2.00	VANO DE VENTANAS
R0.25m	RADIO DE CIRCULO
+0.3m	COTA DE ALBAÑILERIA

UPAEP

DIRECCIÓN :
AVENIDA ROSENDO MARQUEZ No. 9
COL. LA PAZ

ROSENDO MÁRQUEZ

DIRECTOR:

TEMA:
PROYECTO TERMINAL

DIBUJO:
DAVID HERNANDÉZ PADILLA

ESCALA : 1:100

DIMENSIONES : METROS

FECHA : MAYO 2019

NUMERO DE PROYECTO : 01

ALB-02

ARCHIVO :
ALBAÑILERIA - 02

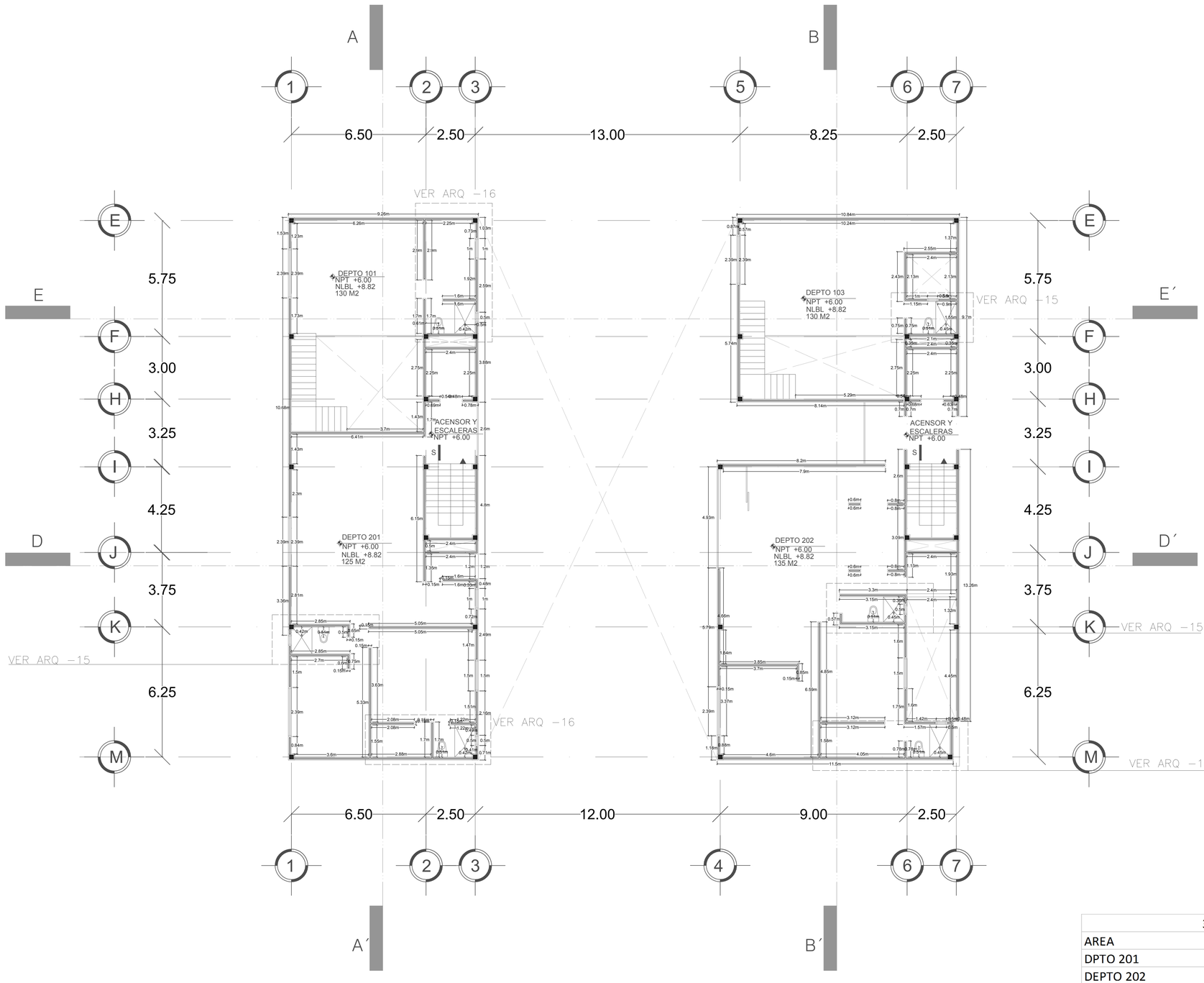

PLANTA ALBAÑILERIA 3°y 5° NIVEL EDIF A
Escala: 1:100

3ER NIVEL EDIFICIO A			
AREA	NPT	NLBL	M2
DPTO 201	+6.00	+8.82	125
DEPTO 202	+6.00	+8.82	135

5TO NIVEL EDIFICIO A			
AREA	NPT	NLBL	M2
DPTO 401	+12.00	+14.82	125
DEPTO 402	+12.00	+14.82	135

CROQUIS DE LOCALIZACIÓN

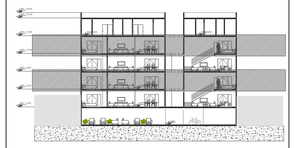

CROQUIS DE LOCALIZACIÓN

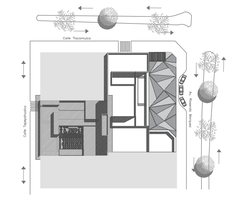

SIMBOLOGIA ARQUITECTÓNICA

N.P.T. +3.38	NIVEL DE PISO TERMINADO (ARQUIT)
— — — —	INDICA PROYECCION DE VOLADOS
N.B.	NIVEL DE BANQUETA
N.P.T.	NIVEL DE PISO TERMINADO
	ACCESO PEATONAL
	ACCESO VEHICULAR
A	SECCION DE CORTE
	INDICA NIVEL EN ALZADO

SIMBOLOGIA ALBAÑILERIA

	COLUMNA
	MURO
90	VANO DE PUERTAS
1.50x1.20	VANO DE VENTANAS
R0.25m	RADIO DE CIRCULO
+0.3m	COTA DE ALBAÑILERIA

UPAEP

DIRECCIÓN:
AVENIDA ROSENDO MARQUEZ No. 9
COL. LA PAZ

ROSENDO MÁRQUEZ

DIRECTOR:

TEMA:
PROYECTO TERMINAL

DIBUJO:
DAVID HERNANDÉZ PADILLA

ESCALA: 1:100

DIMENSIONES: METROS

FECHA: MAYO 2019

NUMERO DE PROYECTO: 01

ALB-03

ARCHIVO:
ALBAÑILERIA - 03

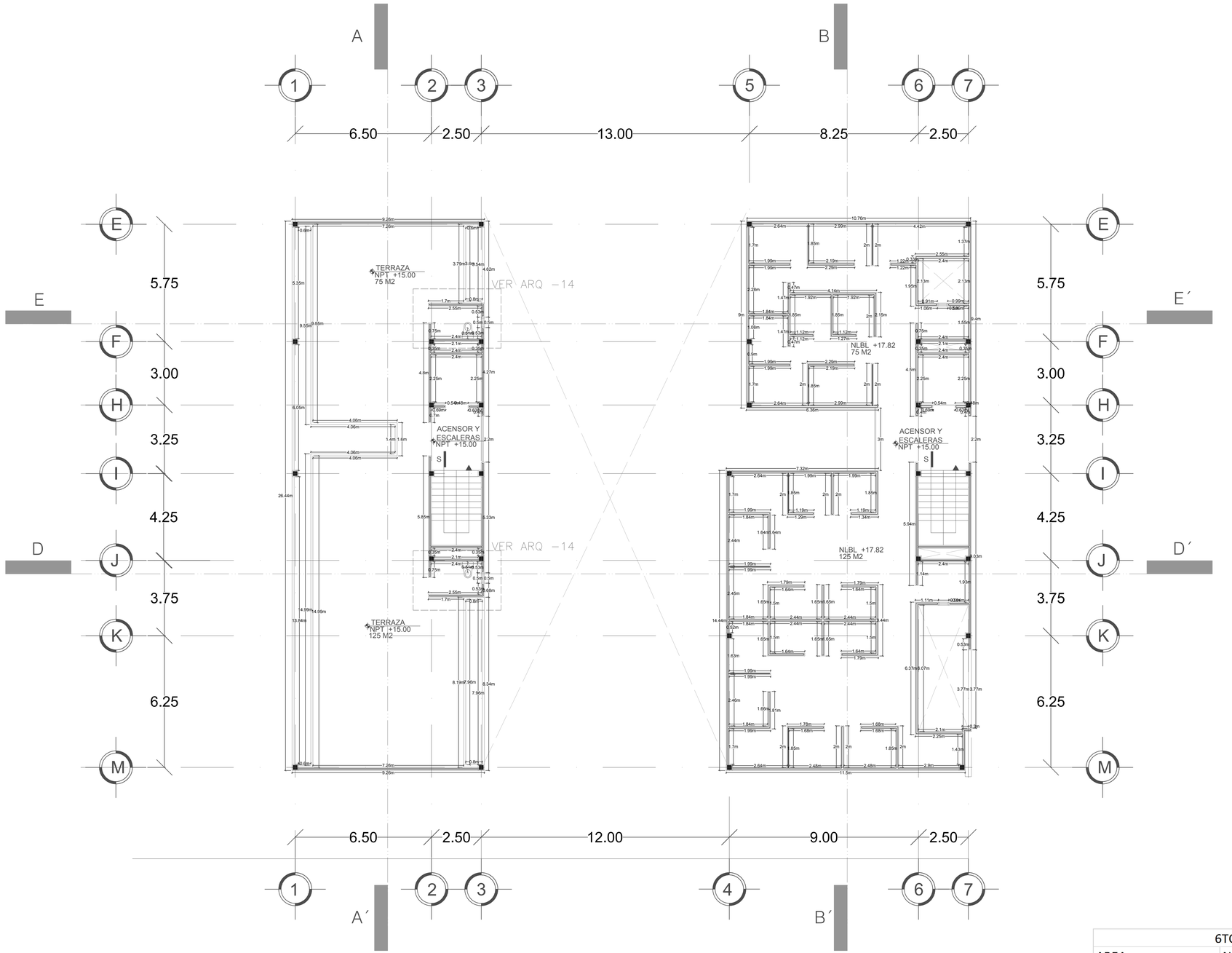

PLANTA ALBAÑILERIA 6° NIVEL EDIF A
Escala: 1:100

6TO NIVEL EDIFICIO A			
AREA	NPT	NLBL	M2
TERRAZA	+15.00	-	200
BODEGAS	+15.00	+17.82	200

CROQUIS DE LOCALIZACIÓN



CROQUIS DE LOCALIZACIÓN

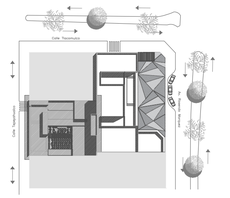

SIMBOLOGIA ARQUITECTÓNICA

N.p.t. + 3.38	NIVEL DE PISO TERMINADO (ARQUIT)
— — — —	INDICA PROYECCION DE VOLADOS
N.B.	NIVEL DE BANQUETA
N.P.T.	NIVEL DE PISO TERMINADO
	ACCESO PEATONAL
	ACCESO VEHICULAR
A	SECCION DE CORTE
	INDICA NIVEL EN ALZADO

SIMBOLOGIA ALBAÑILERIA

	COLUMNA
	MURO
.90	VANO DE PUERTAS
	VANO DE VENTANAS
R0.25m	RADIO DE CIRCULO
+0.3m	COTA DE ALBAÑILERIA

UPAEP

DIRECCIÓN:
AVENIDA ROSENDO MARQUEZ No. 9
COL. LA PAZ

ROSENDO MÁRQUEZ

DIRECTOR:

TEMA:
PROYECTO TERMINAL

DIBUJO:
DAVID HERNANDÉZ PADILLA

ESCALA: 1:100

DIMENSIONES: METROS

FECHA: MAYO 2019

NUMERO DE PROYECTO: 01

ALB-04

ARCHIVO:
ALBAÑILERIA-04



PLANTA ALBAÑILERIA 1° NIVEL EDIF B

Escala: 1:125

1ER NIVEL EDIFICIO B			
AREA	NPT	NLBL	M2
ESTAC. 1	+0.05	+2.82	1385

CROQUIS DE LOCALIZACIÓN



CROQUIS DE LOCALIZACIÓN

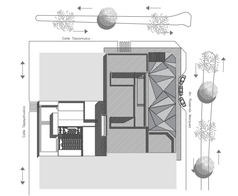

SIMBOLOGIA ARQUITECTÓNICA

N.P.T. + 3.36	NIVEL DE PISO TERMINADO (ARQUIT)
	INDICA PROYECCION DE VOLADOS
N.B.	NIVEL DE BANQUETA
N.P.T.	NIVEL DE PISO TERMINADO
	ACCESO PEATONAL
	ACCESO VEHICULAR
A	SECCION DE CORTE
	INDICA NIVEL EN ALZADO

SIMBOLOGIA ALBAÑILERIA

	COLUMNA
	MURO
90	VANO DE PUERTAS
	VANO DE VENTANAS
R0.31m	RADIO DE CIRCULO
0.38m	COTA DE ALBAÑILERIA

UPAEP

DIRECCIÓN :
AVENIDA ROSENDO MARQUEZ No. 9
COL. LA PAZ

PM ROSENDO MÁRQUEZ

DIRECTOR:

TEMA:
PROYECTO TERMINAL

DIBUJO:
DAVID HERNANDÉZ PADILLA

ESCALA : 1:125

DIMENSIONES : METROS

FECHA : MAYO 2019

NUMERO DE PROYECTO 01

ALB-05

ARCHIVO :
ALBAÑILERIA-05

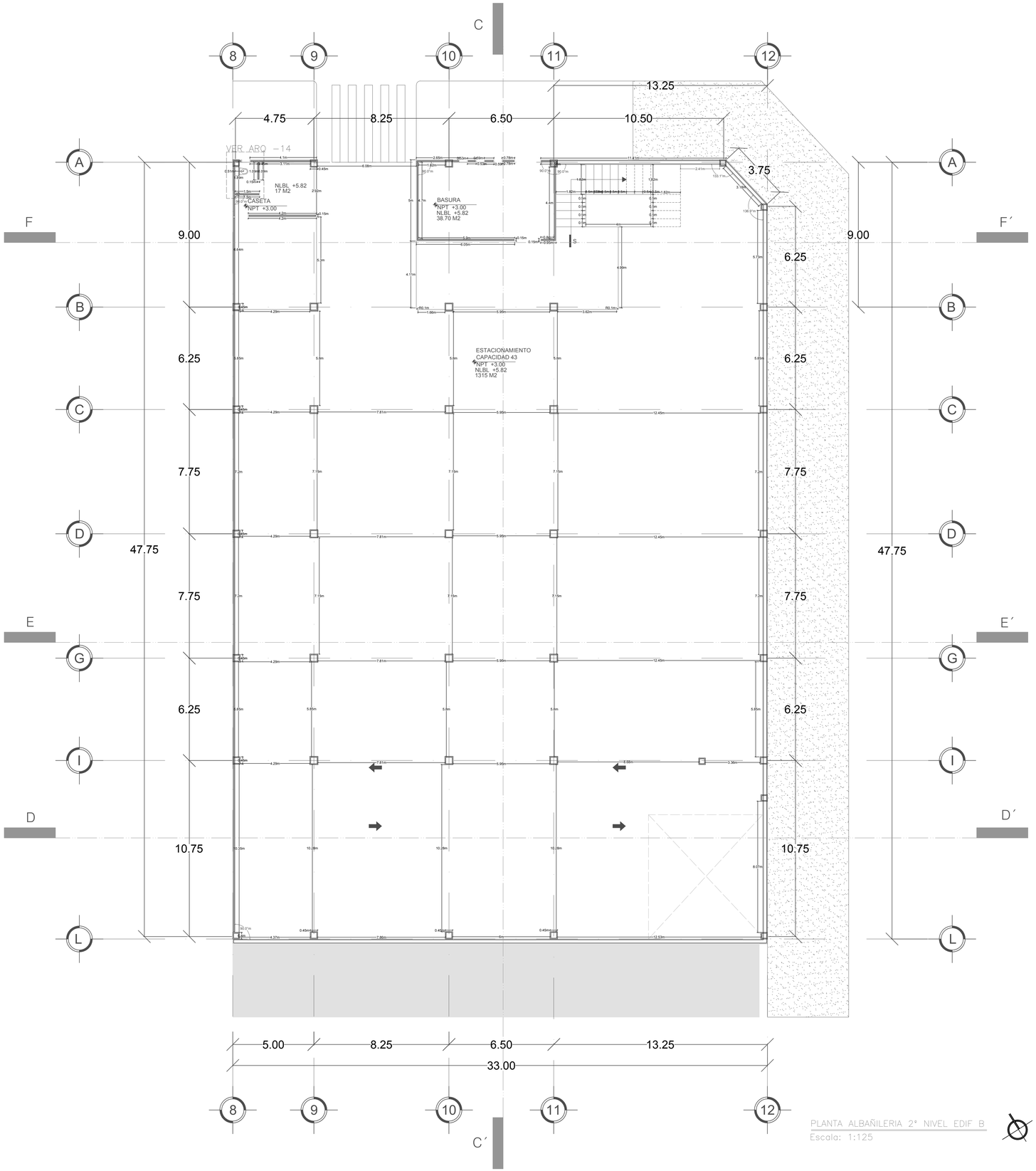

PLANTA ALBAÑILERIA 2° NIVEL EDIF B
Escala: 1:125

2D0 NIVEL EDIFICIO B			
AREA	NPT	NLBL	M2
ESTAC. 2	+3.00	+5.82	1315
CTO BASURA	+3.00	+5.82	38.70
CASETA	+3.00	+5.82	17.00

CROQUIS DE LOCALIZACIÓN

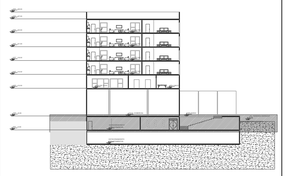

CROQUIS DE LOCALIZACIÓN

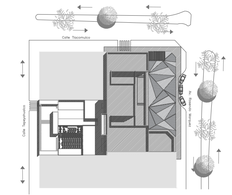

SIMBOLOGIA ARQUITECTÓNICA

N.P.T. + 3.36	NIVEL DE PISO TERMINADO (ARQUIT)
	INDICA PROYECCION DE VOLADOS
N.B.	NIVEL DE BANQUETA
N.P.T.	NIVEL DE PISO TERMINADO
	ACCESO PEATONAL
	ACCESO VEHICULAR
A	SECCION DE CORTE
	INDICA NIVEL EN ALZADO

SIMBOLOGIA ALBAÑILERIA

	COLUMNA
	MURO
90	VANO DE PUERTAS
	VANO DE VENTANAS
R0.31m	RADIO DE CIRCULO
0.38m	COTA DE ALBAÑILERIA

UPAEP

DIRECCIÓN :
AVENIDA ROSENDO MARQUEZ No. 9
COL. LA PAZ

PM ROSENDO MÁRQUEZ

DIRECTOR:

TEMA:
PROYECTO TERMINAL

DIBUJO:
DAVID HERNANDÉZ PADILLA

ESCALA : 1:125

DIMENSIONES : METROS

FECHA : MAYO 2019

NUMERO DE PROYECTO 01

ALB-06

ARCHIVO :
ALBAÑILERIA-06

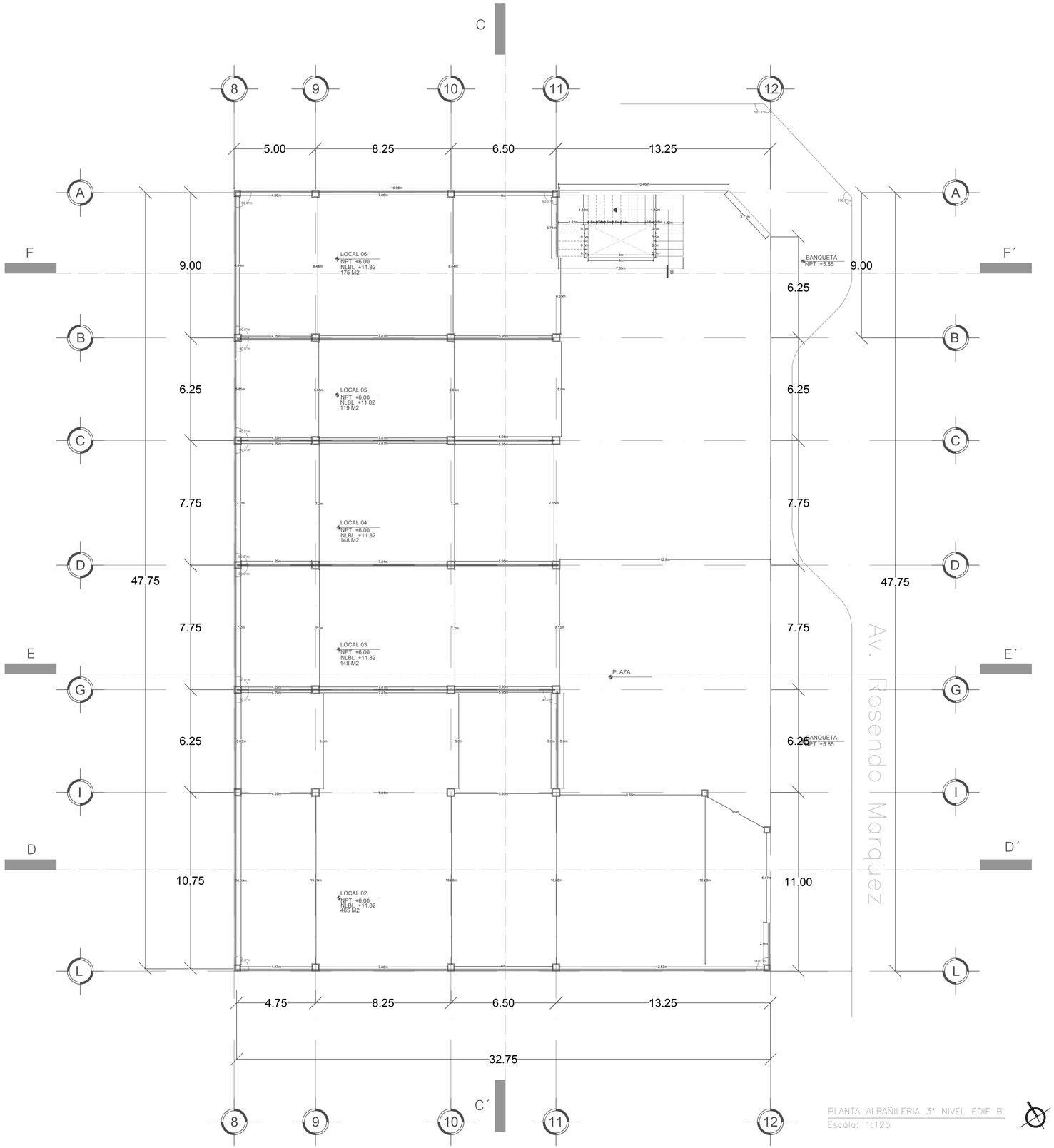

PLANTA ALBAÑILERIA 3° NIVEL EDIF B
Escala: 1:125

3ER NIVEL EDIFICIO B			
AREA	NPT	NLBL	M2
LOCAL 02	+6.00	+11.82	465
LOCAL 03	+6.00	+11.82	148
LOCAL 03	+6.00	+11.82	148
LOCAL 03	+6.00	+11.82	119
LOCAL 03	+6.00	+11.82	175

CROQUIS DE LOCALIZACIÓN

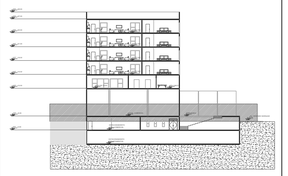

CROQUIS DE LOCALIZACIÓN

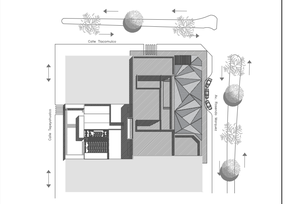

SIMBOLOGIA ARQUITECTÓNICA

N.P.T. + 3.36	NIVEL DE PISO TERMINADO (ARQUIT)
	INDICA PROYECCION DE VOLADOS
N.B.	NIVEL DE BANQUETA
N.P.T.	NIVEL DE PISO TERMINADO
	ACCESO PEATONAL
	ACCESO VEHICULAR
A	SECCION DE CORTE
	INDICA NIVEL EN ALZADO

SIMBOLOGIA ALBAÑILERIA

	COLUMNA
	MURO
90	VANO DE PUERTAS
	VANO DE VENTANAS
R0.31m	RADIO DE CIRCULO
0.38m	COTA DE ALBAÑILERIA

UPAEP

DIRECCIÓN :
AVENIDA ROSENDO MARQUEZ No. 9
COL. LA PAZ

ROSENDO MÁRQUEZ

DIRECTOR:

TEMA:
PROYECTO TERMINAL

DIBUJO:
DAVID HERNANDÉZ PADILLA

ESCALA : 1:125

DIMENSIONES : METROS

FECHA : MAYO 2019

NUMERO DE PROYECTO 01

ALB-07

ARCHIVO :
ALBAÑILERIA-07

PRODUCED BY AN AUTODESK STUDENT VERSION

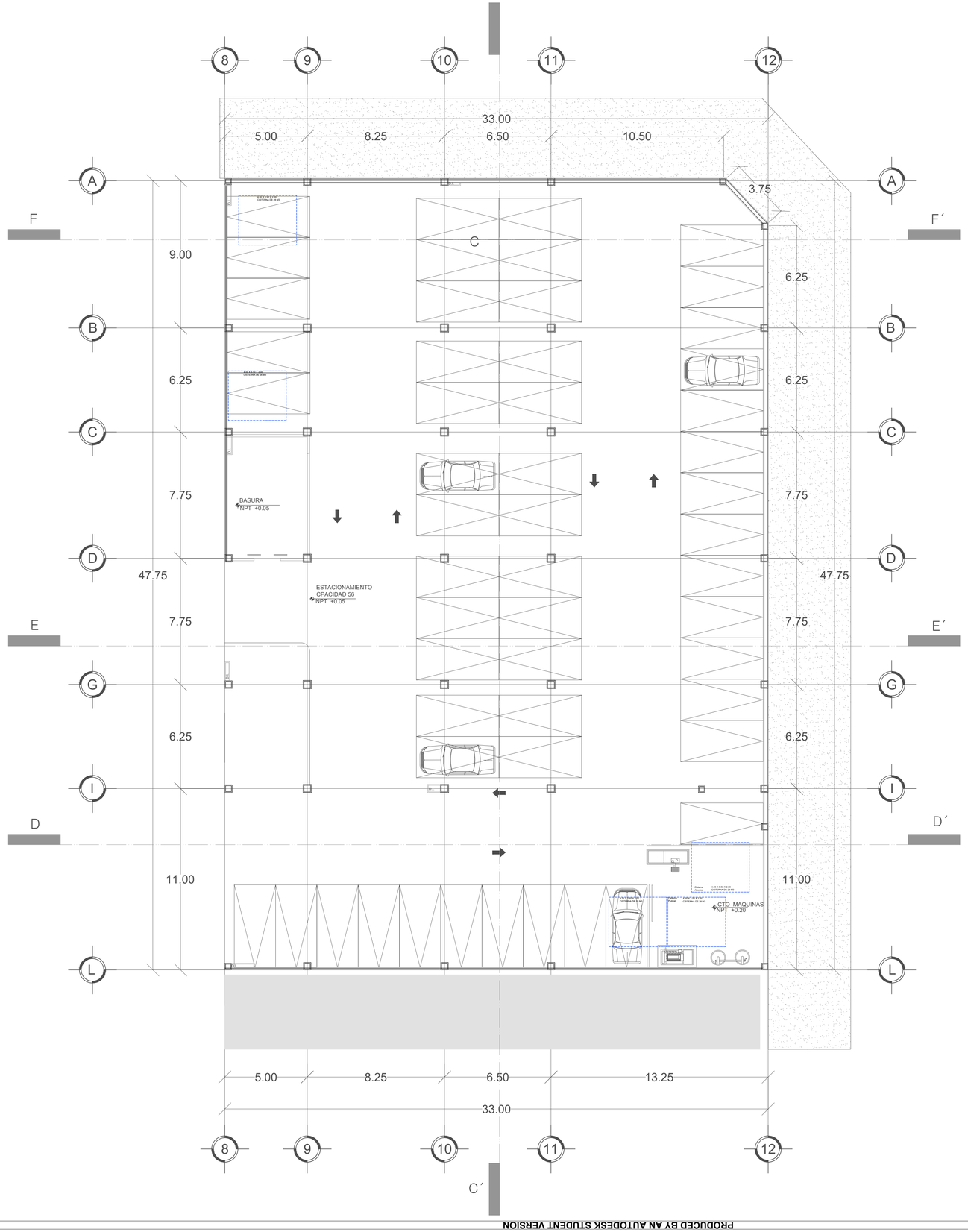

PLANTA ARQUITECTÓNICA 1° NIVEL EDI. B
Escala: 1:125

CROQUIS DE LOCALIZACIÓN



CROQUIS DE LOCALIZACIÓN

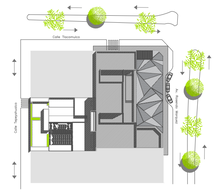

SIMBOLOGIA ARQUITECTÓNICA

N.P.T. +3.30	NIVEL DE PISO TERMINADO (ARQUIT)
	INDICA PROYECCION DE VOLADOS
N.B.	NIVEL DE BANQUETA
N.P.T.	NIVEL DE PISO TERMINADO
	ACCESO PEATONAL
	ACCESO VEHICULAR
A	SECCION DE CORTE
	INDICA NIVEL EN ALZADO

CUADRO DE AREAS

SUPERFICIE DE TERRENO	2500 M2
TOTAL DE DEPARTAMENTOS	28
SUP. DE DEPARTAMENTO "A"	130 M2
SUP. DE DEPARTAMENTO "B"	130 M2
SUP. DE DEPARTAMENTO "C"	135 M2
SUP. DE DEPARTAMENTO "D"	88 M2
SUP. DE DEPARTAMENTO "E"	125 M2
SUP. DE DEPARTAMENTO "F"	195 M2
AMENIDADES	1,070 M2
BODEGAS	250 M2
ZONA COMERCIAL	1,070 M2
ESTACIONAMIENTO DEPARTAMENTOS	1,570 M2
ESTACIONAMIENTO ZONA COMERCIAL	1,570 M2

UPAEP

DIRECCIÓN:
AVENIDA ROSENDO MARQUEZ No. 9
COL. LA PAZ

RM ROSENDO MÁRQUEZ

DIRECTOR:
MTRO. ADAN HERNÁNDEZ GOMEZ

TEMA:
PROYECTO TERMINAL

DIBUJO:
DAVID HERNANDÉZ PADILLA

ESCALA: 1:125

DIMENSIONES: METROS

FECHA: FEBRERO 2020

NUMERO DE PROYECTO: 01

ARQ-08

ARCHIVO: ARQUITECTONICO - 08

PRODUCED BY AN AUTODESK STUDENT VERSION
PRODUCED BY AN AUTODESK STUDENT VERSION
PRODUCED BY AN AUTODESK STUDENT VERSION

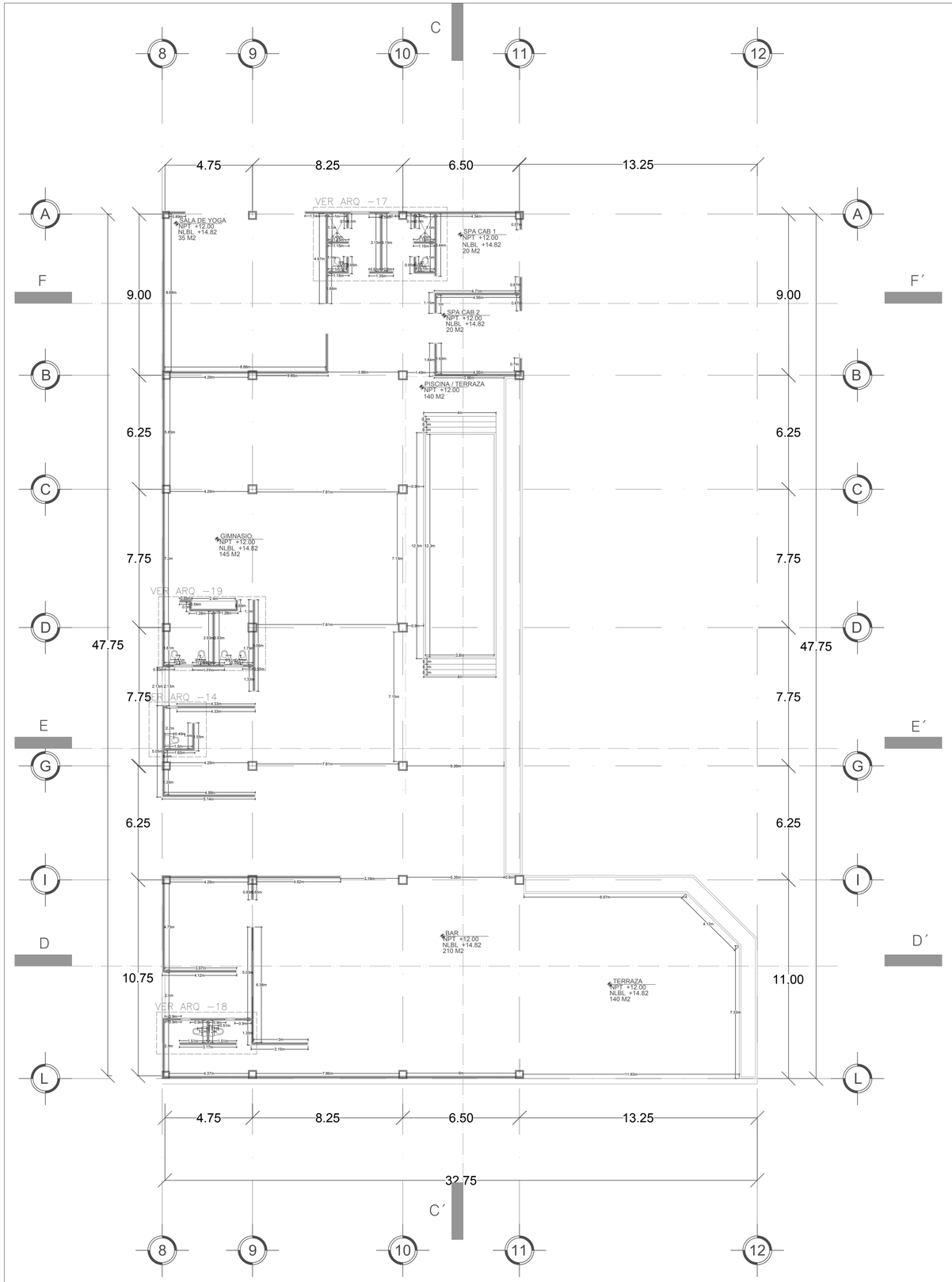

PLANTA ALBAÑILERIA 5° NIVEL EDIF B
Escala: 1:125

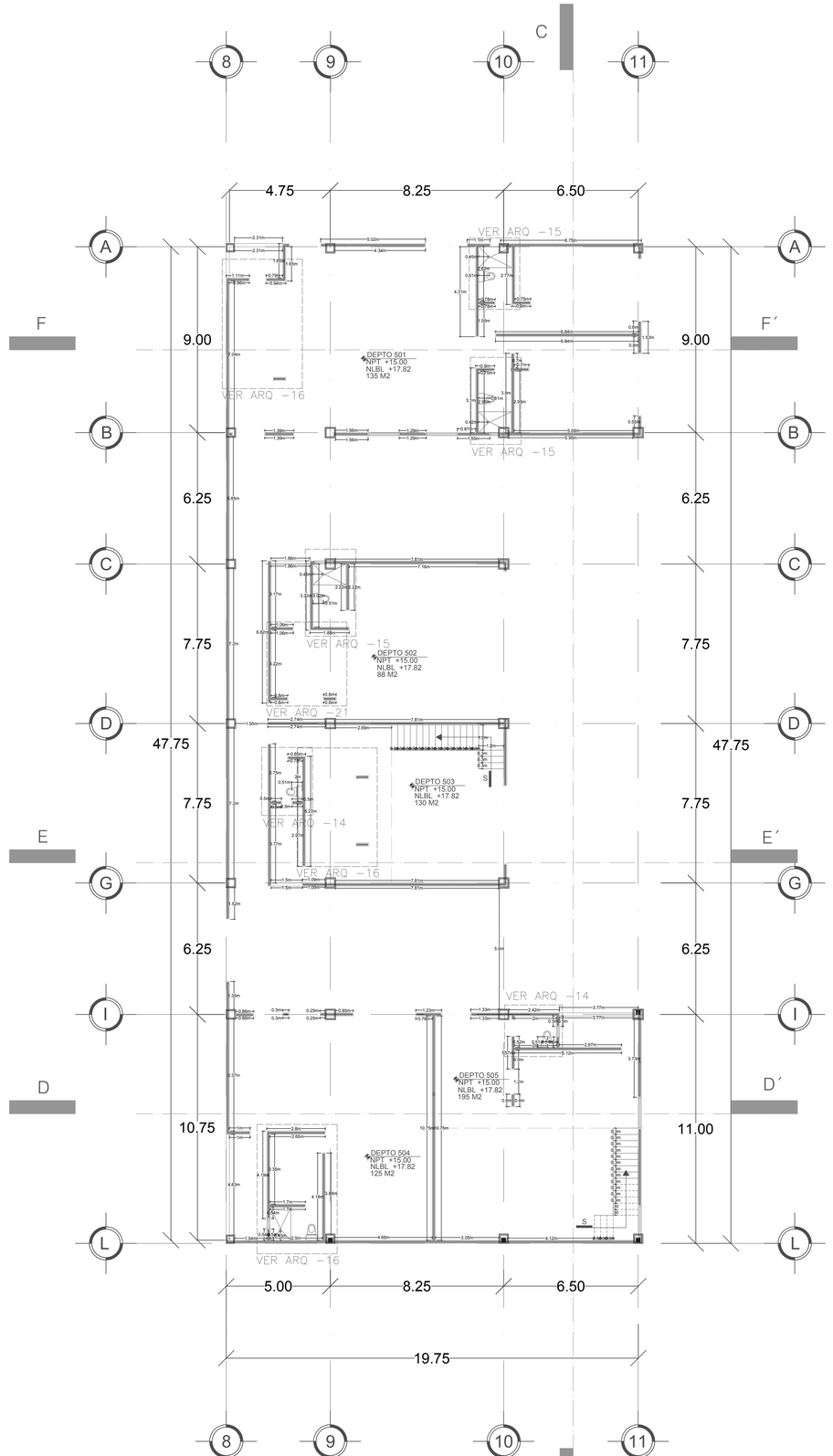

PLANTA ALBAÑILERIA 6 Y 8° NIVEL EDIF B
Escala: 1:125

CROQUIS DE LOCALIZACIÓN

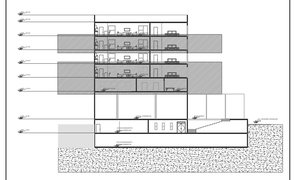

CROQUIS DE LOCALIZACIÓN

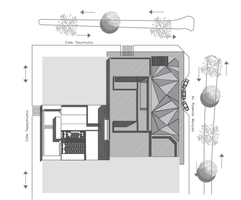

SIMBOLOGIA ARQUITECTÓNICA

N.P.T. + 3.38	NIVEL DE PISO TERMINADO (ARQUIT)
	INDICA PROYECCION DE VOLADOS
N.B.	NIVEL DE BANQUETA
N.P.T.	NIVEL DE PISO TERMINADO
	ACCESO PEATONAL
	ACCESO VEHICULAR
A	SECCION DE CORTE
	INDICA NIVEL EN ALZADO

SIMBOLOGIA ALBAÑILERIA

	COLUMNA
	MURO
90	VANO DE PUERTAS
	VANO DE VENTANAS
R0.31m	RADIO DE CIRCULO
0.38m	COTA DE ALBAÑILERIA

UPAEP

DIRECCIÓN:
AVENIDA ROSENDO MARQUEZ No. 9
COL. LA PAZ

PM
ROSENDO
MÁRQUEZ

DIRECTOR:

TEMA:
PROYECTO TERMINAL

DIBUJO:
DAVID HERNANDÉZ PADILLA

ESCALA: 1:125

DIMENSIONES: METROS

FECHA: MAYO 2019

NUMERO DE PROYECTO: 01

ALB-09

ARCHIVO:
ALBAÑILERIA-09

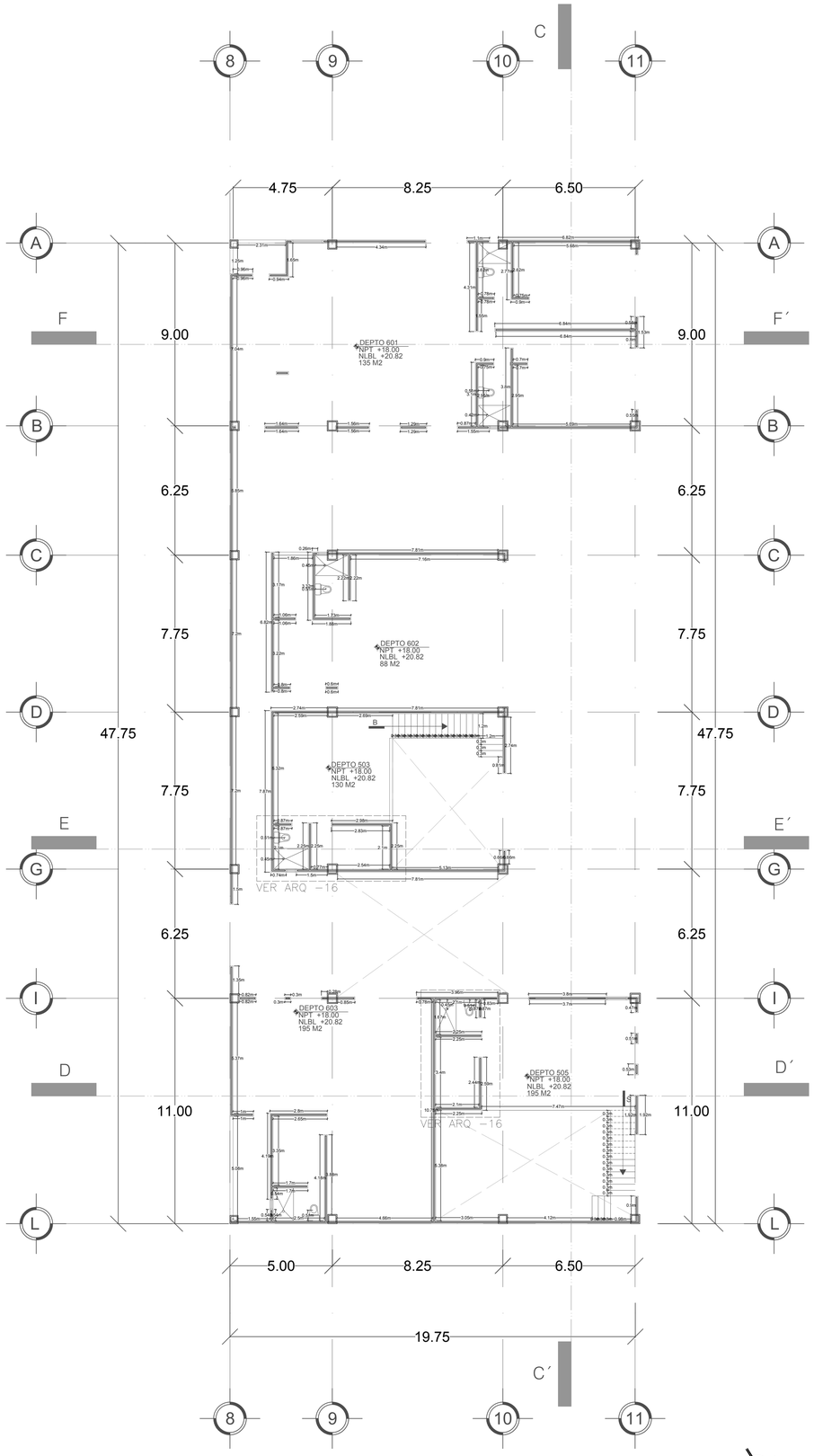

PLANTA ALBAÑILERIA 7° Y 9° NIVEL EDIF B

Escala: 1:125

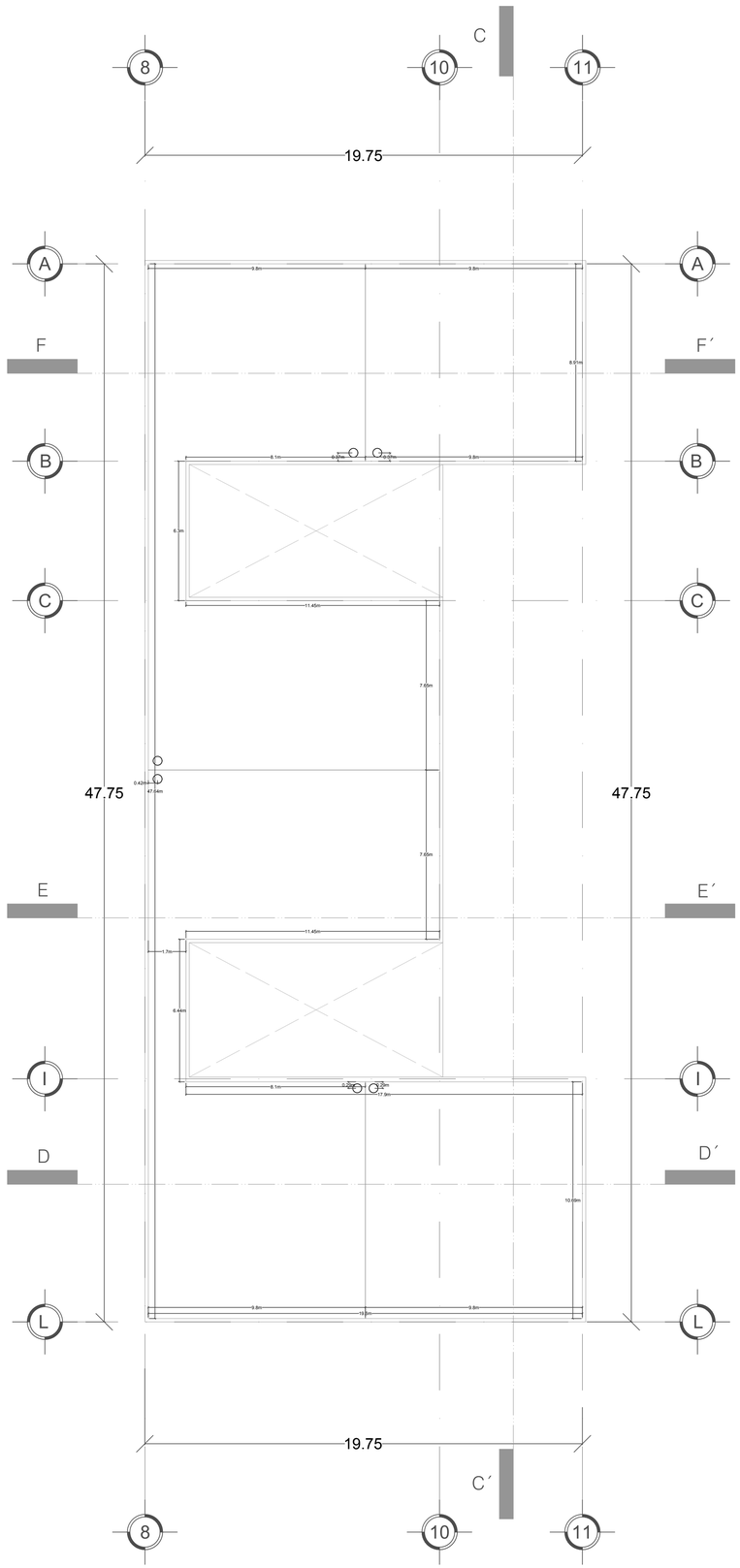

PLANTA ALBAÑILERIA AZOTEA NIVEL EDIF B

Escala: 1:125

7MO NIVEL EDIFICIO B			
AREA	NPT	NLBL	M2
DEPTO 601	+18.00	+20.82	135
DEPTO 602	+18.00	+20.82	88
DEPTO 603	+18.00	+20.82	195

9NO NIVEL EDIFICIO B			
AREA	NPT	NLBL	M2
DEPTO 801	+24.00	+26.82	135
DEPTO 802	+24.00	+26.82	88
DEPTO 803	+24.00	+26.82	195

CROQUIS DE LOCALIZACIÓN

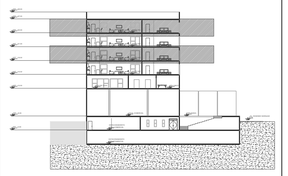

CROQUIS DE LOCALIZACIÓN

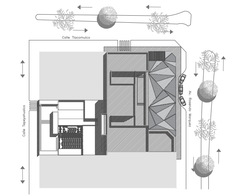

SIMBOLOGIA ARQUITECTÓNICA

N.p.t. + 3.36	NIVEL DE PISO TERMINADO (ARQUIT)
	INDICA PROYECCION DE VOLADOS
N.B.	NIVEL DE BANQUETA
N.P.T.	NIVEL DE PISO TERMINADO
	ACCESO PEATONAL
	ACCESO VEHICULAR
A	SECCION DE CORTE
	INDICA NIVEL EN ALZADO

SIMBOLOGIA ALBAÑILERIA

	COLUMNA
	MURO
90	VANO DE PUERTAS
	VANO DE VENTANAS
R0.31m	RADIO DE CIRCULO
0.38m	COTA DE ALBAÑILERIA

UPAEP

DIRECCIÓN :
AVENIDA ROSENDO MARQUEZ No. 9
COL. LA PAZ

PM ROSENDO MÁRQUEZ

DIRECTOR:

TEMA:
PROYECTO TERMINAL

DIBUJO:
DAVID HERNANDÉZ PADILLA

ESCALA : 1:125

DIMENSIONES : METROS

FECHA : MAYO 2019

NUMERO DE PROYECTO 01

ALB-10

ARCHIVO :
ALBAÑILERIA-10

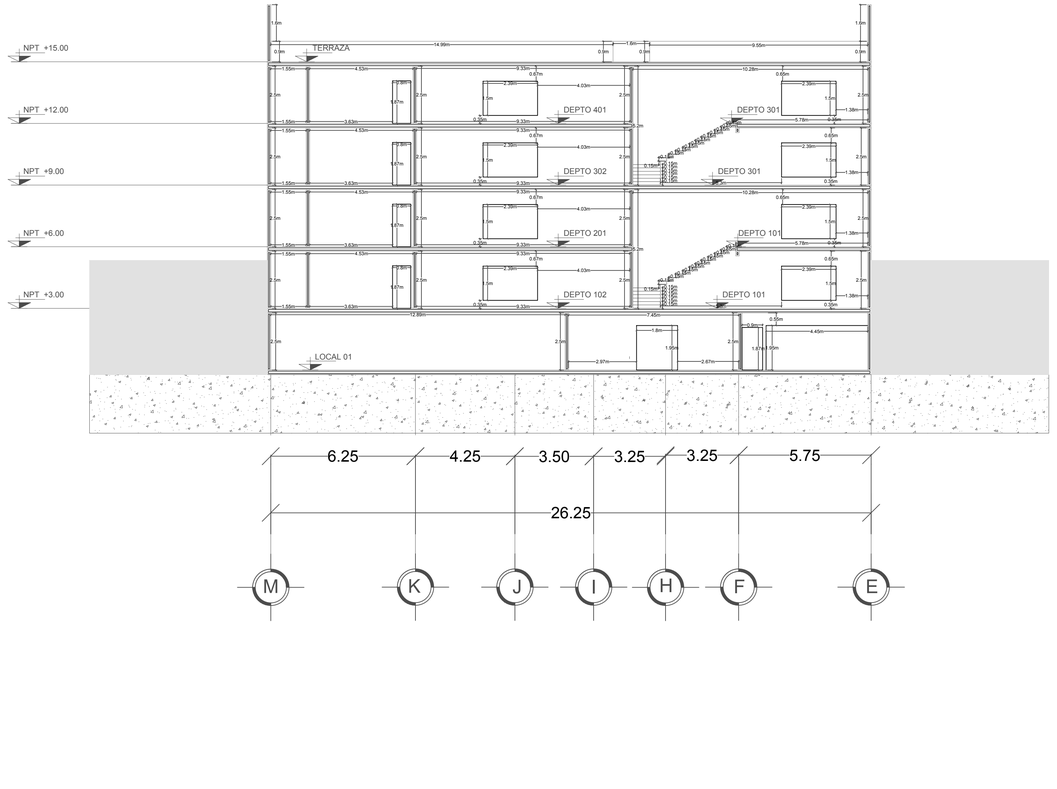

SECCIÓN A– A' ALBAÑILERIA
Escala: 1:125

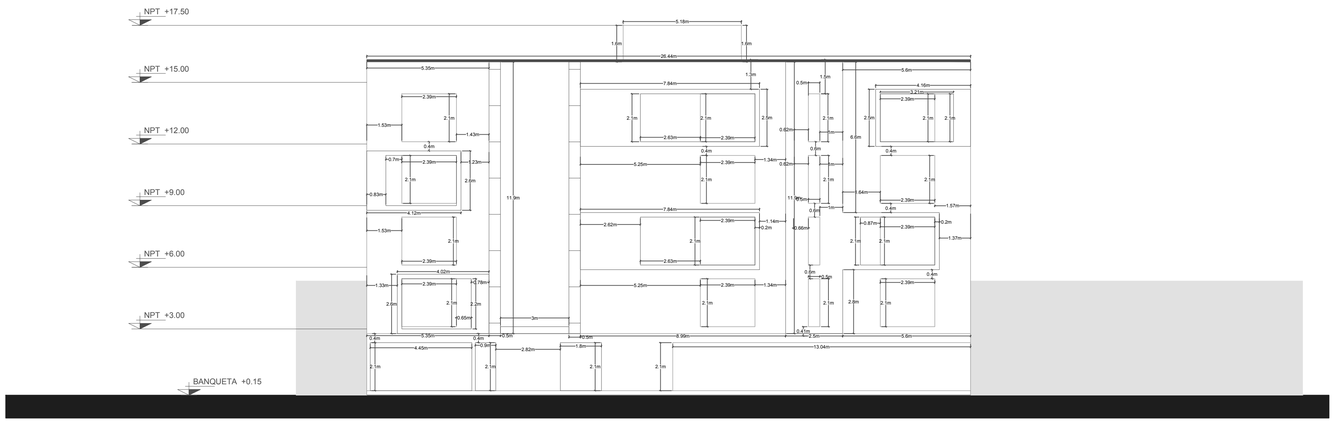

FACHADA OESTE EDIFICIO A ALBAÑILERIA
Escala: 1:125

CROQUIS DE LOCALIZACIÓN



CROQUIS DE LOCALIZACIÓN

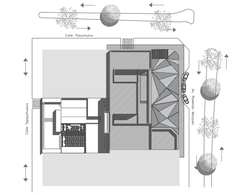

SIMBOLOGIA ARQUITECTÓNICA

N.P.T. + 3.30	NIVEL DE PISO TERMINADO (ARQUIT)
	INDICA PROYECCION DE VOLADOS
N.B.	NIVEL DE BANQUETA
N.P.T.	NIVEL DE PISO TERMINADO
	ACCESO PEATONAL
	ACCESO VEHICULAR
A	SECCION DE CORTE
	INDICA NIVEL EN ALZADO

SIMBOLOGIA ALBAÑILERIA

	COLUMNA
	MURO
90	VANO DE PUERTAS
	VANO DE VENTANAS
R0.31m	RADIO DE CIRCULO
0.38m	COTA DE ALBAÑILERIA

UPAEP

DIRECCIÓN :
AVENIDA ROSENDO MARQUEZ No. 9
COL. LA PAZ

ROSENDO MÁRQUEZ

DIRECTOR:

TEMA:
PROYECTO TERMINAL

DIBUJO
DAVID HERNANDÉZ PADILLA

ESCALA : 1:125

DIMENSIONES : METROS

FECHA : MAYO 2019

NUMERO DE PROYECTO 01

ALB-11

ARCHIVO : ALBAÑILERIA-11

PRODUCED BY AN AUTODESK STUDENT VERSION

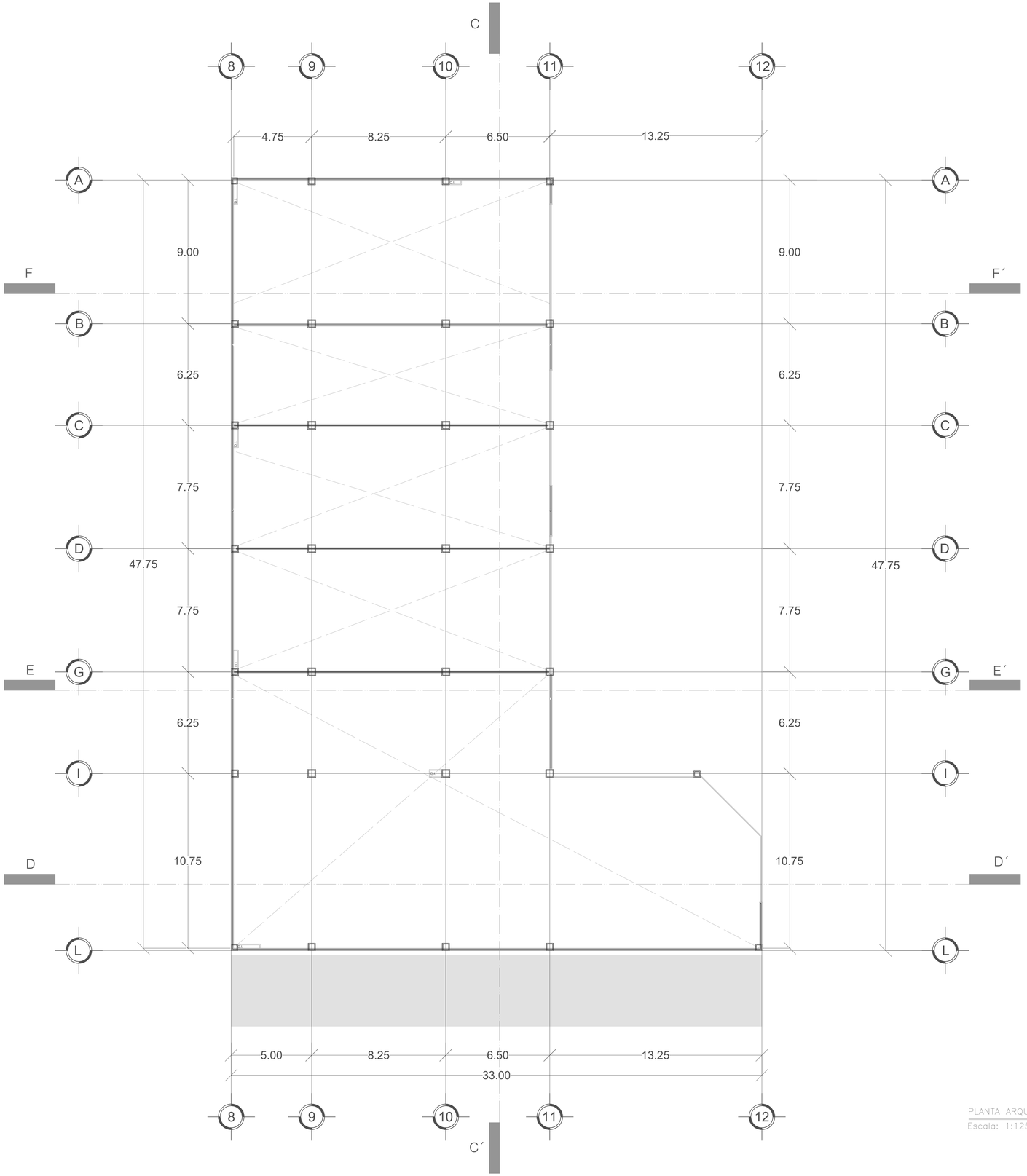

PLANTA ARQUITECTÓNICA 4° NIVEL EDI. B
Escala: 1:125

CROQUIS DE LOCALIZACIÓN



CROQUIS DE LOCALIZACIÓN

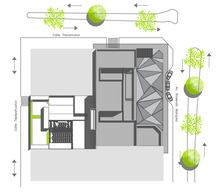

SIMBOLOGIA ARQUITECTÓNICA

N.P.T. + 3.36	NIVEL DE PISO TERMINADO (ARQUIT)
	INDICA PROYECCION DE VOLADOS
N.B.	NIVEL DE BANQUETA
N.P.T.	NIVEL DE PISO TERMINADO
	ACCESO PEATONAL
	ACCESO VEHICULAR
A	SECCION DE CORTE
	INDICA NIVEL EN ALZADO

CUADRO DE AREAS

SUPERFICIE DE TERRENO	2500 M2
TOTAL DE DEPARTAMENTOS	28
SUP. DE DEPARTAMENTO "A"	130 M2
SUP. DE DEPARTAMENTO "B"	130 M2
SUP. DE DEPARTAMENTO "C"	135 M2
SUP. DE DEPARTAMENTO "D"	88 M2
SUP. DE DEPARTAMENTO "E"	125 M2
SUP. DE DEPARTAMENTO "F"	195 M2
AMENIDADES	1,070 M2
BODEGAS	250 M2
ZONA COMERCIAL	1,070 M2
ESTACIONAMIENTO DEPARTAMENTOS	1,570 M2
ESTACIONAMIENTO ZONA COMERCIAL	1,570 M2

UPAEP

DIRECCIÓN:
AVENIDA ROSENDO MARQUEZ No. 9
COL. LA PAZ

RM ROSENDO MÁRQUEZ

DIRECTOR:
MTRO. ADAN HERNÁNDEZ GOMEZ

TEMA:
PROYECTO TERMINAL

DIBUJO:
DAVID HERNANDÉZ PADILLA

ESCALA: 1:125

DIMENSIONES: METROS

FECHA: FEBRERO 2020

NUMERO DE PROYECTO: 01

ARQ-11

ARCHIVO: ARQUITECTONICO - 11

PRODUCED BY AN AUTODESK STUDENT VERSION
PRODUCED BY AN AUTODESK STUDENT VERSION
PRODUCED BY AN AUTODESK STUDENT VERSION

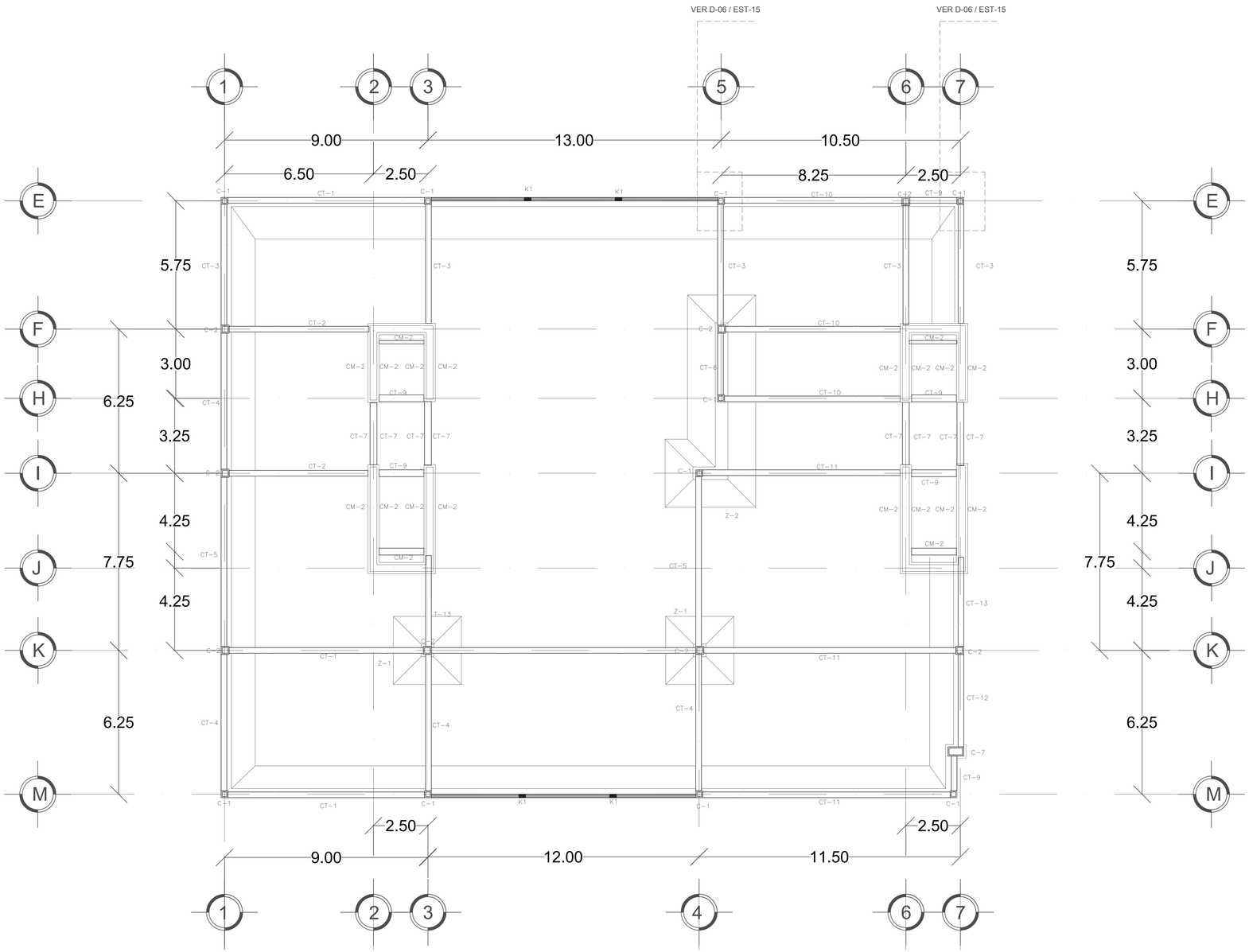

PLANTA DE CIMENTACIÓN EDIFICIO A
Escala: 1:100

CROQUIS DE LOCALIZACIÓN



CROQUIS DE LOCALIZACIÓN

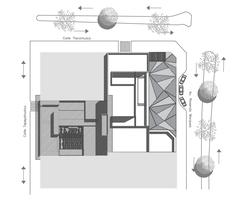

ANOTACIONES

LOS PLANOS ESTRUCTURALES SON SOLO UN CRITERIO DE DISEÑO, SON UN CRITERIO DE PREDIMENCIONAMIENTO ESTRUCTURAL, SERA NECESARIO REVISAR TODOS LOS CRITERIOS CON UN ESPECIALISTA.

SISTEMA ESTRCUTURAL: MARCOS RIGIDOS DE ACERO ESTRUCTURAL

CIMENTACION A BASE DE ZAPATAS CORRIDAS DE CONCRETO ARMADO; F´C=250 KG/M2 CON ACERO DE REFUERZO 4200KG/CM2

SISTEMA DE LOSA TIPO LOSACERO TERNIUM 25

CALIBRE 22

ESPESOR DE CAPA DE CONCRETO F´C=200 KG/CM2 DE 12CM

PESO PROPIO DE 373 KG/M2

CLARO MAXIMO SIMPLE SIN APUNTALAR DE 2.13M

MALLA ELECTROSOLDADA 6X6 8/8

UPAEP

DIRECCIÓN:
AVENIDA ROSENDO MARQUEZ No. 9
COL. LA PAZ

ROSENDO MÁRQUEZ

DIRECTOR:

TEMA:
PROYECTO TERMINAL

DIBUJO:
DAVID HERNANDÉZ PADILLA

ESCALA: 1:100

DIMENSIONES: METROS

FECHA: MAYO 2019

NUMERO DE PROYECTO: 01

EST-01

ARCHIVO:
ESTRUCTURAL - 01

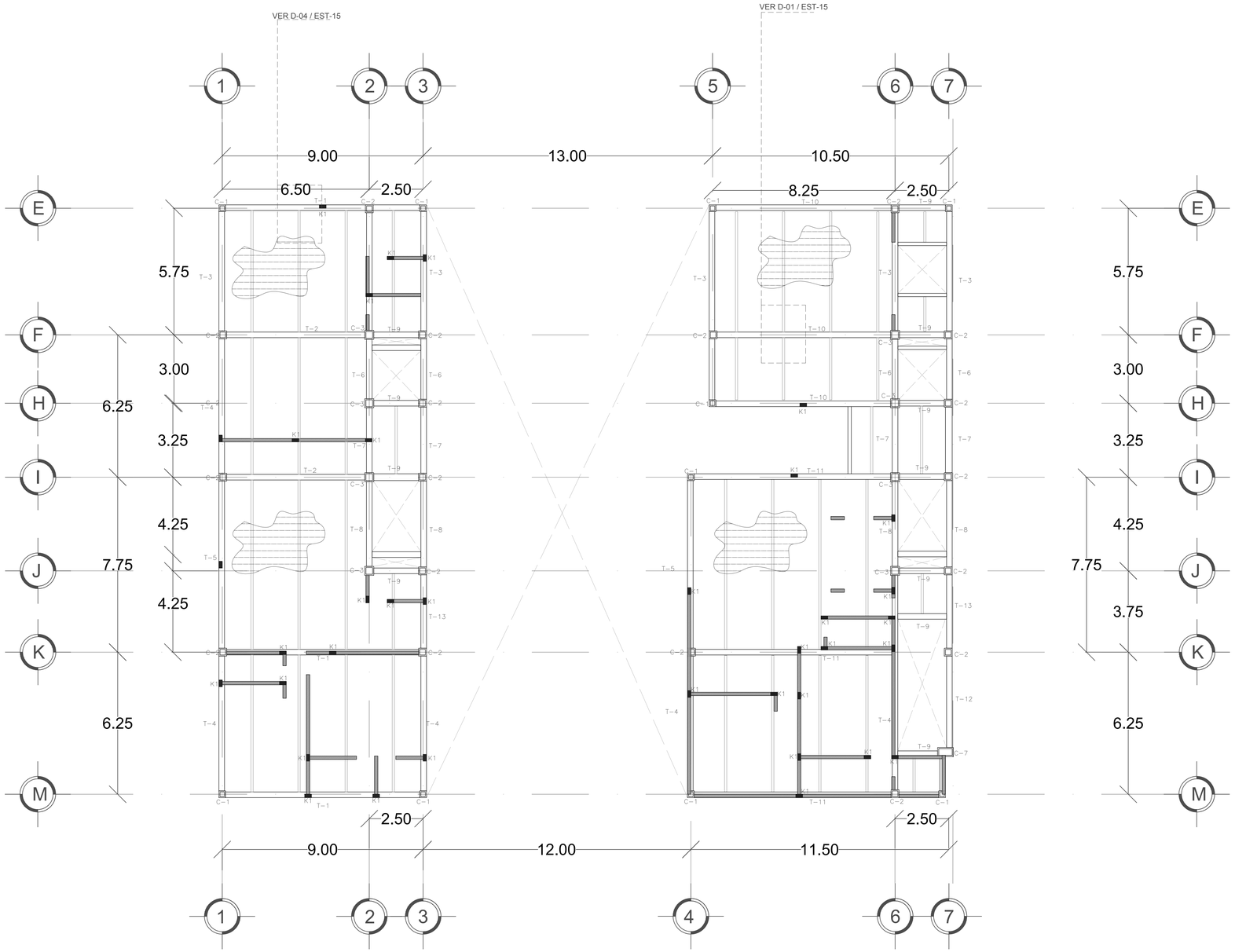

LOSA NIVEL +3.00 Y +9.00 EDIFICIO A

Escala: 1:100

CROQUIS DE LOCALIZACIÓN

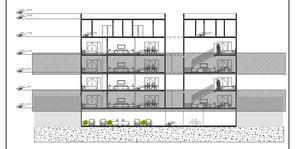

CROQUIS DE LOCALIZACIÓN

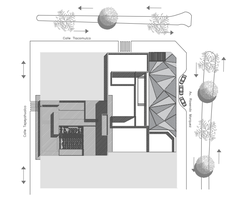

ANOTACIONES

LOS PLANOS ESTRUCTURALES SON SOLO UN CRITERIO DE DISEÑO, SON UN CRITERIO DE PREDIMENCIONAMIENTO ESTRUCTURAL, SERA NECESARIO REVISAR TODOS LOS CRITERIOS CON UN ESPECIALISTA.

SISTEMA ESTRCUTURAL: MARCOS RIGIDOS DE ACERO ESTRUCTURAL

CIMENTACION A BASE DE ZAPATAS CORRIDAS DE CONCRETO ARMADO; F´C=250 KG/M2 CON ACERO DE REFUERZO 4200KG/CM2

SISTEMA DE LOSA TIPO LOSACERO TERNIUM 25

CALIBRE 22

ESPESOR DE CAPA DE CONCRETO F´C=200 KG/CM2 DE 12CM

PESO PROPIO DE 373 KG/M2

CLARO MAXIMO SIMPLE SIN APUNTALAR DE 2.13M

MALLA ELECTROSOLDADA 6X6 8/8

UPAEP

DIRECCIÓN:
AVENIDA ROSENDO MARQUEZ No. 9
COL. LA PAZ

ROSENDO MÁRQUEZ

DIRECTOR:

TEMA:
PROYECTO TERMINAL

DIBUJO:
DAVID HERNANDÉZ PADILLA

ESCALA: 1:100

DIMENSIONES: METROS

FECHA: MAYO 2019

NUMERO DE PROYECTO: 01

EST-02

ARCHIVO:
ESTRUCTURAL - 02

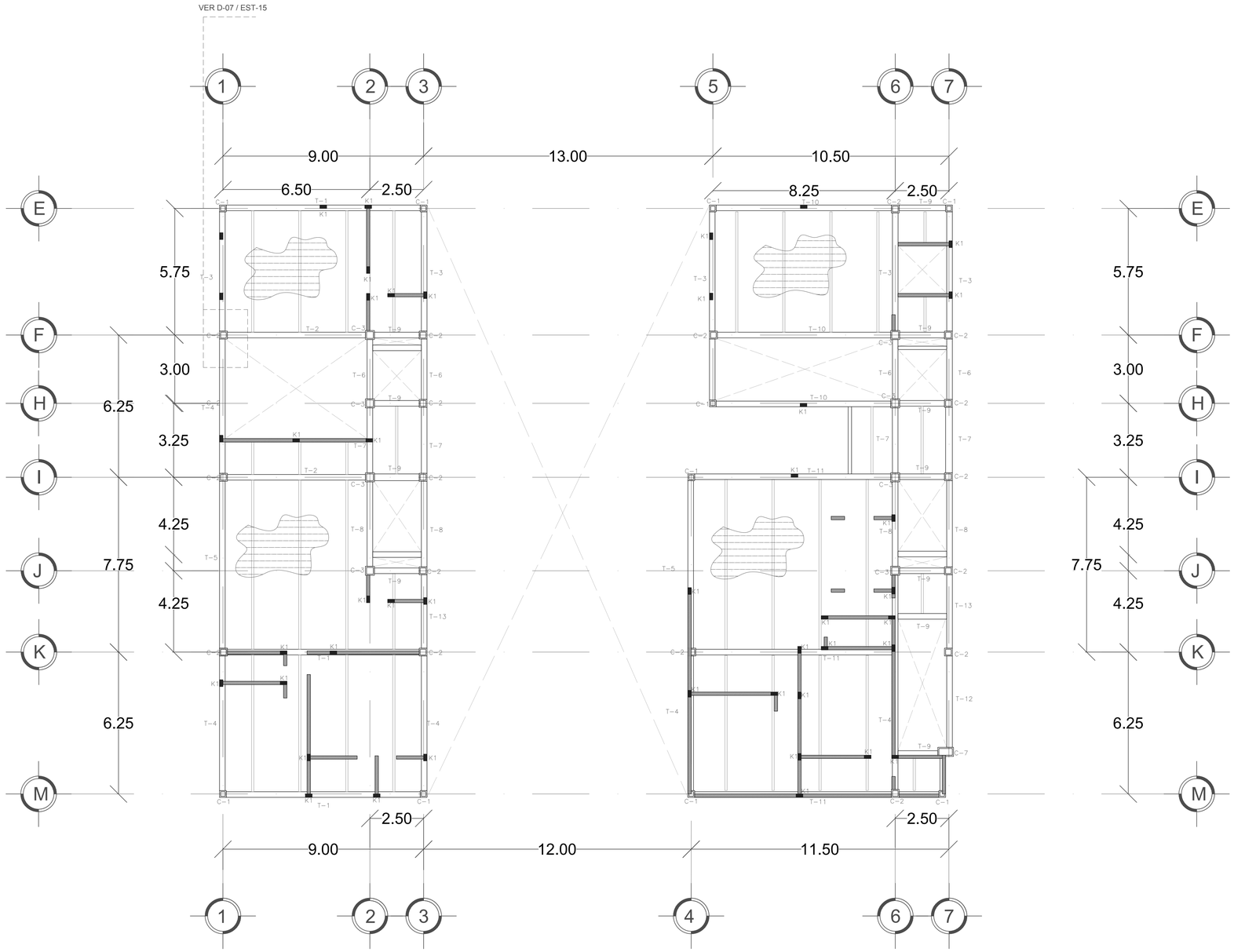

LOSA NIVEL +6.00 Y +12.00 EDIFICIO A

Escala: 1:100

CROQUIS DE LOCALIZACIÓN

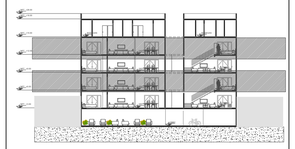

CROQUIS DE LOCALIZACIÓN

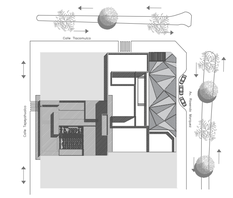

ANOTACIONES

LOS PLANOS ESTRUCTURALES SON SOLO UN CRITERIO DE DISEÑO, SON UN CRITERIO DE PREDIMENCIONAMIENTO ESTRUCTURAL, SERA NECESARIO REVISAR TODOS LOS CRITERIOS CON UN ESPECIALISTA.

SISTEMA ESTRCUTURAL: MARCOS RIGIDOS DE ACERO ESTRUCTURAL

CIMENTACION A BASE DE ZAPATAS CORRIDAS DE CONCRETO ARMADO; F´C=250 KG/M2 CON ACERO DE REFUERZO 4200KG/CM2

SISTEMA DE LOSA TIPO LOSACERO TERNIUM 25

CALIBRE 22

ESPESOR DE CAPA DE CONCRETO F´C=200 KG/CM2 DE 12CM

PESO PROPIO DE 373 KG/M2

CLARO MAXIMO SIMPLE SIN APUNTALAR DE 2.13M

MALLA ELECTROSOLDADA 6X6 8/8

UPAEP

DIRECCIÓN:
AVENIDA ROSENDO MARQUEZ No. 9
COL. LA PAZ

ROSENDO MÁRQUEZ

DIRECTOR:

TEMA:
PROYECTO TERMINAL

DIBUJO:
DAVID HERNANDÉZ PADILLA

ESCALA: 1:100

DIMENSIONES: METROS

FECHA: MAYO 2019

NUMERO DE PROYECTO: 01

EST-03

ARCHIVO:
ESTRUCTURAL - 02

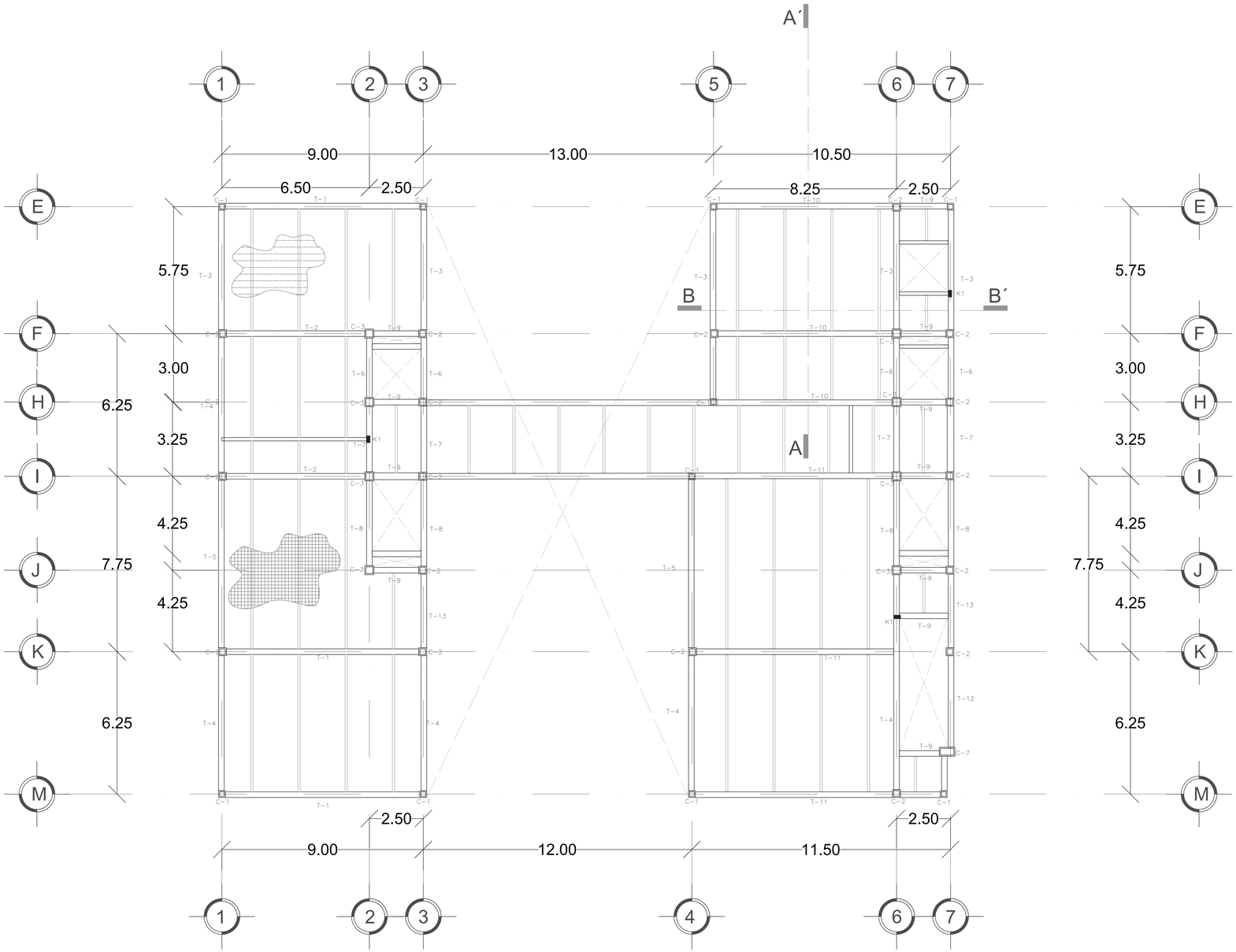

LOSA NIVEL +15.00 EDIFICIO A

Escala: 1:100

CROQUIS DE LOCALIZACIÓN

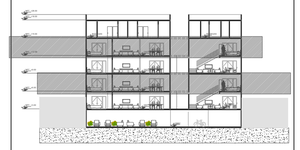

CROQUIS DE LOCALIZACIÓN

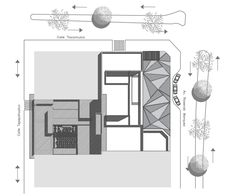

ANOTACIONES

LOS PLANOS ESTRUCTURALES SON SOLO UN CRITERIO DE DISEÑO, SON UN CRITERIO DE PREDIMENCIONAMIENTO ESTRUCTURAL, SERA NECESARIO REVISAR TODOS LOS CRITERIOS CON UN ESPECIALISTA.

SISTEMA ESTRCUTURAL: MARCOS RIGIDOS DE ACERO ESTRUCTURAL

CIMENTACION A BASE DE ZAPATAS CORRIDAS DE CONCRETO ARMADO; F´C=250 KG/M2 CON ACERO DE REFUERZO 4200KG/CM2

SISTEMA DE LOSA TIPO LOSACERO TERNIUM 25

CALIBRE 22

ESPESOR DE CAPA DE CONCRETO F´C=200 KG/CM2 DE 12CM

PESO PROPIO DE 373 KG/M2

CLARO MAXIMO SIMPLE SIN APUNTALAR DE 2.13M

MALLA ELECTROSOLDADA 6X6 8/8

UPAEP

DIRECCIÓN:
AVENIDA ROSENDO MARQUEZ No. 9
COL. LA PAZ

PM ROSENDO MÁRQUEZ

DIRECTOR:

TEMA:
PROYECTO TERMINAL

DIBUJO:
DAVID HERNANDÉZ PADILLA

ESCALA: 1:100

DIMENSIONES: METROS

FECHA: MAYO 2019

NUMERO DE PROYECTO: 01

EST-04

ARCHIVO:
ESTRUCTURAL - 04

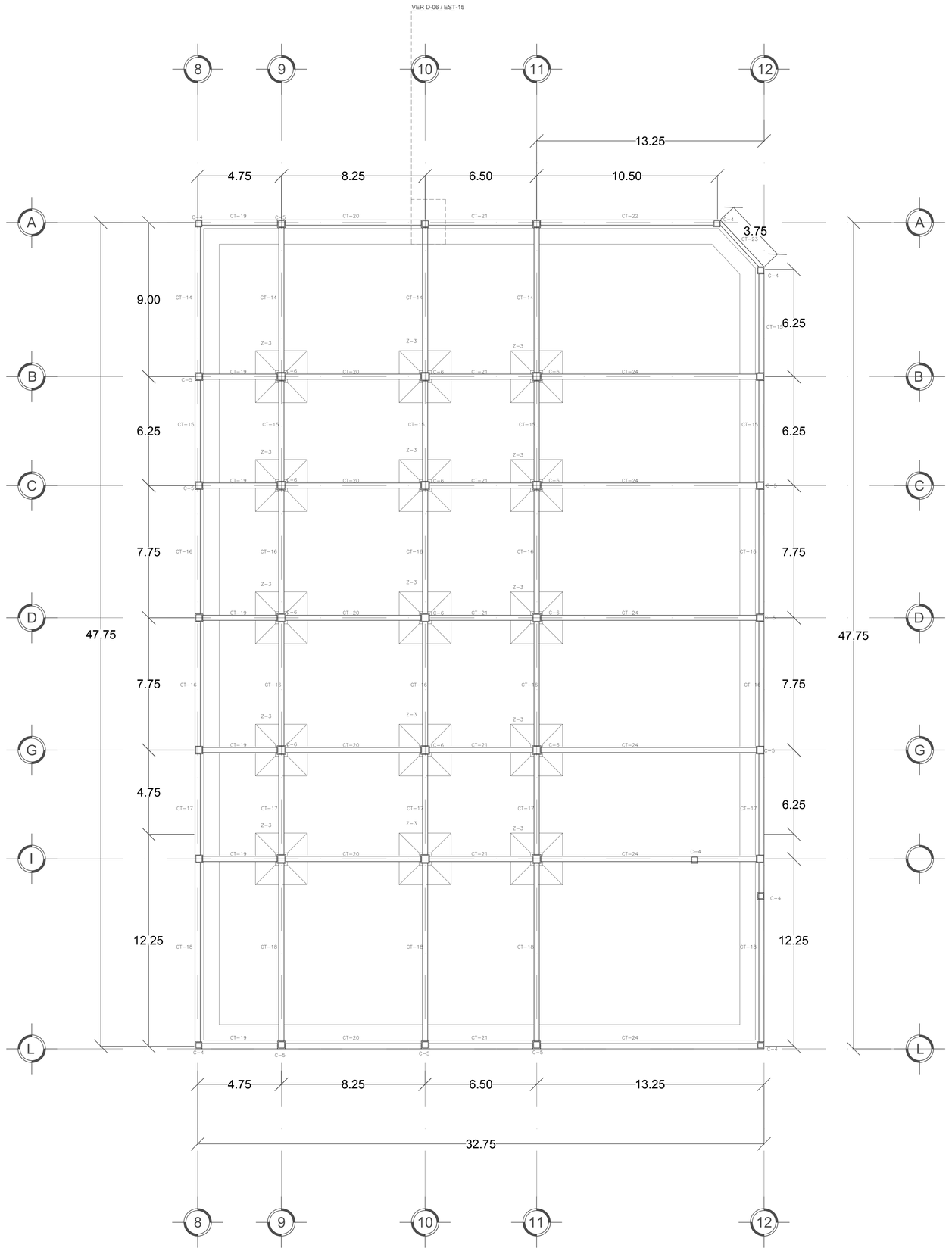

PLANTA DE CIMENTACIÓN EDIFICIO B
Escala: 1:125

CROQUIS DE LOCALIZACIÓN



CROQUIS DE LOCALIZACIÓN

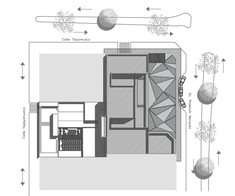

ANOTACIONES

LOS PLANOS ESTRUCTURALES SON SOLO UN CRITERIO DE DISEÑO, SON UN CRITERIO DE PREDIMENCIONAMIENTO ESTRUCTURAL, SERA NECESARIO REVISAR TODOS LOS CRITERIOS CON UN ESPECIALISTA.

SISTEMA ESTRCUTURAL: MARCOS RIGIDOS DE ACERO ESTRUCTURAL

CIMENTACION A BASE DE ZAPATAS CORRIDAS DE CONCRETO ARMADO; F´C=250 KG/M2 CON ACERO DE REFUERZO 4200KG/CM2

SISTEMA DE LOSA TIPO LOSACERO TERNIUM 25

CALIBRE 22

ESPESOR DE CAPA DE CONCRETO F´C=200 KG/CM2 DE 12CM

PESO PROPIO DE 373 KG/M2

CLARO MAXIMO SIMPLE SIN APUNTALAR DE 2.13M

MALLA ELECTROSOLDADA 6X6 8/8

UPAEP

DIRECCIÓN :
AVENIDA ROSENDO MARQUEZ No. 9
COL. LA PAZ

ROSENDO MÁRQUEZ

DIRECTOR :

TEMA:
PROYECTO TERMINAL

DIBUJO:
DAVID HERNANDÉZ PADILLA

ESCALA :
1:125

DIMENSIONES :
METROS

FECHA :
MAYO
2019

NUMERO DE PROYECTO
01

EST-05

ARCHIVO :
ESTRUCTURAL - 05

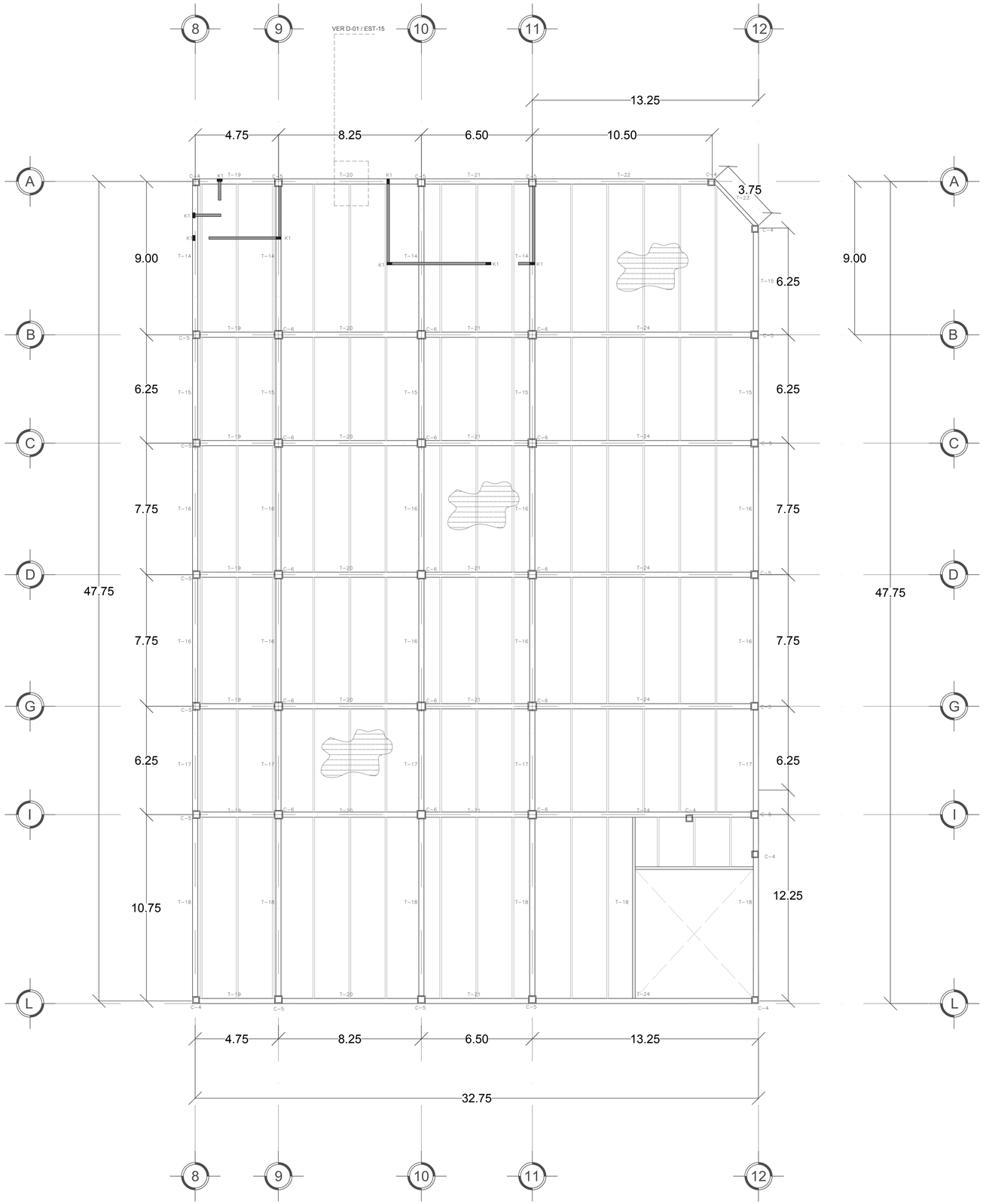

LOSA NIVEL +3.00 EDIFICIO B
Escala: 1:125

CROQUIS DE LOCALIZACIÓN

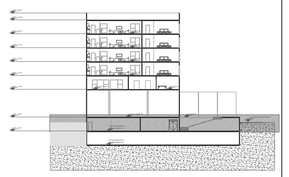

CROQUIS DE LOCALIZACIÓN

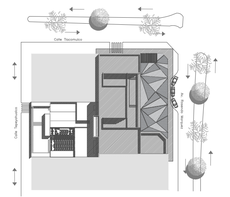

ANOTACIONES

LOS PLANOS ESTRUCTURALES SON SOLO UN CRITERIO DE DISEÑO, SON UN CRITERIO DE PREDIMENCIONAMIENTO ESTRUCTURAL, SERA NECESARIO REVISAR TODOS LOS CRITERIOS CON UN ESPECIALISTA.

SISTEMA ESTRCUTURAL: MARCOS RIGIDOS DE ACERO ESTRUCTURAL

CIMENTACION A BASE DE ZAPATAS CORRIDAS DE CONCRETO ARMADO; F´C=250 KG/M2 CON ACERO DE REFUERZO 4200KG/CM2

SISTEMA DE LOSA TIPO LOSACERO TERNIUM 25

CALIBRE 22

ESPESOR DE CAPA DE CONCRETO F´C=200 KG/CM2 DE 12CM

PESO PROPIO DE 373 KG/M2

CLARO MAXIMO SIMPLE SIN APUNTALAR DE 2.13M

MALLA ELECTROSOLDADA 6X6 8/8

UPAEP

DIRECCIÓN :
AVENIDA ROSENDO MARQUEZ No. 9
COL. LA PAZ

RM ROSENDO MÁRQUEZ

DIRECTOR :

TEMA:
PROYECTO TERMINAL

DIBUJO:
DAVID HERNANDÉZ PADILLA

ESCALA : 1:125
DIMENSIONES : METROS
FECHA : MAYO 2019
NUMERO DE PROYECTO 01

EST-06

ARCHIVO :
ESTRUCTURAL - 06

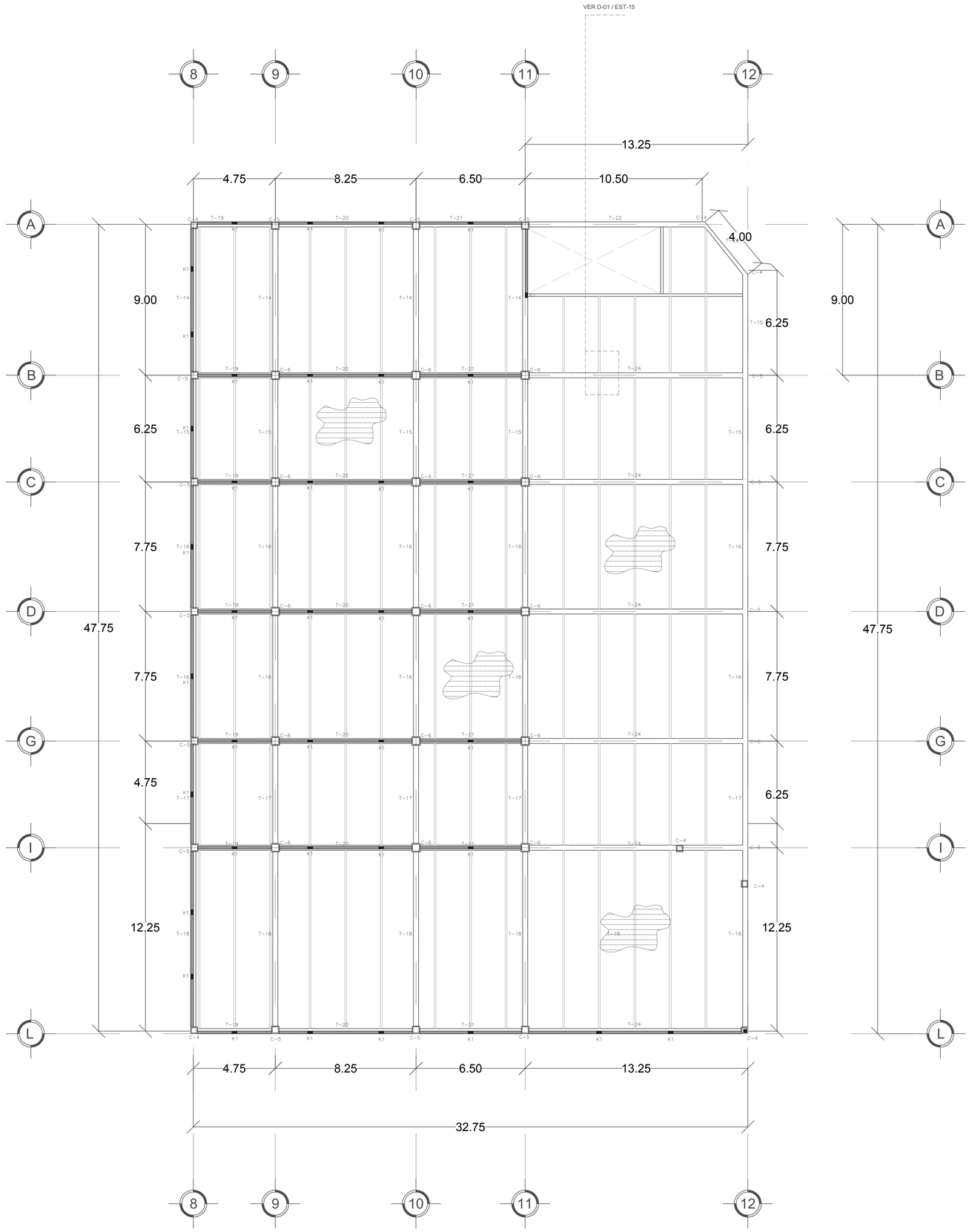

CROQUIS DE LOCALIZACIÓN



CROQUIS DE LOCALIZACIÓN

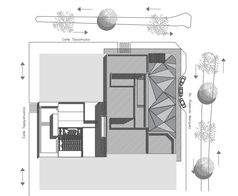

ANOTACIONES

LOS PLANOS ESTRUCTURALES SON SOLO UN CRITERIO DE DISEÑO, SON UN CRITERIO DE PREDIMENCIONAMIENTO ESTRUCTURAL, SERA NECESARIO REVISAR TODOS LOS CRITERIOS CON UN ESPECIALISTA.

SISTEMA ESTRCUTURAL: MARCOS RIGIDOS DE ACERO ESTRUCTURAL

CIMENTACION A BASE DE ZAPATAS CORRIDAS DE CONCRETO ARMADO; F´C=250 KG/M2 CON ACERO DE REFUERZO 4200KG/CM2

SISTEMA DE LOSA TIPO LOSACERO TERNIUM 25

CALIBRE 22

ESPESOR DE CAPA DE CONCRETO F´C=200 KG/CM2 DE 12CM

PESO PROPIO DE 373 KG/M2

CLARO MAXIMO SIMPLE SIN APUNTALAR DE 2.13M

MALLA ELECTROSOLDADA 6X6 8/8

UPAEP

DIRECCIÓN :
AVENIDA ROSENDO MARQUEZ No. 9
COL. LA PAZ

ROSENDO MÁRQUEZ

DIRECTOR :

TEMA:
PROYECTO TERMINAL

DIBUJO:
DAVID HERNANDÉZ PADILLA

ESCALA :
1:125

DIMENSIONES :
METROS

FECHA :
MAYO
2019

NUMERO DE PROYECTO
01

EST-07

ARCHIVO :
ESTRUCTURAL - 07

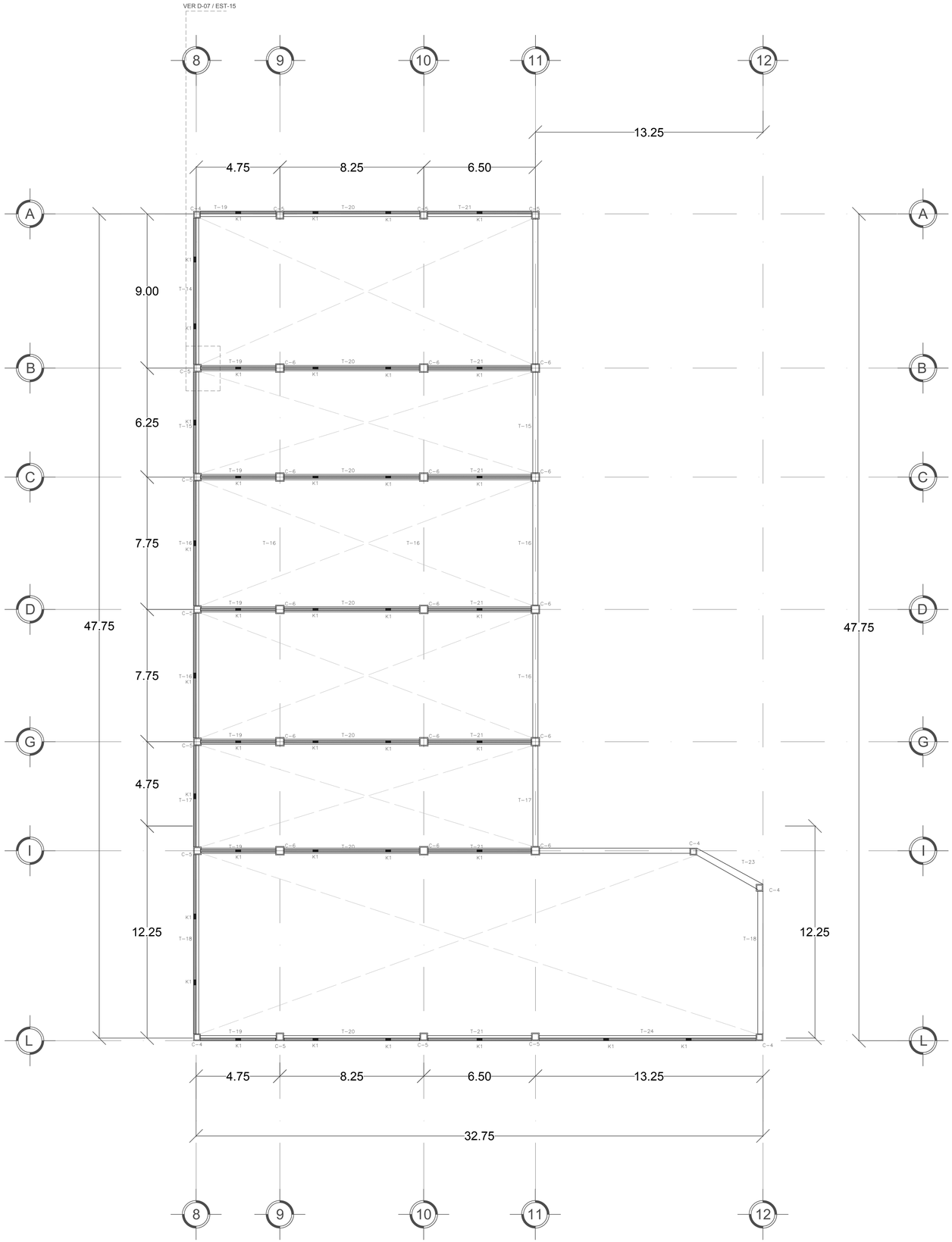

LOSA NIVEL +9.00EDIFICIO B
Escala: 1:125

CROQUIS DE LOCALIZACIÓN

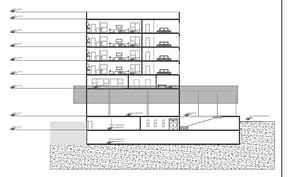

CROQUIS DE LOCALIZACIÓN

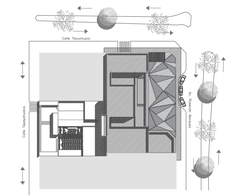

ANOTACIONES

LOS PLANOS ESTRUCTURALES SON SOLO UN CRITERIO DE DISEÑO, SON UN CRITERIO DE PREDIMENCIONAMIENTO ESTRUCTURAL, SERA NECESARIO REVISAR TODOS LOS CRITERIOS CON UN ESPECIALISTA.

SISTEMA ESTRCUTURAL: MARCOS RIGIDOS DE ACERO ESTRUCTURAL

CIMENTACION A BASE DE ZAPATAS CORRIDAS DE CONCRETO ARMADO; F´C=250 KG/M2 CON ACERO DE REFUERZO 4200KG/CM2

SISTEMA DE LOSA TIPO LOSACERO TERNIUM 25

CALIBRE 22

ESPESOR DE CAPA DE CONCRETO F´C=200 KG/CM2 DE 12CM

PESO PROPIO DE 373 KG/M2

CLARO MAXIMO SIMPLE SIN APUNTALAR DE 2.13M

MALLA ELECTROSOLDADA 6X6 8/8

UPAEP

DIRECCIÓN :
AVENIDA ROSENDO MARQUEZ No. 9
COL. LA PAZ

PM ROSENDO MÁRQUEZ

DIRECTOR :

TEMA:
PROYECTO TERMINAL

DIBUJO:
DAVID HERNANDÉZ PADILLA

ESCALA :
1:125

DIMENSIONES :
METROS

FECHA :
MAYO
2019

NUMERO DE PROYECTO
01

EST-08

ARCHIVO :
ESTRUCTURAL - 08

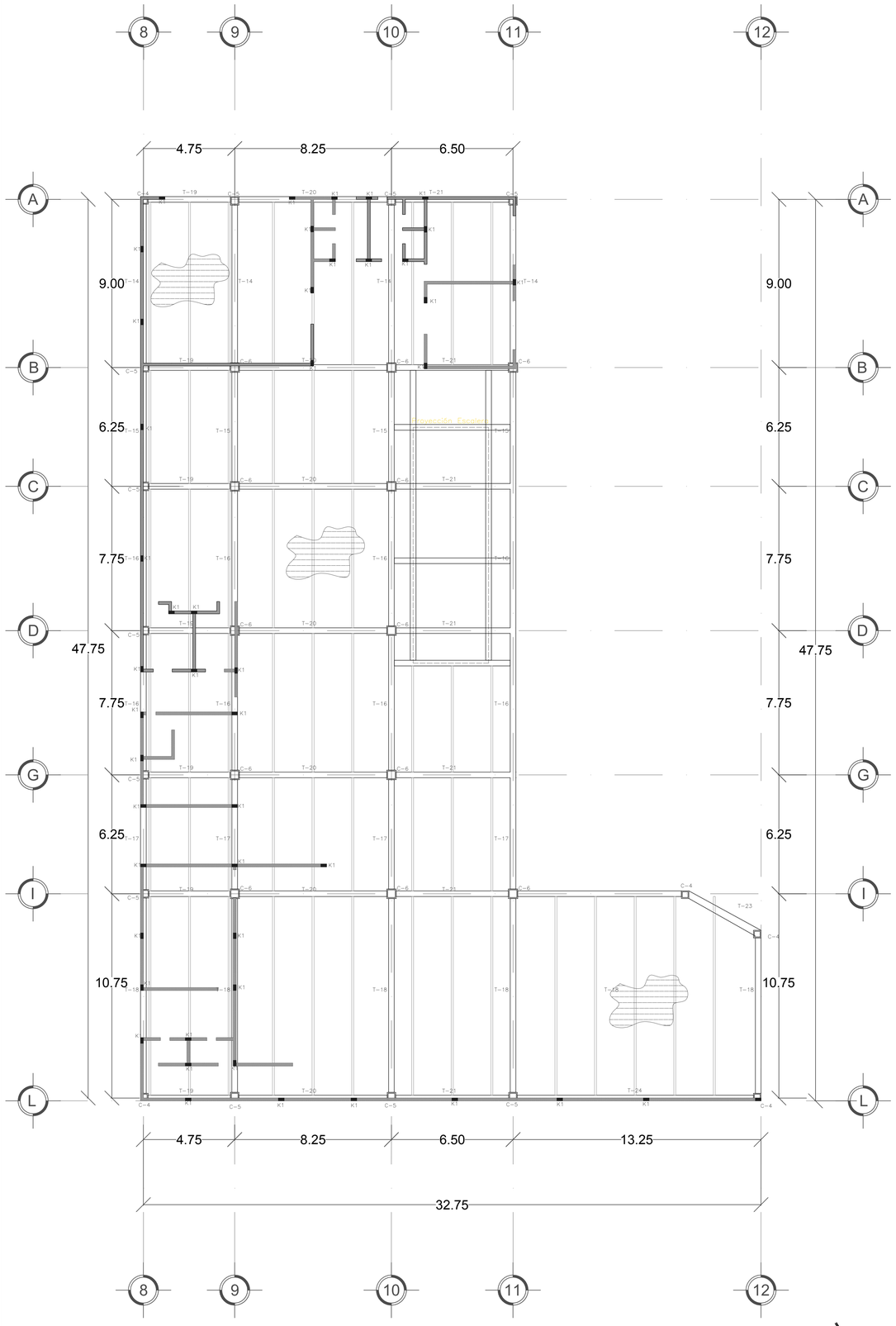

LOSA NIVEL +12.00 EDIFICIO B

Escala: 1:125

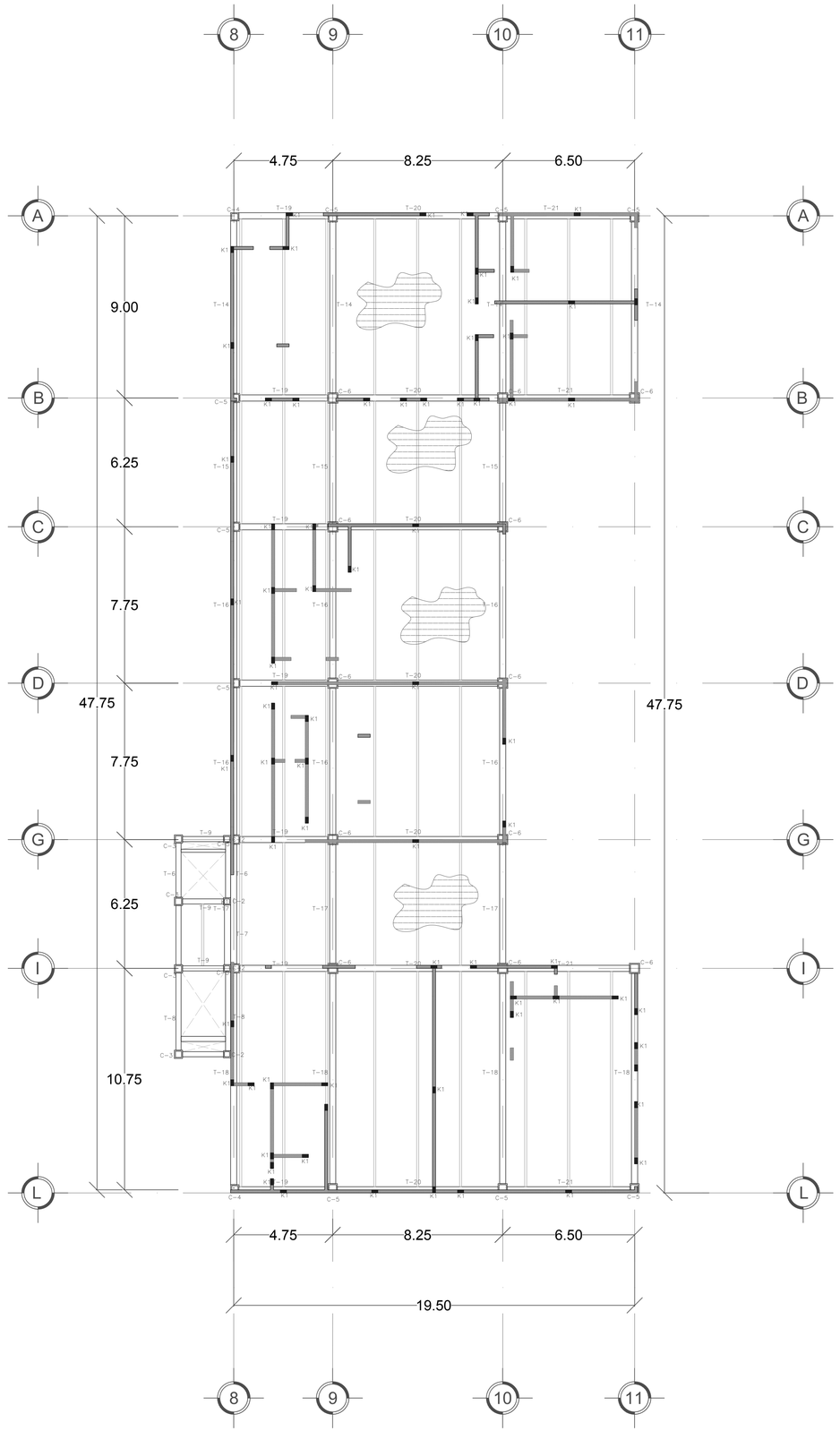

LOSA NIVEL +12.00 EDIFICIO B

Escala: 1:125

CROQUIS DE LOCALIZACIÓN

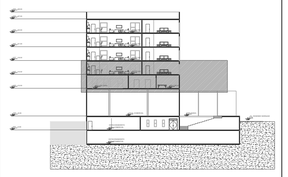

CROQUIS DE LOCALIZACIÓN

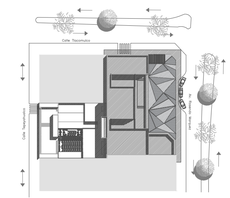

ANOTACIONES

LOS PLANOS ESTRUCTURALES SON SOLO UN CRITERIO DE DISEÑO, SON UN CRITERIO DE PREDIMENCIONAMIENTO ESTRUCTURAL, SERA NECESARIO REVISAR TODOS LOS CRITERIOS CON UN ESPECIALISTA.

SISTEMA ESTRCUTURAL: MARCOS RIGIDOS DE ACERO ESTRUCTURAL

CIMENTACION A BASE DE ZAPATAS CORRIDAS DE CONCRETO ARMADO; F´C=250 KG/M2 CON ACERO DE REFUERZO 4200KG/CM2

SISTEMA DE LOSA TIPO LOSACERO TERNIUM 25

CALIBRE 22

ESPESOR DE CAPA DE CONCRETO F´C=200 KG/CM2 DE 12CM

PESO PROPIO DE 373 KG/M2

CLARO MAXIMO SIMPLE SIN APUNTALAR DE 2.13M

MALLA ELECTROSOLDADA 6X6 8/8

UPAEP

DIRECCIÓN :
AVENIDA ROSENDO MARQUEZ No. 9
COL. LA PAZ

RM
ROSENDO MÁRQUEZ

DIRECTOR :

TEMA:
PROYECTO TERMINAL

DIBUJO:
DAVID HERNANDÉZ PADILLA

ESCALA :
1:125

DIMENSIONES :
METROS

FECHA :
MAYO
2019

NUMERO DE PROYECTO
01

EST-09

ARCHIVO :
ESTRUCTURAL - 09

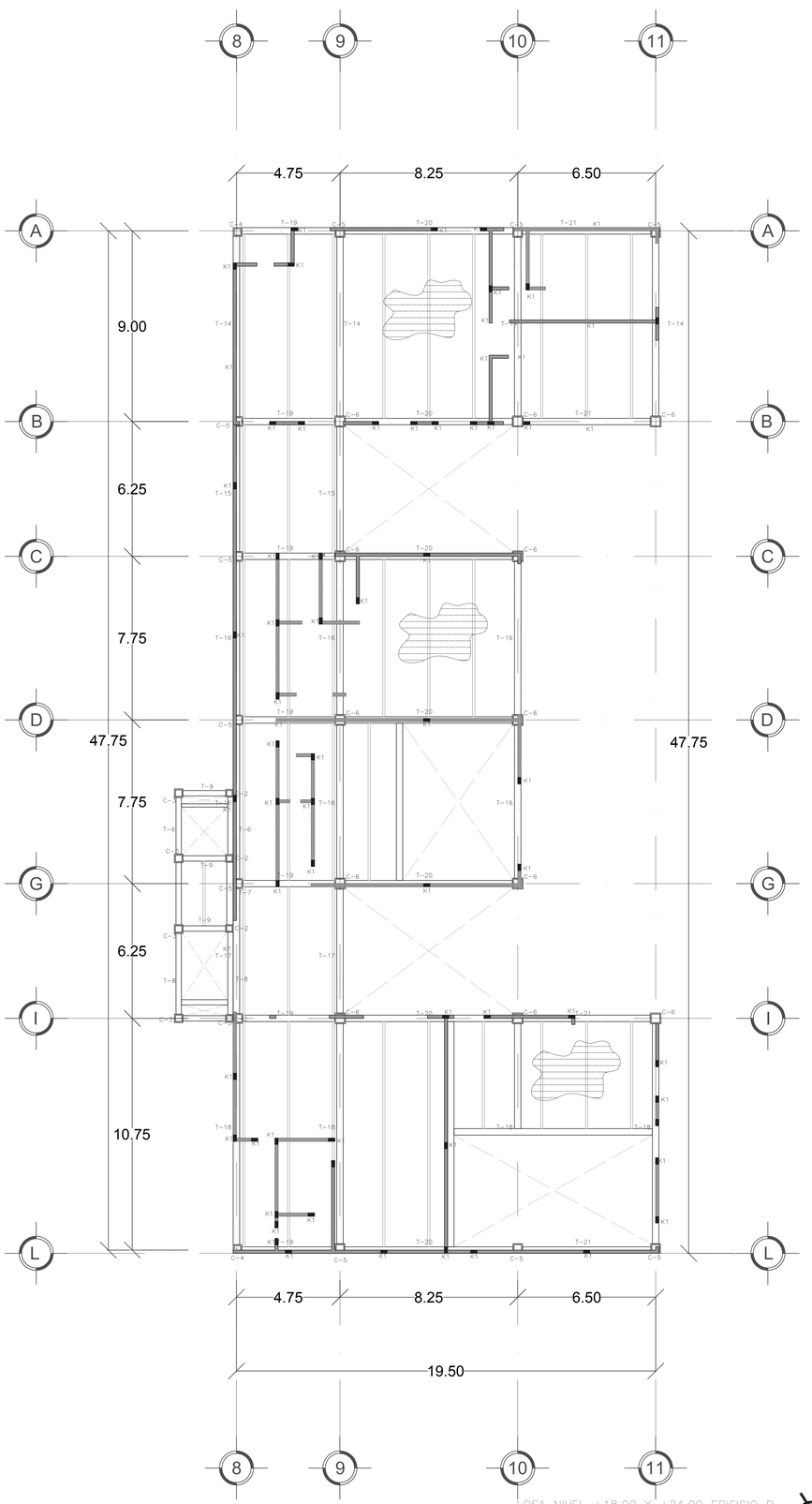

LOSA NIVEL +18.00 Y +24.00 EDIFICIO B
Escala: 1:125

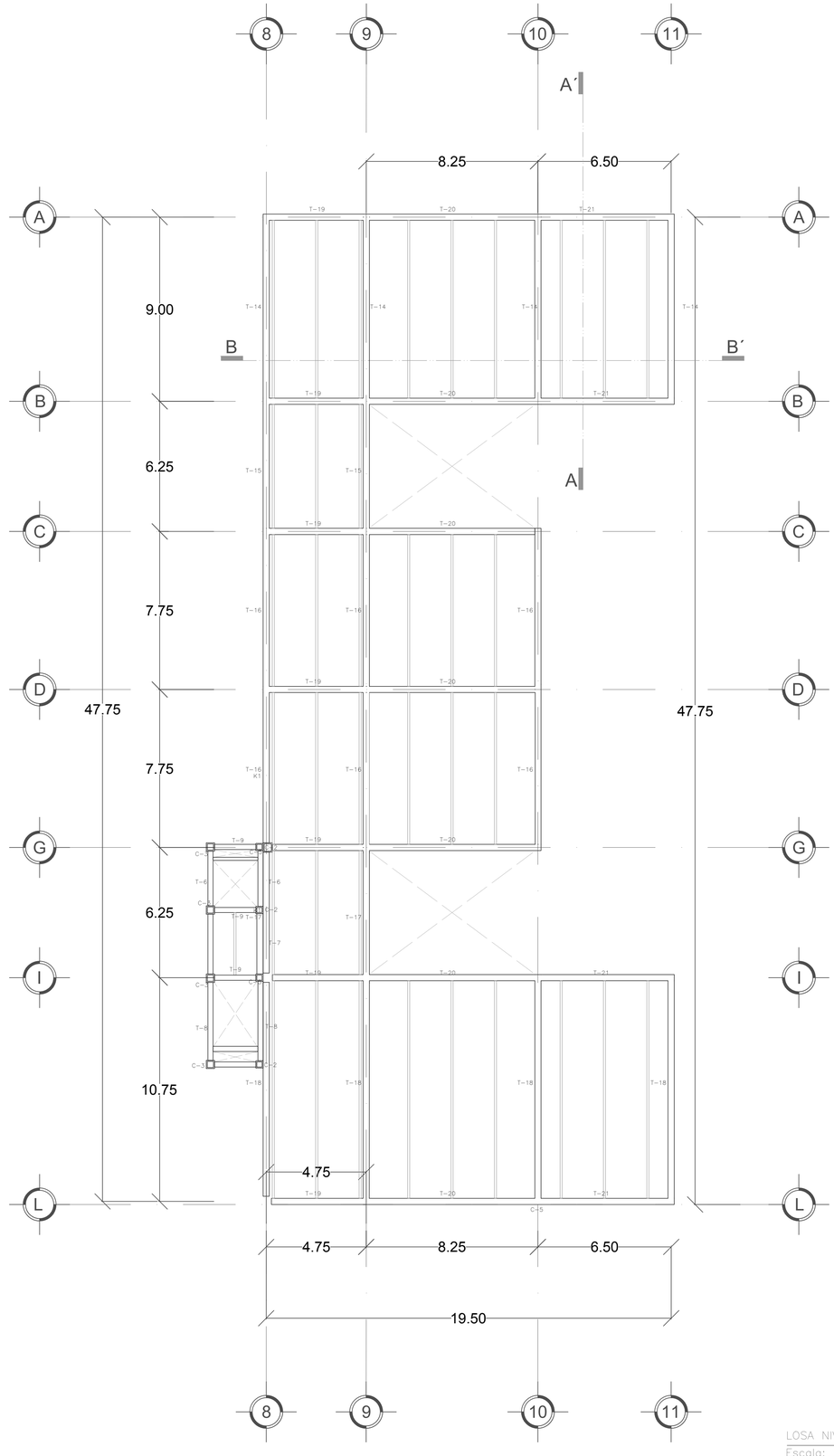

LOSA NIVEL +27.00 EDIFICIO B
Escala: 1:125

CROQUIS DE LOCALIZACIÓN

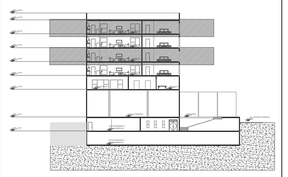

CROQUIS DE LOCALIZACIÓN

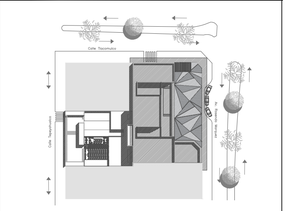

ANOTACIONES

LOS PLANOS ESTRUCTURALES SON SOLO UN CRITERIO DE DISEÑO, SON UN CRITERIO DE PREDIMENCIONAMIENTO ESTRUCTURAL, SERA NECESARIO REVISAR TODOS LOS CRITERIOS CON UN ESPECIALISTA.

SISTEMA ESTRCUTURAL: MARCOS RIGIDOS DE ACERO ESTRUCTURAL

CIMENTACION A BASE DE ZAPATAS CORRIDAS DE CONCRETO ARMADO; F´C=250 KG/M2 CON ACERO DE REFUERZO 4200KG/CM2

SISTEMA DE LOSA TIPO LOSACERO TERNIUM 25

CALIBRE 22

ESPESOR DE CAPA DE CONCRETO F´C=200 KG/CM2 DE 12CM

PESO PROPIO DE 373 KG/M2

CLARO MAXIMO SIMPLE SIN APUNTALAR DE 2.13M

MALLA ELECTROSOLDADA 6X6 8/8

UPAEP

DIRECCIÓN :
AVENIDA ROSENDO MARQUEZ No. 9
COL. LA PAZ

RM ROSENDO MÁRQUEZ

DIRECTOR :

TEMA:
PROYECTO TERMINAL

DIBUJO
DAVID HERNANDÉZ PADILLA

ESCALA :
1:125

DIMENSIONES :
METROS

FECHA :
MAYO
2019

NUMERO DE PROYECTO
01

EST-10

ARCHIVO :
ESTRUCTURAL - 10

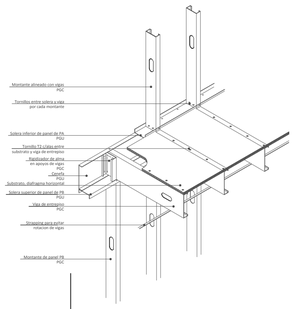

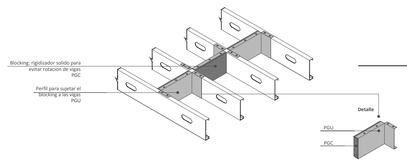

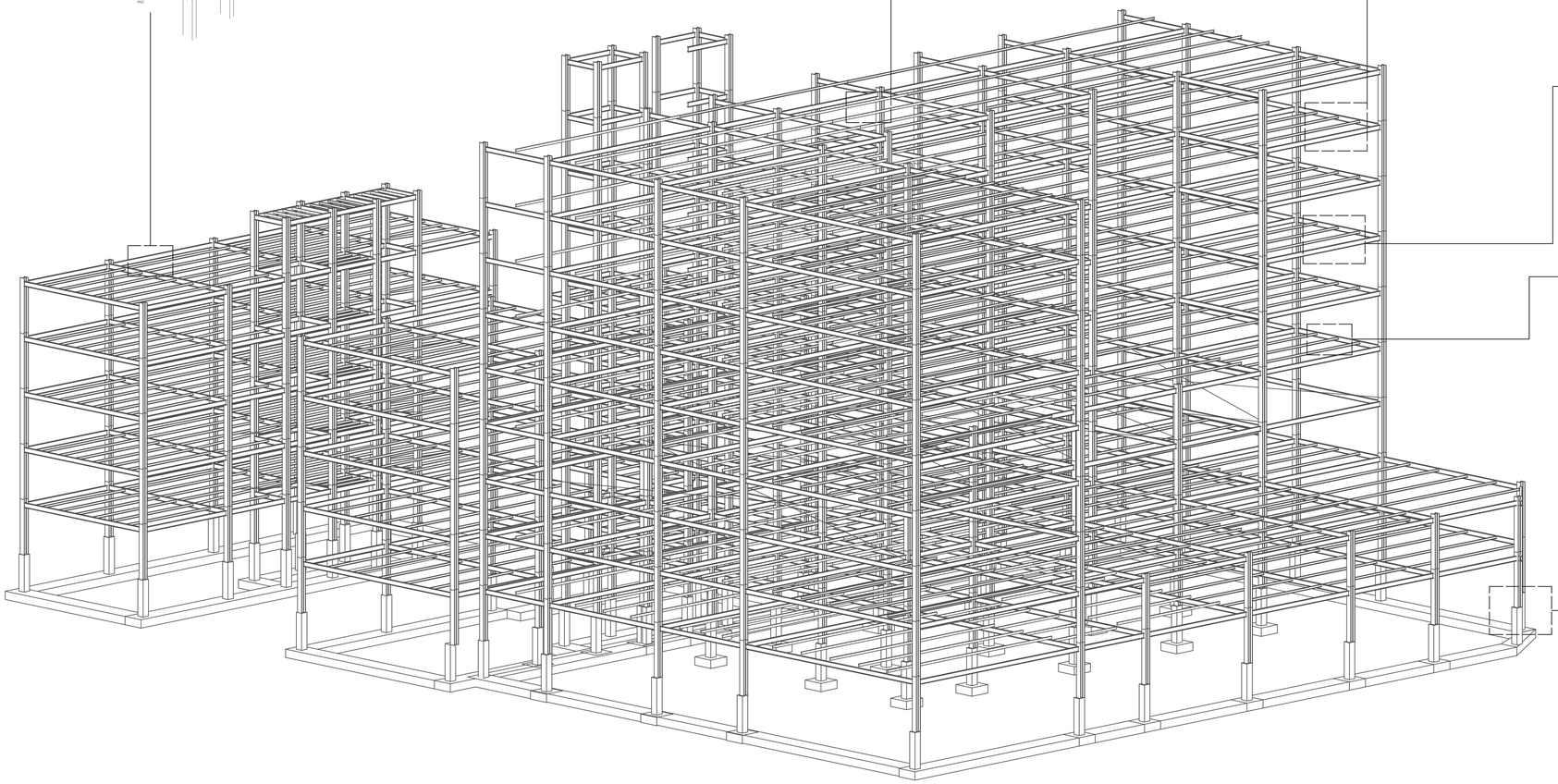

ISOMETRICO ESTRUCTURAL EDIFICIO COMPLETO

Escala: 1:125

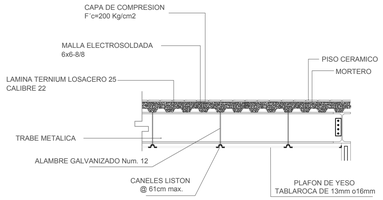

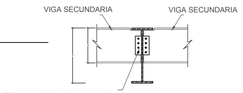

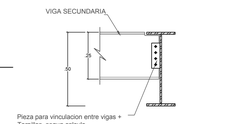

CONEXION DE TRABE PRINCIPAL A LARGUERO EN LINDERO

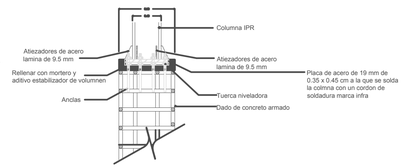

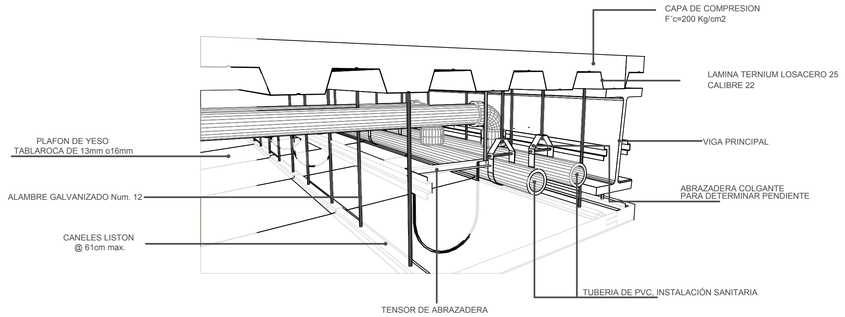

DETALLE DE INSTALACIONES OCULTAS

CROQUIS DE LOCALIZACIÓN



CROQUIS DE LOCALIZACIÓN

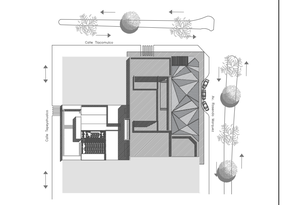

ANOTACIONES

LOS PLANOS ESTRUCTURALES SON SOLO UN CRITERIO DE DISEÑO, SON UN CRITERIO DE PREDIMENCIONAMIENTO ESTRUCTURAL, SERA NECESARIO REVISAR TODOS LOS CRITERIOS CON UN ESPECIALISTA.

SISTEMA ESTRCUTURAL: MARCOS RIGIDOS DE ACERO ESTRUCTURAL

CIMENTACION A BASE DE ZAPATAS CORRIDAS DE CONCRETO ARMADO; F´C=250 KG/M2 CON ACERO DE REFUERZO 4200KG/CM2

SISTEMA DE LOSA TIPO LOSACERO TERNIUM 25

CALIBRE 22

ESPESOR DE CAPA DE CONCRETO F´C=200 KG/CM2 DE 12CM

PESO PROPIO DE 373 KG/M2

CLARO MAXIMO SIMPLE SIN APUNTALAR DE 2.13M

MALLA ELECTROSOLDADA 6X6 8/8

UPAEP

DIRECCIÓN :
AVENIDA ROSENDO MARQUEZ No. 9
COL. LA PAZ

ROSENDO MÁRQUEZ

DIRECTOR :

TEMA:
PROYECTO TERMINAL

DIBUJO:
DAVID HERNANDÉZ PADILLA

ESCALA : 1:125

DIMENSIONES : METROS

FECHA : MAYO 2019

NUMERO DE PROYECTO 01

EST-11

ARCHIVO : ESTRUCTURAL - 11

DETALLE-01

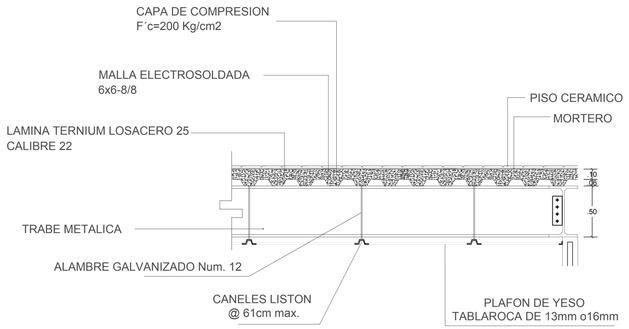

SECCIÓN A – A'

DETALLE-02

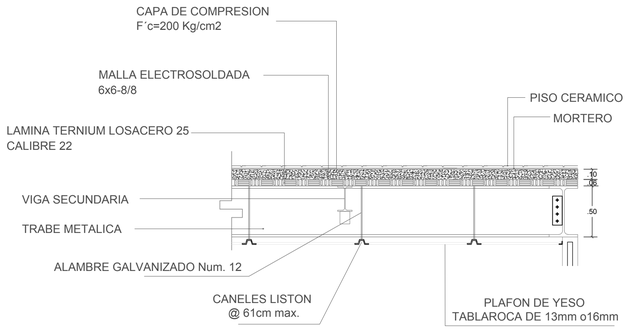

SECCIÓN B – B'

DETALLE-03

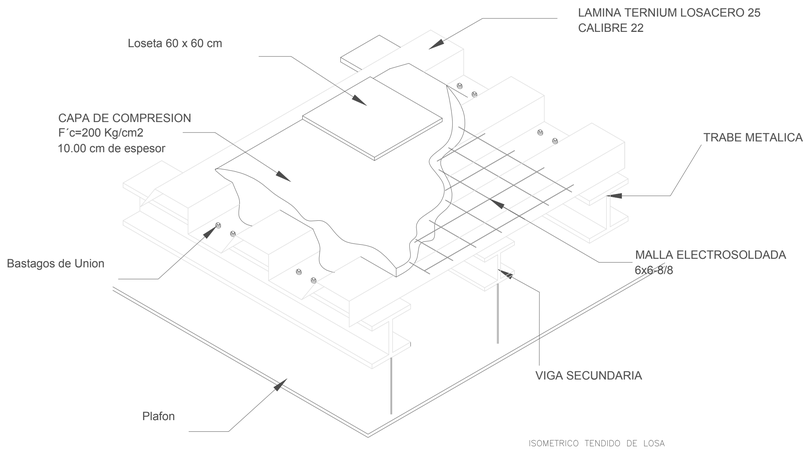

ISOMETRICO TENDIDO DE LOSA

DETALLE-04

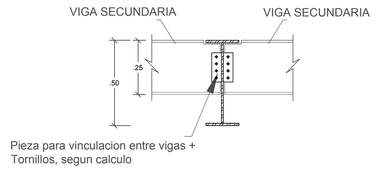

CONEXION DE TRABE PRINCIPAL A LARGUERO

DETALLE-05

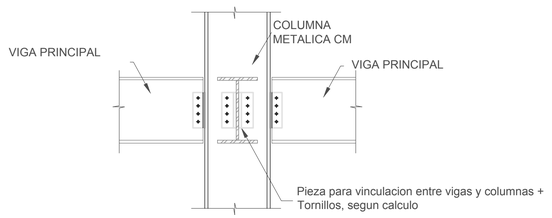

CONEXION DE TRABE A COLUMNA

DETALLE-06

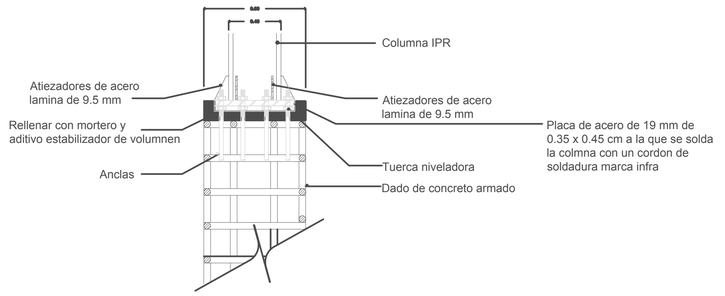

DETALLE PLACA DE ACERO AHOGADA EN
ZAPATA PARA RECIBIR COLUMNA PTR

DETALLE-07

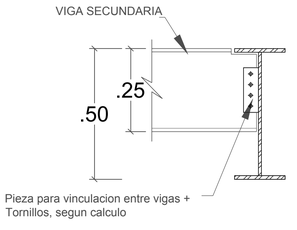

CONEXION DE TRABE PRINCIPAL A LARGUERO EN LINDERO

DETALLE-08

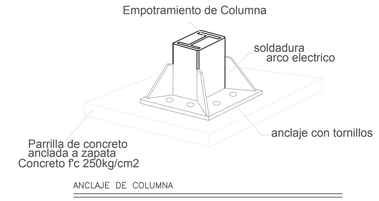

ANCLAJE DE COLUMNA

DETALLE-09

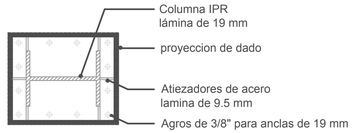

CROQUIS DE LOCALIZACIÓN

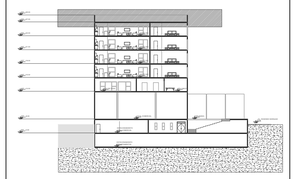

CROQUIS DE LOCALIZACIÓN

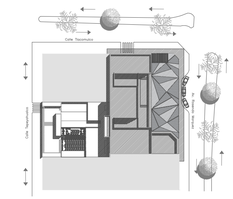

ANOTACIONES

LOS PLANOS ESTRUCTURALES SON SOLO UN CRITERIO DE DISEÑO, SON UN CRITERIO DE PREDIMENCIONAMIENTO ESTRUCTURAL, SERA NECESARIO REVISAR TODOS LOS CRITERIOS CON UN ESPECIALISTA.

SISTEMA ESTRCUTURAL: MARCOS RIGIDOS DE ACERO ESTRUCTURAL

CIMENTACION A BASE DE ZAPATAS CORRIDAS DE CONCRETO ARMADO; F´C=250 KG/M2 CON ACERO DE REFUERZO 4200KG/CM2

SISTEMA DE LOSA TIPO LOSACERO TERNIUM 25

CALIBRE 22

ESPESOR DE CAPA DE CONCRETO F´C=200 KG/CM2 DE 12CM

PESO PROPIO DE 373 KG/M2

CLARO MAXIMO SIMPLE SIN APUNTALAR DE 2.13M

MALLA ELECTROSOLDADA 6X6 8/8

UPAEP

DIRECCIÓN :
AVENIDA ROSENDO MARQUEZ No. 9
COL. LA PAZ

ROSENDO MÁRQUEZ

DIRECTOR :

TEMA:
PROYECTO TERMINAL

DIBUJO:
DAVID HERNANDÉZ PADILLA

ESCALA :
1:125

DIMENSIONES :
METROS

FECHA :
MAYO
2019

NUMERO DE PROYECTO
01

EST-12

ARCHIVO :
ESTRUCTURAL - 12

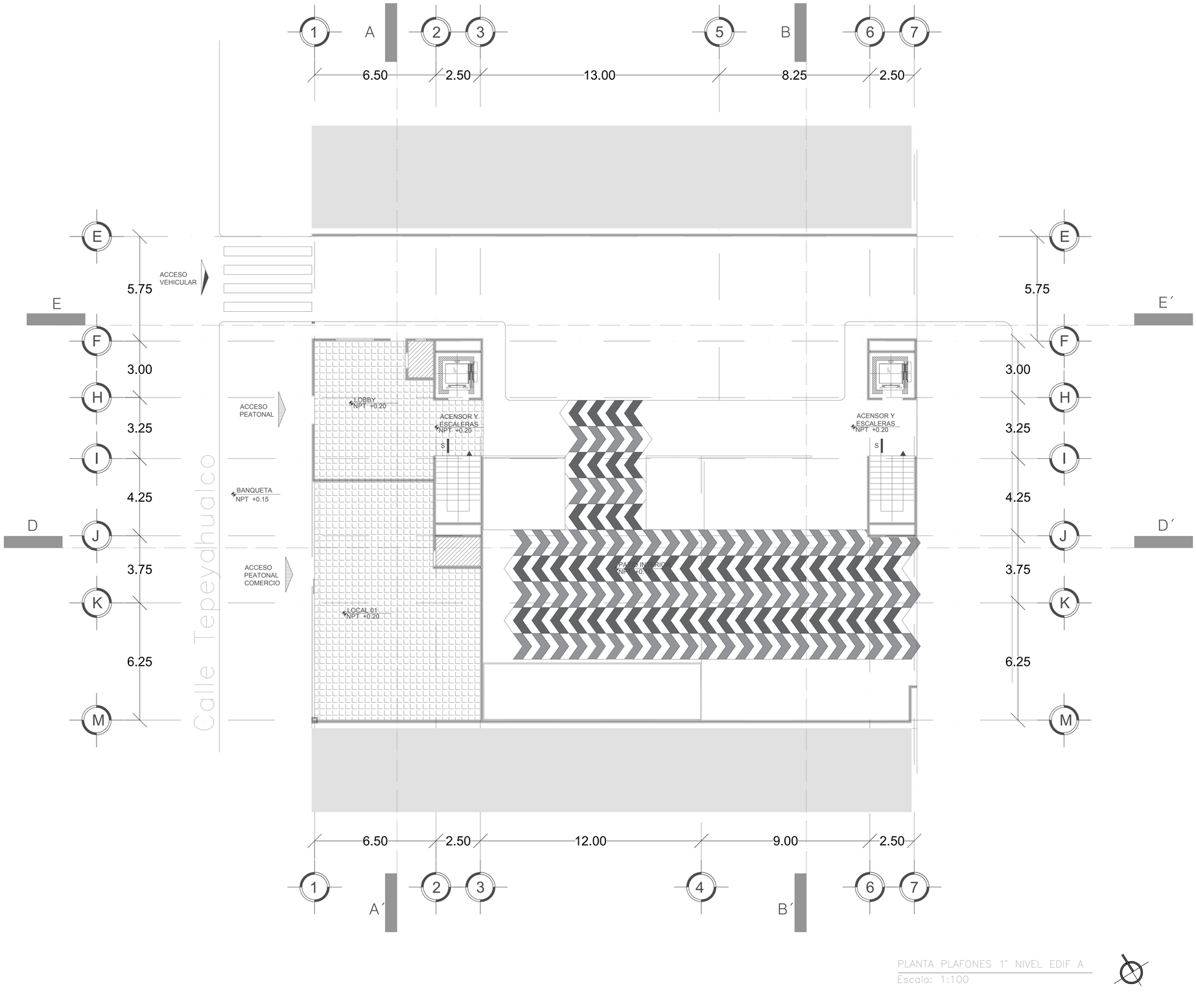

PLANTA PLAFONES 1° NIVEL EDIF A

Escala: 1:100

CROQUIS DE LOCALIZACIÓN

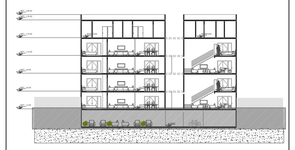

CROQUIS DE LOCALIZACIÓN

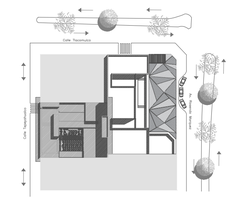

SIMBOLOGIA ARQUITECTÓNICA

N.p.t. + 3.38	NIVEL DE PISO TERMINADO (ARQUIT)
	INDICA PROYECCION DE VOLADOS
N.B.	NIVEL DE BANQUETA
N.P.T.	NIVEL DE PISO TERMINADO
	ACCESO PEATONAL
	ACCESO VEHICULAR
A	SECCION DE CORTE
	INDICA NIVEL EN ALZADO

CUADRO DE AREAS

SUPERFICIE DE TERRENO	2500 M2
TOTAL DE DEPARTAMENTOS	28
SUP. DE DEPARTAMENTO "A"	130 M2
SUP. DE DEPARTAMENTO "B"	130 M2
SUP. DE DEPARTAMENTO "C"	135 M2
SUP. DE DEPARTAMENTO "D"	88 M2
SUP. DE DEPARTAMENTO "E"	125 M2
SUP. DE DEPARTAMENTO "F"	195 M2
AMENIDADES	1,070 M2
BODEGAS	250 M2
ZONA COMERCIAL	1,070 M2
ESTACIONAMIENTO DEPARTAMENTOS	1,570 M2
ESTACIONAMIENTO ZONA COMERCIAL	1,570 M2

UPAEP

DIRECCIÓN:
AVENIDA ROSENDO MARQUEZ No. 9
COL. LA PAZ

ROSENDO MÁRQUEZ

DIRECTOR:

TEMA:
PROYECTO TERMINAL

DIBUJO:
DAVID HERNANDÉZ PADILLA

ESCALA: 1:100

DIMENSIONES: METROS

FECHA: MAYO 2019

NUMERO DE PROYECTO: 01

PLF-01

ARCHIVO:
PLAFONES - 01



PLANTA PLAFONES 2° Y 4° NIVEL EDIF A

Escala: 1:100

CROQUIS DE LOCALIZACIÓN

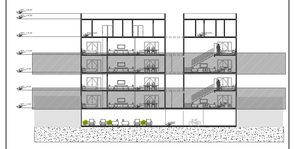

CROQUIS DE LOCALIZACIÓN

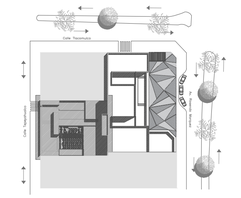

SIMBOLOGIA ARQUITECTÓNICA

N.P.T. +3.38	NIVEL DE PISO TERMINADO (ARQUIT)
	INDICA PROYECCION DE VOLADOS
N.B.	NIVEL DE BANQUETA
N.P.T.	NIVEL DE PISO TERMINADO
	ACCESO PEATONAL
	ACCESO VEHICULAR
A	SECCION DE CORTE
	INDICA NIVEL EN ALZADO

CUADRO DE AREAS

SUPERFICIE DE TERRENO	2500 M2
TOTAL DE DEPARTAMENTOS	28
SUP. DE DEPARTAMENTO "A"	130 M2
SUP. DE DEPARTAMENTO "B"	130 M2
SUP. DE DEPARTAMENTO "C"	135 M2
SUP. DE DEPARTAMENTO "D"	88 M2
SUP. DE DEPARTAMENTO "E"	125 M2
SUP. DE DEPARTAMENTO "F"	195 M2
AMENIDADES	1,070 M2
BODEGAS	250 M2
ZONA COMERCIAL	1,070 M2
ESTACIONAMIENTO DEPARTAMENTOS	1,570 M2
ESTACIONAMIENTO ZONA COMERCIAL	1,570 M2

UPAEP

DIRECCIÓN:
AVENIDA ROSENDO MARQUEZ No. 9
COL. LA PAZ

PM ROSENDO MÁRQUEZ

DIRECTOR:

TEMA:
PROYECTO TERMINAL

DIBUJO:
DAVID HERNANDÉZ PADILLA

ESCALA: 1:100

DIMENSIONES: METROS

FECHA: MAYO 2019

NUMERO DE PROYECTO: 01

PLF-02

ARCHIVO:
PLAFONES - 02



PLANTA PLAFONES 3° Y 5° NIVEL EDIF A

Escala: 1:100

CROQUIS DE LOCALIZACIÓN

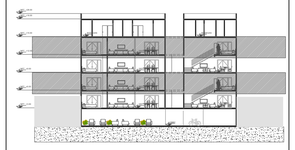

CROQUIS DE LOCALIZACIÓN

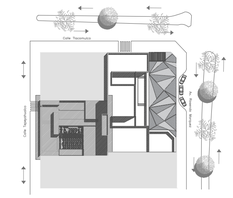

SIMBOLOGIA ARQUITECTÓNICA

N.P.T. + 3.38	NIVEL DE PISO TERMINADO (ARQUIT)
	INDICA PROYECCION DE VOLADOS
N.B.	NIVEL DE BANQUETA
N.P.T.	NIVEL DE PISO TERMINADO
	ACCESO PEATONAL
	ACCESO VEHICULAR
A	SECCION DE CORTE
	INDICA NIVEL EN ALZADO

CUADRO DE AREAS

SUPERFICIE DE TERRENO	2500 M2
TOTAL DE DEPARTAMENTOS	28
SUP. DE DEPARTAMENTO "A"	130 M2
SUP. DE DEPARTAMENTO "B"	130 M2
SUP. DE DEPARTAMENTO "C"	135 M2
SUP. DE DEPARTAMENTO "D"	88 M2
SUP. DE DEPARTAMENTO "E"	125 M2
SUP. DE DEPARTAMENTO "F"	195 M2
AMENIDADES	1,070 M2
BODEGAS	250 M2
ZONA COMERCIAL	1,070 M2
ESTACIONAMIENTO DEPARTAMENTOS	1,570 M2
ESTACIONAMIENTO ZONA COMERCIAL	1,570 M2

UPAEP

DIRECCIÓN:
AVENIDA ROSENDO MARQUEZ No. 9
COL. LA PAZ

ROSENDO MÁRQUEZ

DIRECTOR:

TEMA:
PROYECTO TERMINAL

DIBUJO:
DAVID HERNANDÉZ PADILLA

ESCALA: 1:100

DIMENSIONES: METROS

FECHA: MAYO 2019

NUMERO DE PROYECTO: 01

PLF-03

ARCHIVO:
PLAFONES - 03

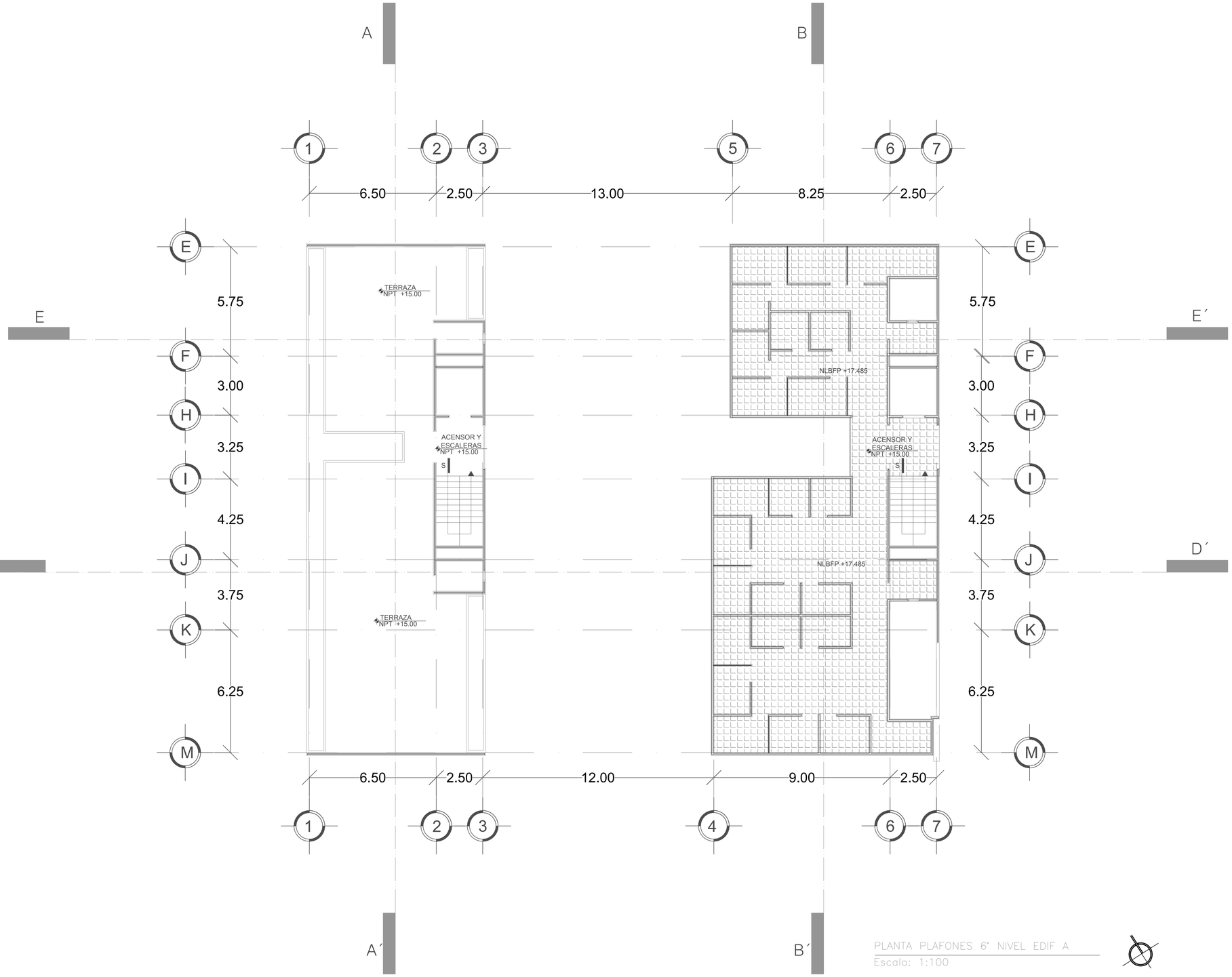

PLANTA PLAFONES 6° NIVEL EDIF A

Escala: 1:100

CROQUIS DE LOCALIZACIÓN



CROQUIS DE LOCALIZACIÓN

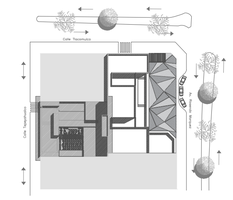

SIMBOLOGIA ARQUITECTÓNICA

N.p.t. + 3.38	NIVEL DE PISO TERMINADO (ARQUIT)
— — — —	INDICA PROYECCION DE VOLADOS
N.B.	NIVEL DE BANQUETA
N.P.T.	NIVEL DE PISO TERMINADO
	ACCESO PEATONAL
	ACCESO VEHICULAR
A	SECCION DE CORTE
	INDICA NIVEL EN ALZADO

CUADRO DE AREAS

SUPERFICIE DE TERRENO	2500 M2
TOTAL DE DEPARTAMENTOS	28
SUP. DE DEPARTAMENTO "A"	130 M2
SUP. DE DEPARTAMENTO "B"	130 M2
SUP. DE DEPARTAMENTO "C"	135 M2
SUP. DE DEPARTAMENTO "D"	88 M2
SUP. DE DEPARTAMENTO "E"	125 M2
SUP. DE DEPARTAMENTO "F"	195 M2
AMENIDADES	1,070 M2
BODEGAS	250 M2
ZONA COMERCIAL	1,070 M2
ESTACIONAMIENTO DEPARTAMENTOS	1,570 M2
ESTACIONAMIENTO ZONA COMERCIAL	1,570 M2

UPAEP

DIRECCIÓN:
AVENIDA ROSENDO MARQUEZ No. 9
COL. LA PAZ

ROSENDO MÁRQUEZ

DIRECTOR:

TEMA:
PROYECTO TERMINAL

DIBUJO:
DAVID HERNANDÉZ PADILLA

ESCALA: 1:100

DIMENSIONES: METROS

FECHA: MAYO 2019

NUMERO DE PROYECTO: 01

PLF-04

ARCHIVO:
PLAFONES - 04



PLANTA PLAFONES 5° NIVEL EDIF B

Escala: 1:125

CROQUIS DE LOCALIZACIÓN

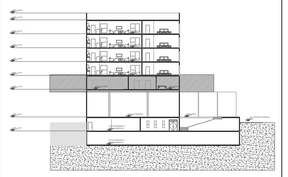

CROQUIS DE LOCALIZACIÓN

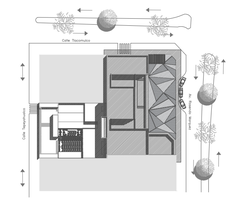

SIMBOLOGIA ARQUITECTÓNICA

N.P.T. + 3.36	NIVEL DE PISO TERMINADO (ARQUIT)
	INDICA PROYECCION DE VOLADOS
N.B.	NIVEL DE BANQUETA
N.P.T.	NIVEL DE PISO TERMINADO
	ACCESO PEATONAL
	ACCESO VEHICULAR
A	SECCION DE CORTE
	INDICA NIVEL EN ALZADO

CUADRO DE AREAS

SUPERFICIE DE TERRENO	2500 M2
TOTAL DE DEPARTAMENTOS	28
SUP. DE DEPARTAMENTO "A"	130 M2
SUP. DE DEPARTAMENTO "B"	130 M2
SUP. DE DEPARTAMENTO "C"	135 M2
SUP. DE DEPARTAMENTO "D"	88 M2
SUP. DE DEPARTAMENTO "E"	125 M2
SUP. DE DEPARTAMENTO "F"	195 M2
AMENIDADES	1,070 M2
BODEGAS	250 M2
ZONA COMERCIAL	1,070 M2
ESTACIONAMIENTO DEPARTAMENTOS	1,570 M2
ESTACIONAMIENTO ZONA COMERCIAL	1,570 M2

UPAEP

DIRECCIÓN :
AVENIDA ROSENDO MARQUEZ No. 9
COL. LA PAZ

RM
ROSENDO MÁRQUEZ

DIRECTOR :

TEMA:
PROYECTO TERMINAL

DIBUJO:
DAVID HERNANDÉZ PADILLA

ESCALA : 1:125

DIMENSIONES : METROS

FECHA : MAYO 2019

NUMERO DE PROYECTO : 01

PLF-05

ARCHIVO : PLAFONES - 05

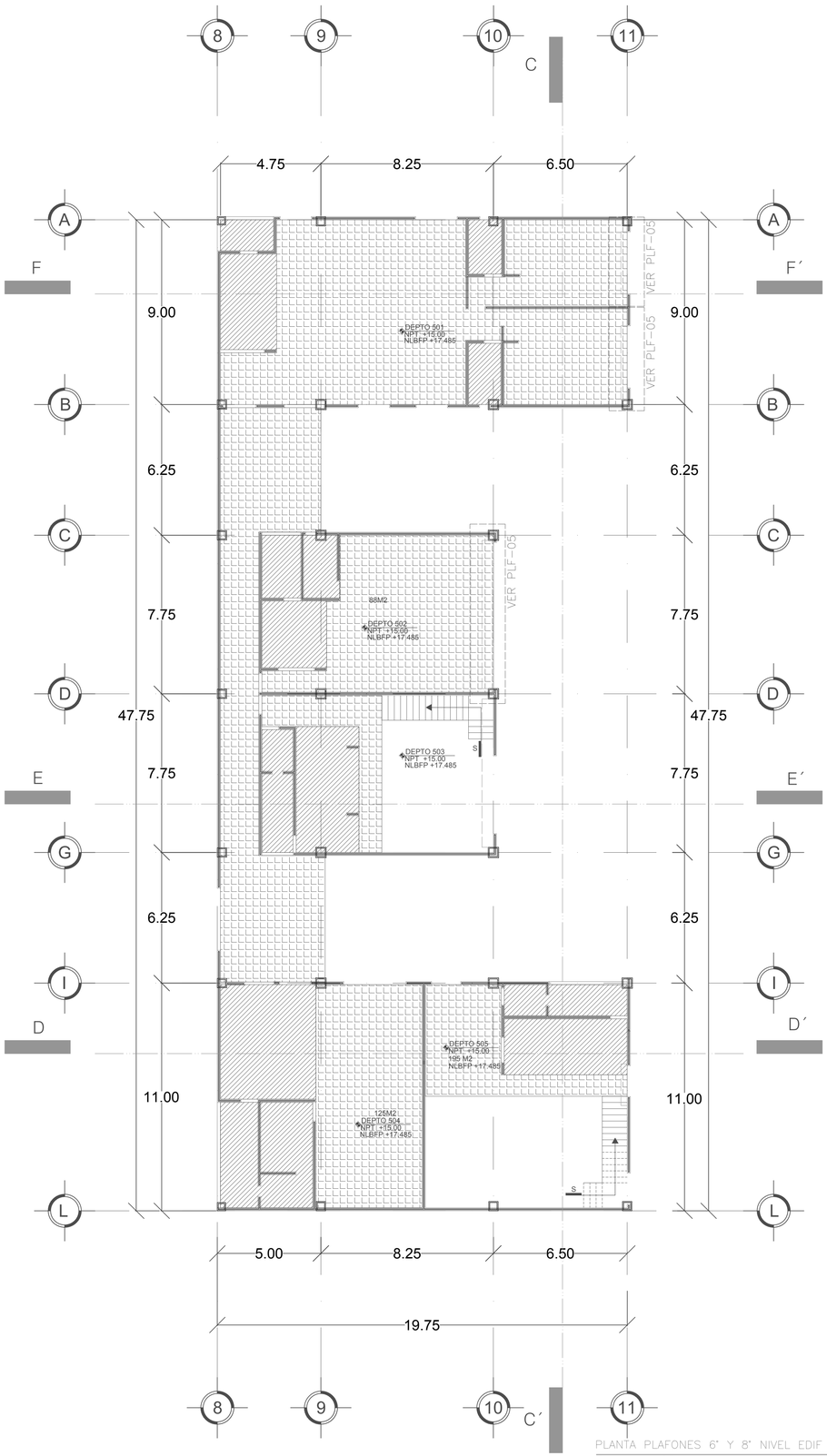

PLANTA PLAFONES 6° Y 8° NIVEL EDIF B

Escala: 1:125



9PLANTA PLAFONES 7° Y 9° NIVEL EDIF B

Escala: 1:125

CROQUIS DE LOCALIZACIÓN

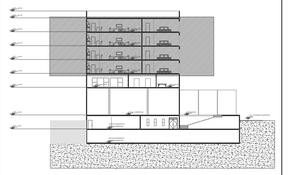

CROQUIS DE LOCALIZACIÓN

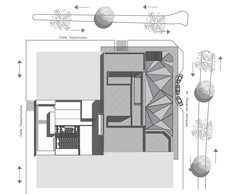

SIMBOLOGIA ARQUITECTÓNICA

N.P.T. + 3.36	NIVEL DE PISO TERMINADO (ARQUIT)
	INDICA PROYECCION DE VOLADOS
N.B.	NIVEL DE BANQUETA
N.P.T.	NIVEL DE PISO TERMINADO
	ACCESO PEATONAL
	ACCESO VEHICULAR
A	SECCION DE CORTE
	INDICA NIVEL EN ALZADO

CUADRO DE AREAS

SUPERFICIE DE TERRENO	2500 M2
TOTAL DE DEPARTAMENTOS	28
SUP. DE DEPARTAMENTO "A"	130 M2
SUP. DE DEPARTAMENTO "B"	130 M2
SUP. DE DEPARTAMENTO "C"	135 M2
SUP. DE DEPARTAMENTO "D"	88 M2
SUP. DE DEPARTAMENTO "E"	125 M2
SUP. DE DEPARTAMENTO "F"	195 M2
AMENIDADES	1,070 M2
BODEGAS	250 M2
ZONA COMERCIAL	1,070 M2
ESTACIONAMIENTO DEPARTAMENTOS	1,570 M2
ESTACIONAMIENTO ZONA COMERCIAL	1,570 M2

UPAEP

DIRECCIÓN:
AVENIDA ROSENDO MARQUEZ No. 9
COL. LA PAZ

RM ROSENDO MÁRQUEZ

DIRECTOR:

TEMA:
PROYECTO TERMINAL

DIBUJO:
DAVID HERNANDÉZ PADILLA

ESCALA: 1:125

DIMENSIONES: METROS

FECHA: MAYO 2019

NUMERO DE PROYECTO: 01

PLF-06

ARCHIVO:
PLAFONES - 06

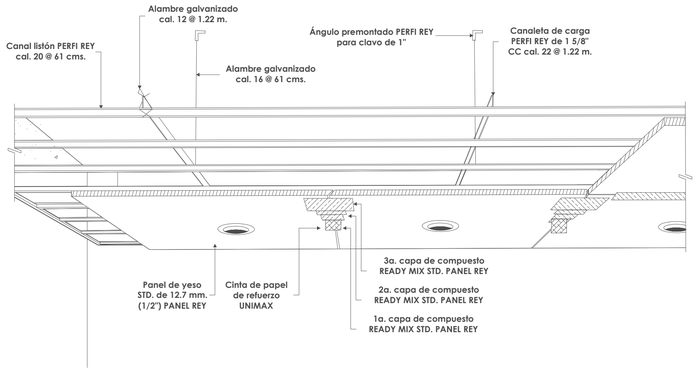

DETALLE DE PLAFÓN CORRIDO

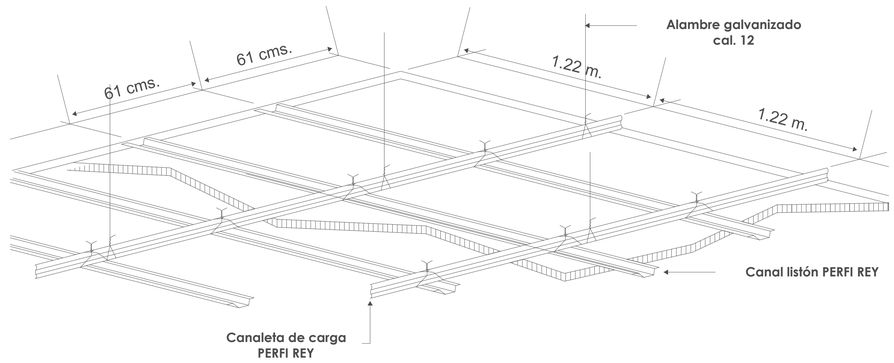

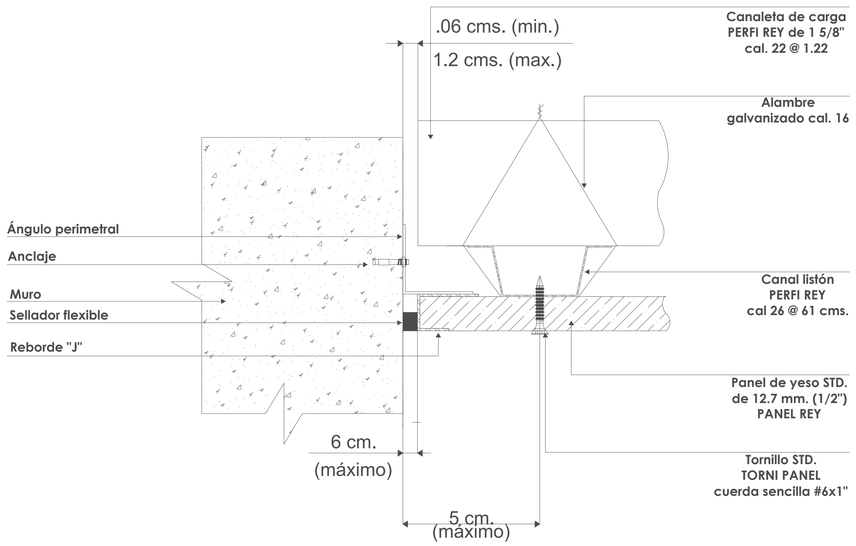

DETALLE DE UNIÓN DE PLAFÓN
A MUROS

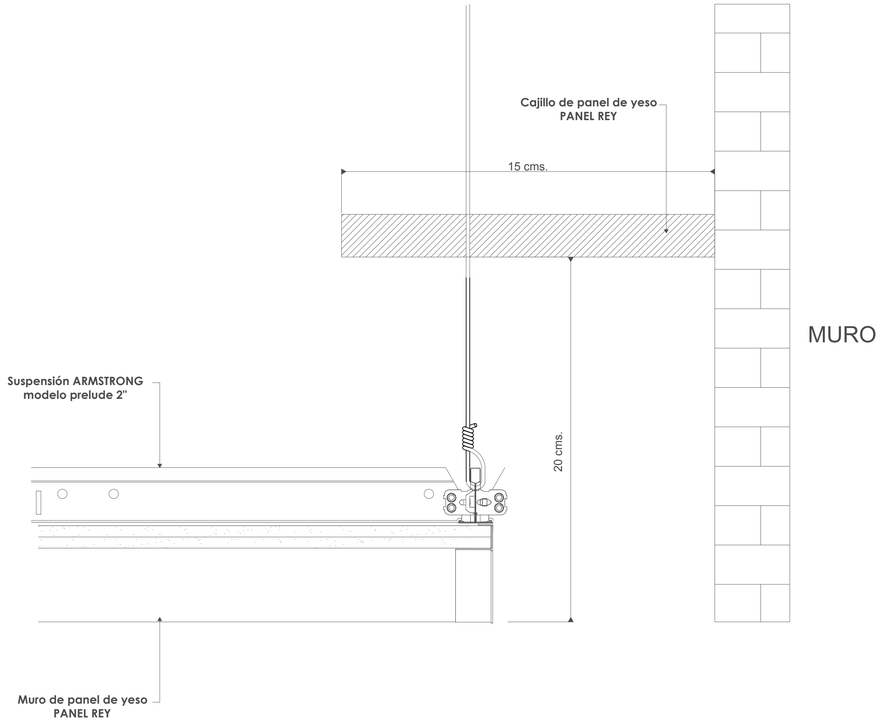

DETALLE DE REMATE DE MURO Y PLAFÓN

CROQUIS DE LOCALIZACIÓN

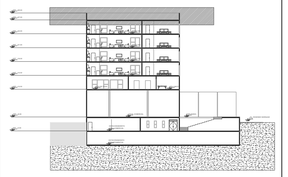

CROQUIS DE LOCALIZACIÓN

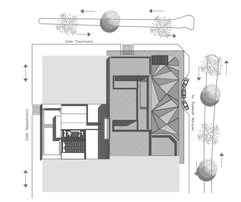

SIMBOLOGIA ARQUITECTÓNICA

N.P.T. + 3.36	NIVEL DE PISO TERMINADO (ARQUIT)
	INDICA PROYECCION DE VOLADOS
N.B.	NIVEL DE BANQUETA
N.P.T.	NIVEL DE PISO TERMINADO
	ACCESO PEATONAL
	ACCESO VEHICULAR
A	SECCION DE CORTE
	INDICA NIVEL EN ALZADO

CUADRO DE AREAS

SUPERFICIE DE TERRENO	2500 M2
TOTAL DE DEPARTAMENTOS	28
SUP. DE DEPARTAMENTO "A"	130 M2
SUP. DE DEPARTAMENTO "B"	130 M2
SUP. DE DEPARTAMENTO "C"	135 M2
SUP. DE DEPARTAMENTO "D"	88 M2
SUP. DE DEPARTAMENTO "E"	125 M2
SUP. DE DEPARTAMENTO "F"	195 M2
AMENIDADES	1,070 M2
BODEGAS	250 M2
ZONA COMERCIAL	1,070 M2
ESTACIONAMIENTO DEPARTAMENTOS	1,570 M2
ESTACIONAMIENTO ZONA COMERCIAL	1,570 M2

UPAEP

DIRECCIÓN :
AVENIDA ROSENDO MARQUEZ No. 9
COL. LA PAZ

RM ROSENDO MÁRQUEZ

DIRECTOR :

TEMA:
PROYECTO TERMINAL

DIBUJO:
DAVID HERNANDÉZ PADILLA

ESCALA : 1:125

DIMENSIONES : METROS

FECHA : MAYO 2019

NUMERO DE PROYECTO 01

PLF-07

ARCHIVO :
PLAFONES - 07

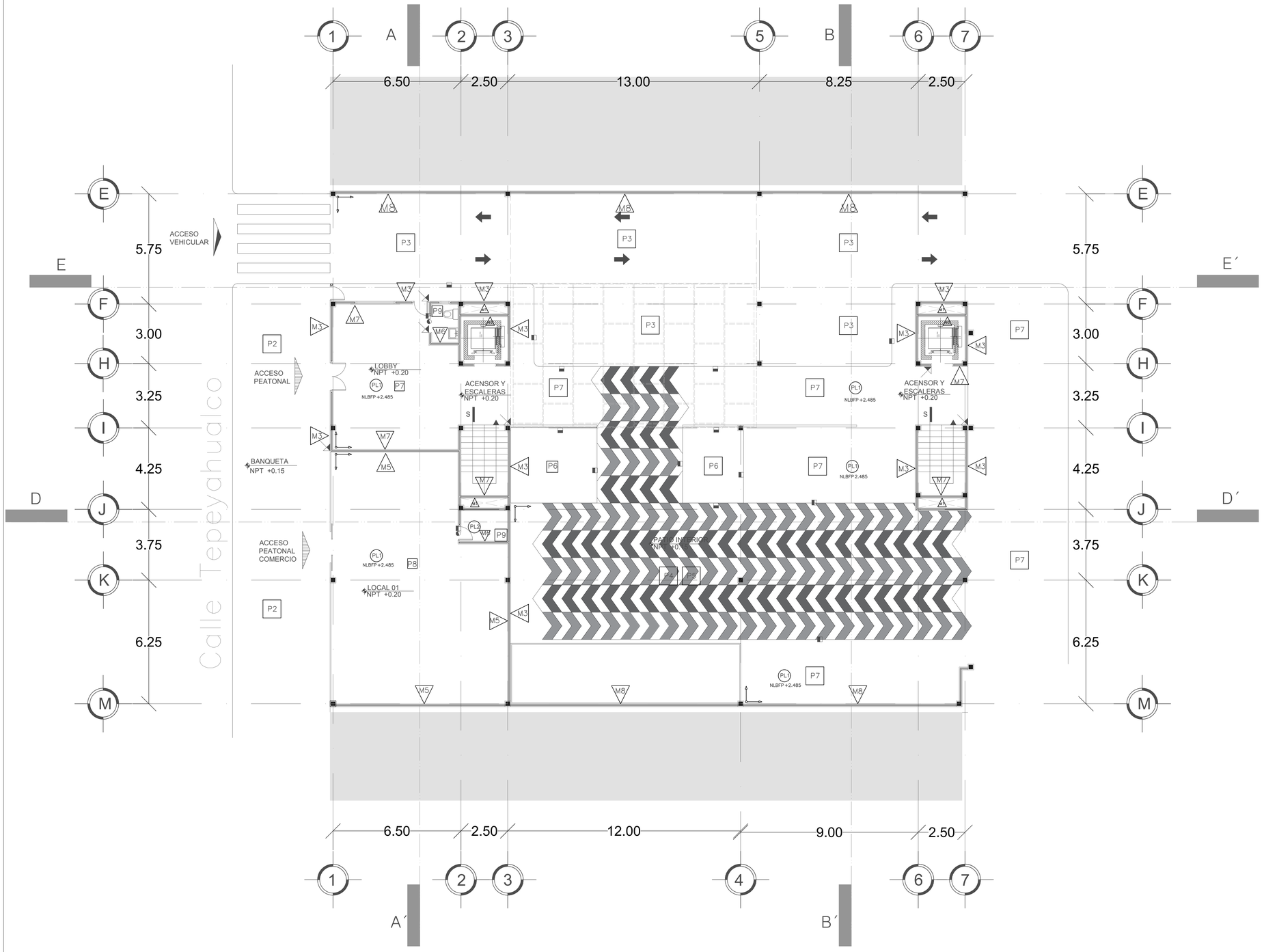

PLANTA ACABADOS 1° NIVEL EDIF A

Escala: 1:100

MUROS

M1	Muro de concreto estructural CLASE 1 marca DURAMAZ f´c 250 kg/cm2 acabado comun
M2	Muro de concreto estructural CLASE 1 marca DURAMAX f´c 250 kg/cm2 acabado común; aplicación de sellador marca EFV-100 marca COMEX para concreto; sellador marca Comex aplicado a una mano; Pintura Texturizada Color Blanco CoverBlock aplicada con llana a 2 manos para texturizar.
M3	Muro de tabique de barro rojo recocido de 5.5 x 11.5 x 23.5 cm. Acabado común, asentado con mortero cemento arena proporción 1:5, ira cuatrapeado con juntas en ambos sentidos de 1 a 1.5 cm. ;Repellado con mortero cemento-arena proporción 1:5, de 1.5 a 2 cm, de espesor; aplicación de sellador marca Comex aplicado a una mano, Pintura y selador 2 en 1 BHER PREMIUN ULTRA EXTERIOR color ultra pure white numero 4850 aplicado con rodillo a 2 manos.
M4	Muro de paneles de tabla cemento de doble cara 12.7mm marca Durock de 1.22 x 2.44 y 12.7 mm de espesor y espesor total de muro de 15cm acabado de Yeso.
M5	Muro de tabique de barro rojo recocido de 5.5 x 11.5 x 23.5 cm. Acabado común, asentado con mortero cemento arena proporción 1:5, ira cuatrapeado con juntas en ambos sentidos de 1 a 1.5 cm. ;Repellado con mortero cemento-arena proporción 1:5, de 1.5 a 2 cm, de espesor; colocación de lambrin de cerámica marca Vitromex modelo Fresno Brown formato 60 x 60 cm: colocado a hueso, con adhesivo CREST INTERIOR color gris.
M6	Muro de tabique de barro rojo recocido de 5.5 x 11.5 x 23.5 cm. Acabado común, asentado con mortero cemento arena proporción 1:5, ira cuatrapeado con juntas en ambos sentidos de 1 a 1.5 cm. ;Repellado con mortero cemento-arena proporción 1:5, de 1.5 a 2 cm, de espesor; colocación de lambrin de cerámica marca Vitromex modelo Ibero Blanco formato 120 x 20 cm: colocado a hueso, con adhesivo CREST INTERIOR color gris.
M7	Muro de tabique de barro rojo recocido de 5.5 x 11.5 x 23.5 cm. Acabado común, asentado con mortero cemento arena proporción 1:5, ira cuatrapeado con juntas en ambos sentidos de 1 a 1.5 cm. ;Repellado con mortero cemento-arena proporción 1:5, de 1.5 a 2 cm, de espesor; colocación de lambrin de cerámica marca Vitromex modelo Scanno formato 120 x 60 cm: colocado a hueso, con adhesivo CREST INTERIOR color gris.
M8	Muro de tabique de barro rojo recocido de 5.5 x 11.5 x 23.5 cm. Acabado común, asentado con mortero cemento arena proporción 1:5, ira cuatrapeado con juntas en ambos sentidos de 1 a 1.5 cm. ;Repellado con mortero cemento-arena proporción 1:5, de 1.5 a 2 cm, de espesor; colocación de lambrin de PIZARRA marca indiferente modelo laja volcánica formato 70 x 70 cm: colocado a hueso, con mortero cemento arena
M9	Muro de tabique de barro rojo recocido de 5.5 x 11.5 x 23.5 cm. Acabado común, asentado con mortero cemento arena proporción 1:5, ira cuatrapeado con juntas en ambos sentidos de 1 a 1.5 cm. ;Repellado con mortero cemento-arena proporción 1:5, de 1.5 a 2 cm, de espesor; aplicación de sellador marca Comex aplicado a una mano, Pintura y selador 2 en 1 BHER PREMIUN ULTRA INTERIOR color Night Club N500-7 aplicado con rodillo a 2 manos.
M10	Muro de tabique de barro rojo recocido de 5.5 x 11.5 x 23.5 cm. Acabado común, asentado con mortero cemento arena proporción 1:5, ira cuatrapeado con juntas en ambos sentidos de 1 a 1.5 cm. ;Repellado con mortero cemento-arena proporción 1:5, de 1.5 a 2 cm, de espesor; aplicación de sellador marca Comex aplicado a una mano, Pintura y selador 2 en 1 BHER PREMIUN ULTRA INTERIOR color Frost 57 aplicado con rodillo a 2 manos.
M11	Muro de tabique de barro rojo recocido de 5.5 x 11.5 x 23.5 cm. Acabado común, asentado con mortero cemento arena proporción 1:5, ira cuatrapeado con juntas en ambos sentidos de 1 a 1.5 cm. ;Repellado con mortero cemento-arena proporción 1:5, de 1.5 a 2 cm, de espesor; aplicación de sellador marca Comex aplicado a una mano, Pintura y selador 2 en 1 BHER PREMIUN ULTRA INTERIOR color Carbon N520-7 aplicado con rodillo a 2 manos.
M12	Muro de tabique de barro rojo recocido de 5.5 x 11.5 x 23.5 cm. Acabado común, asentado con mortero cemento arena proporción 1:5, ira cuatrapeado con juntas en ambos sentidos de 1 a 1.5 cm. ;Repellado con mortero cemento-arena proporción 1:5, de 1.5 a 2 cm, de espesor; colocación de lambrin de cerámica marca Vitromex modelo Carrara Blanco formato 120 x 60 cm: colocado a hueso, con adhesivo CREST INTERIOR color gris.
M13	Muro de tabique de barro rojo recocido de 5.5 x 11.5 x 23.5 cm. acabado común, asentado con mortero cemento-arena proporción 1:5, irá cuatrapeado con juntas en ambos sentidos de 1 a 1.5 cm. ; Aplanado con mortero cemento-arena proporción 1:5, de 1.5 a 2 cm. de espesor ; Sellador marca Comex aplicado a una mano.
M14	Muro de tabique de barro rojo recocido de 5.5 x 11.5 x 23.5 cm. Acabado común, asentado con mortero cemento arena proporción 1:5, ira cuatrapeado con juntas en ambos sentidos de 1 a 1.5 cm. ;Repellado con mortero cemento-arena proporción 1:5, de 1.5 a 2 cm, de espesor; aplicación de sellador marca Comex aplicado a una mano, Pintura y selador 2 en 1 BHER PREMIUN ULTRA INTERIOR color Scroll N280 aplicado con rodillo a 2 manos.
M15	Muro de tabique de barro rojo recocido de 5.5 x 11.5 x 23.5 cm. Acabado común, asentado con mortero cemento arena proporción 1:5, ira cuatrapeado con juntas en ambos sentidos de 1 a 1.5 cm. ;Repellado con mortero cemento-arena proporción 1:5, de 1.5 a 2 cm, de espesor; aplicación de sellador marca Comex aplicado a una mano, Pintura y selador 2 en 1 BHER PREMIUN ULTRA EXTERIOR color Broadway PPU18-20 4850 aplicado con rodillo a 2 manos.
M16	Sistema de celosías y louvers de lamas fijas de aluminio extrusionado. Lamas de aluminio extrusionado. Aleación 6063-T5 Bastidor de celosías en aluminio extrusionado. Aleacion 6063-T5Distancia entre lamas fijas variableLamas fijas continuas con bastidor ocultoLamas fijas enmarcadas

PISOS

P1	Fierme de concreto f´c =250 kg/cm2 de 15 cm de espesor acabado pulido color Gris Piedra
P2	Firme de concreto f´c =250 kg/cm2 de 15 cm de espesor acabado escobillado color Gris Piedra
P3	Firme de concreto f´c =250 kg/cm2 de 15 cm de espesor acabado aplanado integral color Gris Piedra
P4	Firme de concreto f´c =250 kg/cm2 de 15 cm de espesor acabado escobillado color Gris Piedra
P5	Firme de concreto f´c =250 kg/cm2 de 15 cm de espesor acabado escobillado color Gris Plata
P6	Capa orgánica de 15cm, de espesor, compuesta por una combinación de tierra lama, tierra negra y tierra de hoja. Pasto ingles en rollo
P7	Firme de concreto f´c =250 kg/cm2 de 15 cm de espesor acabado pulido integral, Piso de loseta cerámica marca VITROMEX line Deco modelo Soho Grey de 50 x 100, asentado con mortero cemento-arena proporción 1:3 llevara juntas de 1 cm, con lechada de cemento blanco
P8	Firme de concreto f´c =250 kg/cm2 de 15 cm de espesor acabado pulido integral, Piso de loseta cerámica marca VITROMEX modelo Fresno Brown de 60 x 60, asentado con mortero cemento-arena proporción 1:3 llevara juntas de 1 cm, con lechada de cemento blanco
P9	Firme de concreto f´c =250 kg/cm2 de 15 cm de espesor acabado pulido integral, Piso de loseta cerámica marca VITROMEX modelo Ibero Blancode 20 x 100, asentado con mortero cemento-arena proporción 1:3 llevara juntas de 1 cm, con lechada de cemento blanco
P10	Firme de concreto f´c =250 kg/cm2 de 15 cm de espesor acabado pulido integral, Piso de loseta cerámica marca VITROMEX modelo Carrara Blanco de 50 x 100, asentado con mortero cemento-arena proporción 1:3 llevara juntas de 1 cm, con lechada de cemento blanco
P11	Firme de concreto f´c =250 kg/cm2 de 15 cm de espesor acabado pulido integral, Piso de loseta cerámica marca VITROMEX modelo San Gabriel Gray de 50 x 100, asentado con mortero cemento-arena proporción 1:3 llevara juntas de 1 cm, con lechada de cemento blanco
P12	Baldosa de madera de pino tratado con acabado estriado en su color de 50 x 50 x 2.8 cm
P13	Firme de concreto f´c =250 kg/cm2 de 15 cm de espesor acabado pulido integral, Piso de loseta cerámica marca VITROMEX modelo Monet Haya de 25 x 100, asentado con mortero cemento-arena proporción 1:3 llevara juntas de 1 cm, con lechada de cemento blanco
P14	Relleno de tezontle compactado, llevará entortado de mortero cemento-arena proporción1:5 de 5 cm de espesor, conservando pendiente mínima de 2%; Impermeabilización: Sellador de poliuretano marca Comex aplicado a una mano; Impermeabilizante marca Comex linea Top Total aplicado a 2 manosenladrillado asentado y junteado con mortero cemento-arena proporción 1:5.

PLAFONES

PL1	Plafon corrido con panel de yeso 1.22 x 2.44. Aplanado de yeso a regla y nivel de 1.5 a 2 cm de espesor, Pintura vinili acrilico, vinimex ultra color blanco color Blanco, marca COMEX a dos manos.
PL2	Plafon corrido con panel de yeso GUARD REY 1.22 x 2.44. Aplanado de yeso a regla y nivel de 1.5 a 2 cm de espesor, Pintura vinili acrilico, vinimex ultra color blanco color Blanco, marca COMEX a dos manos.
PL3	Losa prefabricada (vigueta y bovedilla) tipo Vibomex o similar; limpieza de impurezas, aplicacion de selador marca EFV-1000 marca Comex .

CROQUIS DE LOCALIZACIÓN

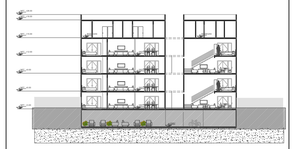

CROQUIS DE LOCALIZACIÓN

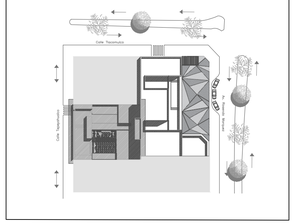

SIMBOLOGIA ARQUITECTÓNICA

N.P.T. +3.36	NIVEL DE PISO TERMINADO (ARQUIT)
	INDICA PROYECCION DE VOLADOS
N.B.	NIVEL DE BANQUETA
N.P.T.	NIVEL DE PISO TERMINADO
	ACCESO PEATONAL
	ACCESO VEHICULAR
A	SECCION DE CORTE
	INDICA NIVEL EN ALZADO

SIMBOLOGIA ACABADOS

M.3	ACABADO EN MURO
P.3	ACABADO EN PISO
PL.1	ACABADO EN PLAFÓN
NLBFP	NIVEL DE LECHO BAJO DE FALSO PLAFÓN
	SENTIDO DE TENDIDO DE PIEZAS
	CAMBIO DE MATERIAL MUROS
	CAMBIO DE MATERIAL PLAFONES
	CAMBIO DE MATERIAL PISOS

UPAEP

DIRECCIÓN:
AVENIDA ROSENDO MARQUEZ No. 9
COL. LA PAZ

ROSENDO MÁRQUEZ

DIRECTOR:

TEMA:
PROYECTO TERMINAL

DIBUJO:
DAVID HERNANDÉZ PADILLA

ESCALA: 1:100

DIMENSIONES: METROS

FECHA: MAYO 2019

NUMERO DE PROYECTO: 01

ACA-01

ARCHIVO:
ACABADOS - 01

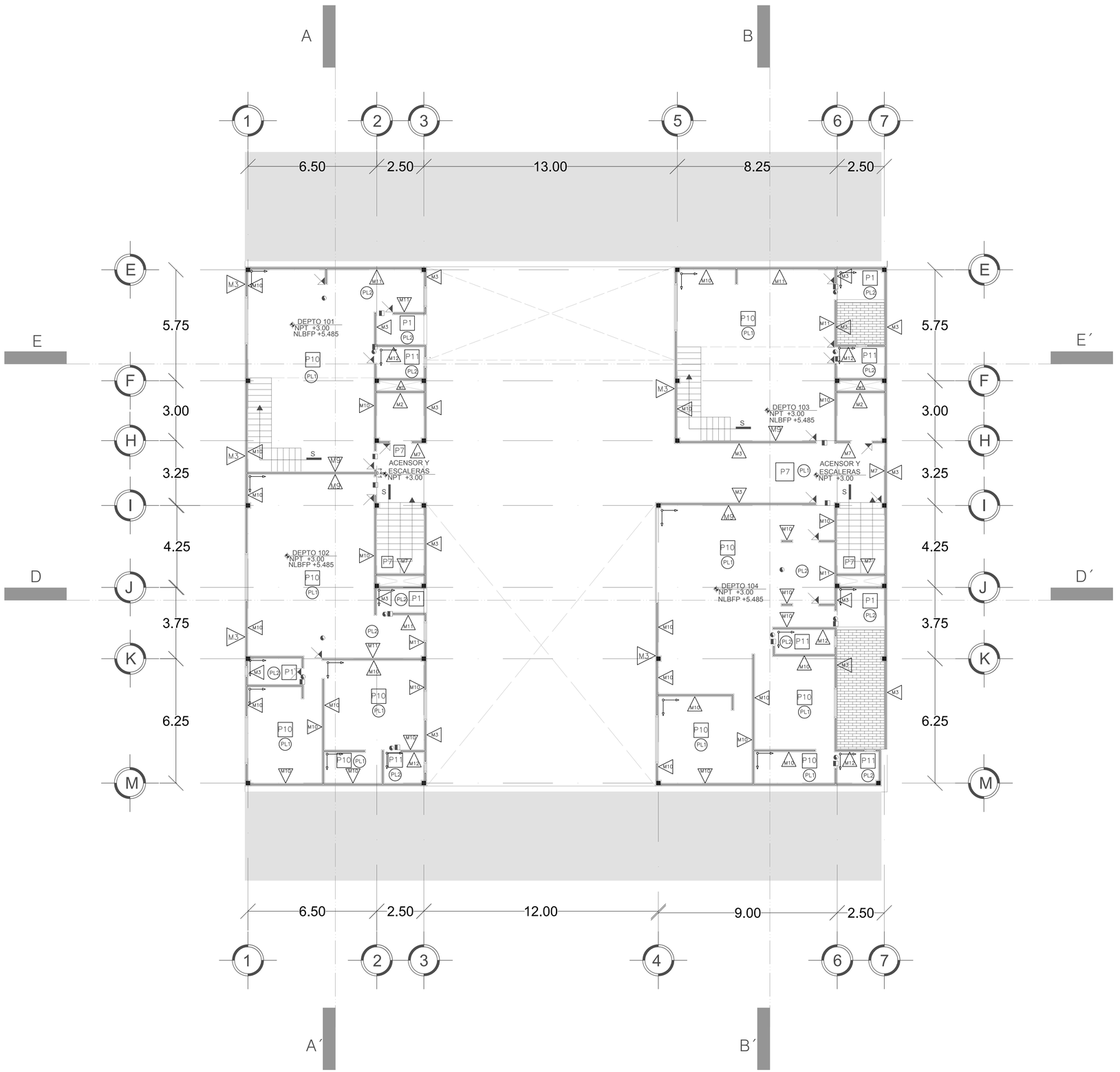

PLANTA ACABADOS 2° Y 4° NIVEL EDIF A

Escala: 1:100

MUROS

M1	Muro de concreto estructural CLASE 1 marca DURAMAZ f'c 250 kg/cm2 acabado comun
M2	Muro de concreto estructural CLASE 1 marca DURAMAX f'c 250 kg/cm2 acabado común; aplicación de sellador marca EFV-100 marca COMEX para concreto; sellador marca Comex aplicado a una mano; Pintura Texturizada Color Blanco CoverBlock aplicada con llana a 2 manos para texturizar.
M3	Muro de tabique de barro rojo recocido de 5.5 x 11.5 x 23.5 cm. Acabado común, asentado con mortero cemento arena proporción 1:5, ira cuatrapeado con juntas en ambos sentidos de 1 a 1.5 cm. ;Repellado con mortero cemento-arena proporción 1:5, de 1.5 a 2 cm, de espesor; aplicación de sellador marca Comex aplicado a una mano, Pintura y sellador 2 en 1 BHER PREMIUN ULTRA EXTERIOR color ultra pure white numero 4850 aplicado con rodillo a 2 manos.
M4	Muro de paneles de tabla cemento de doble cara 12.7mm marca Durock de 1.22 x 2.44 y 12.7 mm de espesor y espesor total de muro de 15cm acabado de Yeso.
M5	Muro de tabique de barro rojo recocido de 5.5 x 11.5 x 23.5 cm. Acabado común, asentado con mortero cemento arena proporción 1:5, ira cuatrapeado con juntas en ambos sentidos de 1 a 1.5 cm. ;Repellado con mortero cemento-arena proporción 1:5, de 1.5 a 2 cm, de espesor; colocación de lambrin de cerámico marca Vitromex modelo Fresno Brown formato 60 x 60 cm: colocado a hueso, con adhesivo CREST INTERIOR color gris.
M6	Muro de tabique de barro rojo recocido de 5.5 x 11.5 x 23.5 cm. Acabado común, asentado con mortero cemento arena proporción 1:5, ira cuatrapeado con juntas en ambos sentidos de 1 a 1.5 cm. ;Repellado con mortero cemento-arena proporción 1:5, de 1.5 a 2 cm, de espesor; colocación de lambrin de cerámico marca Vitromex modelo Ibera Blanco formato 120 x 20 cm: colocado a hueso, con adhesivo CREST INTERIOR color gris.
M7	Muro de tabique de barro rojo recocido de 5.5 x 11.5 x 23.5 cm. Acabado común, asentado con mortero cemento arena proporción 1:5, ira cuatrapeado con juntas en ambos sentidos de 1 a 1.5 cm. ;Repellado con mortero cemento-arena proporción 1:5, de 1.5 a 2 cm, de espesor; colocación de lambrin de cerámico marca Vitromex modelo Sconno formato 120 x 60 cm: colocado a hueso, con adhesivo CREST INTERIOR color gris.
M8	Muro de tabique de barro rojo recocido de 5.5 x 11.5 x 23.5 cm. Acabado común, asentado con mortero cemento arena proporción 1:5, ira cuatrapeado con juntas en ambos sentidos de 1 a 1.5 cm. ;Repellado con mortero cemento-arena proporción 1:5, de 1.5 a 2 cm, de espesor; colocación de lambrin de PIZARRA marca indiferente modelo laja volcánica formato 70 x 70 cm: colocado a hueso, con mortero cemento arena
M9	Muro de tabique de barro rojo recocido de 5.5 x 11.5 x 23.5 cm. Acabado común, asentado con mortero cemento arena proporción 1:5, ira cuatrapeado con juntas en ambos sentidos de 1 a 1.5 cm. ;Repellado con mortero cemento-arena proporción 1:5, de 1.5 a 2 cm, de espesor; aplicación de sellador marca Comex aplicado a una mano, Pintura y sellador 2 en 1 BHER PREMIUN ULTRA INTERIOR color Night Club N500-7 aplicado con rodillo a 2 manos.
M10	Muro de tabique de barro rojo recocido de 5.5 x 11.5 x 23.5 cm. Acabado común, asentado con mortero cemento arena proporción 1:5, ira cuatrapeado con juntas en ambos sentidos de 1 a 1.5 cm. ;Repellado con mortero cemento-arena proporción 1:5, de 1.5 a 2 cm, de espesor; aplicación de sellador marca Comex aplicado a una mano, Pintura y sellador 2 en 1 BHER PREMIUN ULTRA INTERIOR color Frost 57 aplicado con rodillo a 2 manos.
M11	Muro de tabique de barro rojo recocido de 5.5 x 11.5 x 23.5 cm. Acabado común, asentado con mortero cemento arena proporción 1:5, ira cuatrapeado con juntas en ambos sentidos de 1 a 1.5 cm. ;Repellado con mortero cemento-arena proporción 1:5, de 1.5 a 2 cm, de espesor; aplicación de sellador marca Comex aplicado a una mano, Pintura y sellador 2 en 1 BHER PREMIUN ULTRA INTERIOR color Carbon N520-7 aplicado con rodillo a 2 manos.
M12	Muro de tabique de barro rojo recocido de 5.5 x 11.5 x 23.5 cm. Acabado común, asentado con mortero cemento arena proporción 1:5, ira cuatrapeado con juntas en ambos sentidos de 1 a 1.5 cm. ;Repellado con mortero cemento-arena proporción 1:5, de 1.5 a 2 cm, de espesor; colocación de lambrin de cerámico marca Vitromex modela Carrara Blanco formato 120 x 60 cm: colocado a hueso, con adhesivo CREST INTERIOR color gris.
M13	Muro de tabique de barro rojo recocido de 5.5 x 11.5 x 23.5 cm. acabado común, asentado con mortero cemento-arena proporción 1:5, irá cuatrapeado con juntas en ambos sentidos de 1 a 1.5 cm. ; Aplanado con mortero cemento-arena proporción 1:5, de 1.5 a 2 cm. de espesor ; Sellador marca Comex aplicado a una mano.
M14	Muro de tabique de barro rojo recocido de 5.5 x 11.5 x 23.5 cm. Acabado común, asentado con mortero cemento arena proporción 1:5, ira cuatrapeado con juntas en ambos sentidos de 1 a 1.5 cm. ;Repellado con mortero cemento-arena proporción 1:5, de 1.5 a 2 cm, de espesor; aplicación de sellador marca Comex aplicado a una mano, Pintura y sellador 2 en 1 BHER PREMIUN ULTRA INTERIOR color Scroll N280 aplicado con rodillo a 2 manos.
M15	Muro de tabique de barro rojo recocido de 5.5 x 11.5 x 23.5 cm. Acabado común, asentado con mortero cemento arena proporción 1:5, ira cuatrapeado con juntas en ambos sentidos de 1 a 1.5 cm. ;Repellado con mortero cemento-arena proporción 1:5, de 1.5 a 2 cm, de espesor; aplicación de sellador marca Comex aplicado a una mano, Pintura y sellador 2 en 1 BHER PREMIUN ULTRA EXTERIOR color Broadway PPU18-20 4850 aplicado con rodillo a 2 manos.
M16	Sistema de celosías y louvers de lamas fijas de aluminio extrusionado. Lamas de aluminio extrusionado. Aleacion 6063-T5 Bastidor de celosías en aluminio extrusionado. Aleacion 6063-T5Distancia entre lamas fijas variableLamas fijas continuas con bastidor ocultoLamas fijas enmarcadas

PISOS

P1	Fierme de concreto f'c =250 kg/cm2 de 15 cm de espesor acabado pulido color Gris Piedra
P2	Firme de concreto f'c =250 kg/cm2 de 15 cm de espesor acabado escobillado color Gris Piedra
P3	Firme de concreto f'c =250 kg/cm2 de 15 cm de espesor acabado aplanado integral color Gris Piedra
P4	Firme de concreto f'c =250 kg/cm2 de 15 cm de espesor acabado escobillado color Gris Piedra
P5	Firme de concreto f'c =250 kg/cm2 de 15 cm de espesor acabado escobillado color Gris Plata
P6	Capa orgánica de 15cm, de espesor, compuesta por una combinación de tierra lama, tierra negra y tierra de hoja. Pasto ingles en rollo
P7	Firme de concreto f'c =250 kg/cm2 de 15 cm de espesor acabado pulido integral, Piso de loseta cerámica marca VITROMEX line Deco modelo Soho Grey de 50 x 100, asentado con mortero cemento-arena proporción 1:3 llevara juntas de 1 cm, con lechada de cemento blanco
P8	Firme de concreto f'c =250 kg/cm2 de 15 cm de espesor acabado pulido integral, Piso de loseta cerámica marca VITROMEX modelo Fresno Brown de 60 x 60, asentado con mortero cemento-arena proporción 1:3 llevara juntas de 1 cm, con lechada de cemento blanco
P9	Firme de concreto f'c =250 kg/cm2 de 15 cm de espesor acabado pulido integral, Piso de loseta cerámica marca VITROMEX modelo Ibera Blancade 20 x 100, asentado con mortero cemento-arena proporción 1:3 llevara juntas de 1 cm, con lechada de cemento blanco
P10	Firme de concreto f'c =250 kg/cm2 de 15 cm de espesor acabado pulido integral, Piso de loseta cerámica marca VITROMEX modelo Carrara Blanco de 50 x 100, asentado con mortero cemento-arena proporción 1:3 llevara juntas de 1 cm, con lechada de cemento blanco
P11	Firme de concreto f'c =250 kg/cm2 de 15 cm de espesor acabado pulido integral, Piso de loseta cerámica marca VITROMEX modelo San Gabriel Gray de 50 x 100, asentado con mortero cemento-arena proporción 1:3 llevara juntas de 1 cm, con lechada de cemento blanco
P12	Baldosa de madera de pino tratado con acabado estriado en su color de 50 x 50 x 2.8 cm
P13	Firme de concreto f'c =250 kg/cm2 de 15 cm de espesor acabado pulido integral, Piso de loseta cerámica marca VITROMEX modelo Monet Haya de 25 x 100, asentado con mortero cemento-arena proporción 1:3 llevara juntas de 1 cm, con lechada de cemento blanco
P14	Relleno de tezontle compactado, llevará entortado de mortero cemento-arena proporción1:5 de 5 cm de espesor, conservando pendiente mínima de 2%; impermeabilización: Sellador de poliuretano marca Comex aplicada a una mano; Impermeabilizante marca Comex linea Top Total aplicado a 2 manos;enladrillado asentado y junteado con mortero cemento-arena proporción 1:5.

PLAFONES

PL1	Plafon corrido con panel de yeso 1.22 x 2.44. Aplanado de yeso a regla y nivel de 1.5 a 2 cm de espesor, Pintura vinili acrílico, vinimex ultra color blanco color Blanco, marca COMEX a dos manos.
PL2	Plafon corrido con panel de yeso GUARD REY 1.22 x 2.44. Aplanado de yeso a regla y nivel de 1.5 a 2 cm de espesor, Pintura vinili acrílico, vinimex ultra color blanco color Blanco, marca COMEX a dos manos.
PL3	Losa prefabricada (vigueta y bovedilla) tipo Vibomex o similar; limpieza de impurezas, aplicacion de sellador marca EFV-1000 marca Comex .

CROQUIS DE LOCALIZACIÓN

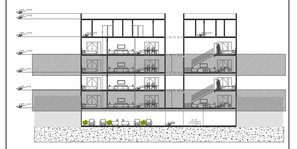

CROQUIS DE LOCALIZACIÓN

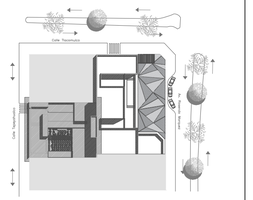

SIMBOLOGIA ARQUITECTÓNICA

N.P.T. +3.36	NIVEL DE PISO TERMINADO (ARQUIT)
	INDICA PROYECCION DE VOLADOS
N.B.	NIVEL DE BANQUETA
N.P.T.	NIVEL DE PISO TERMINADO
	ACCESO PEATONAL
	ACCESO VEHICULAR
A	SECCION DE CORTE
	INDICA NIVEL EN ALZADO

SIMBOLOGIA ACABADOS

M.3	ACABADO EN MURO
P.3	ACABADO EN PISO
PL1	ACABADO EN PLAFÓN
NLBFP	NIVEL DE LECHO BAJO DE FALSO PLAFÓN
	SENTIDO DE TENDIDO DE PIEZAS
	CAMBIO DE MATERIAL MUROS
	CAMBIO DE MATERIAL PLAFONES
	CAMBIO DE MATERIAL PISOS

UPAEP

DIRECCIÓN:
AVENIDA ROSENDO MARQUEZ No. 9
COL. LA PAZ

RM ROSENDO MÁRQUEZ

DIRECTOR:

TEMA:
PROYECTO TERMINAL

DIBUJO:
DAVID HERNANDÉZ PADILLA

ESCALA: 1:100

DIMENSIONES: METROS

FECHA: MAYO 2019

NUMERO DE PROYECTO: 01

ACA-02

ARCHIVO:
ACABADOS - 02

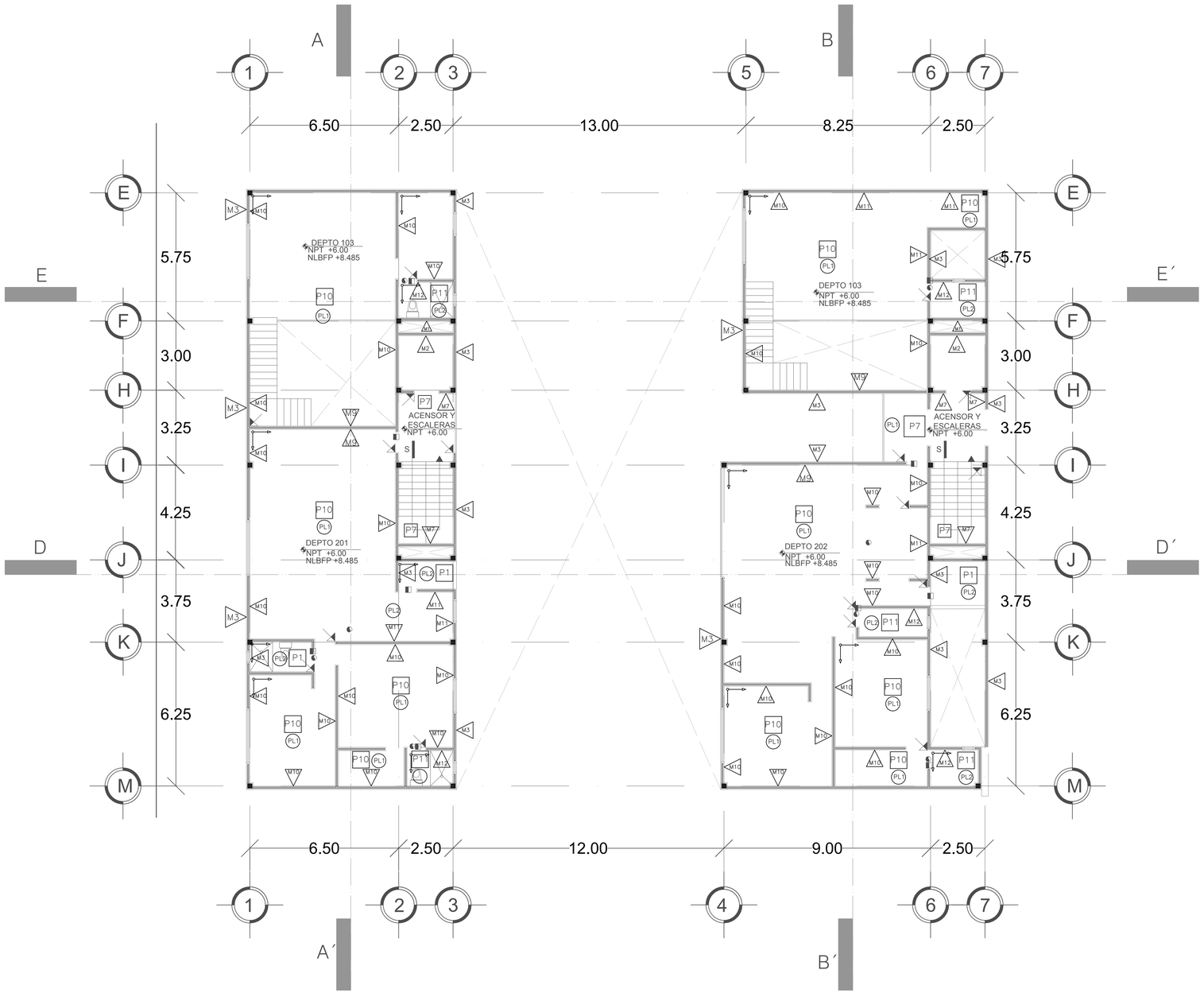

PLANTA ACABADOS 3° Y 5° NIVEL EDIF A

Escala: 1:100

MUROS

M1	Muro de concreto estructural CLASE 1 marca DURAMAZ f'c 250 kg/cm2 acabado comun
M2	Muro de concreto estructural CLASE 1 marca DURAMAX f'c 250 kg/cm2 acabado común; aplicación de sellador marca EFV-100 marca COMEX para concreto; sellador marca Comex aplicado a una mano; Pintura Texturizada Color Blanco CoverBlock aplicada con llana a 2 manos para texturizar.
M3	Muro de tabique de barro rojo recocido de 5.5 x 11.5 x 23.5 cm. Acabado común, asentado con mortero cemento arena proporción 1:5, ira cuatrapeado con juntas en ambos sentidos de 1 a 1.5 cm. ;Repellado con mortero cemento-arena proporción 1:5, de 1.5 a 2 cm, de espesor; aplicación de sellador marca Comex aplicado a una mano, Pintura y sellador 2 en 1 BHER PREMIUN ULTRA EXTERIOR color ultra pure white numero 4850 aplicado con rodillo a 2 manos.
M4	Muro de paneles de tabla cemento de doble cara 12.7mm marca Durock de 1.22 x 2.44 y 12.7 mm de espesor y espesor total de muro de 15cm acabado de Yeso.
M5	Muro de tabique de barro rojo recocido de 5.5 x 11.5 x 23.5 cm. Acabado común, asentado con mortero cemento arena proporción 1:5, ira cuatrapeado con juntas en ambos sentidos de 1 a 1.5 cm. ;Repellado con mortero cemento-arena proporción 1:5, de 1.5 a 2 cm, de espesor; colocación de lambrin de cerámico marca Vitromex modelo Fresno Brown formato 60 x 60 cm: colocado a hueso, con adhesivo CREST INTERIOR color gris.
M6	Muro de tabique de barro rojo recocido de 5.5 x 11.5 x 23.5 cm. Acabado común, asentado con mortero cemento arena proporción 1:5, ira cuatrapeado con juntas en ambos sentidos de 1 a 1.5 cm. ;Repellado con mortero cemento-arena proporción 1:5, de 1.5 a 2 cm, de espesor; colocación de lambrin de cerámico marca Vitromex modelo Ibera Blanco formato 120 x 20 cm: colocado a hueso, con adhesivo CREST INTERIOR color gris.
M7	Muro de tabique de barro rojo recocido de 5.5 x 11.5 x 23.5 cm. Acabado común, asentado con mortero cemento arena proporción 1:5, ira cuatrapeado con juntas en ambos sentidos de 1 a 1.5 cm. ;Repellado con mortero cemento-arena proporción 1:5, de 1.5 a 2 cm, de espesor; colocación de lambrin de cerámico marca Vitromex modelo Sconno formato 120 x 60 cm: colocado a hueso, con adhesivo CREST INTERIOR color gris.
M8	Muro de tabique de barro rojo recocido de 5.5 x 11.5 x 23.5 cm. Acabado común, asentado con mortero cemento arena proporción 1:5, ira cuatrapeado con juntas en ambos sentidos de 1 a 1.5 cm. ;Repellado con mortero cemento-arena proporción 1:5, de 1.5 a 2 cm, de espesor; colocación de lambrin de PIZARRA marca indiferente modelo laja volcánica formato 70 x 70 cm: colocado a hueso, con mortero cemento arena
M9	Muro de tabique de barro rojo recocido de 5.5 x 11.5 x 23.5 cm. Acabado común, asentado con mortero cemento arena proporción 1:5, ira cuatrapeado con juntas en ambos sentidos de 1 a 1.5 cm. ;Repellado con mortero cemento-arena proporción 1:5, de 1.5 a 2 cm, de espesor; aplicación de sellador marca Comex aplicado a una mano, Pintura y sellador 2 en 1 BHER PREMIUN ULTRA INTERIOR color Night Club N500-7 aplicado con rodillo a 2 manos.
M10	Muro de tabique de barro rojo recocido de 5.5 x 11.5 x 23.5 cm. Acabado común, asentado con mortero cemento arena proporción 1:5, ira cuatrapeado con juntas en ambos sentidos de 1 a 1.5 cm. ;Repellado con mortero cemento-arena proporción 1:5, de 1.5 a 2 cm, de espesor; aplicación de sellador marca Comex aplicado a una mano, Pintura y sellador 2 en 1 BHER PREMIUN ULTRA INTERIOR color Frost 57 aplicado con rodillo a 2 manos.
M11	Muro de tabique de barro rojo recocido de 5.5 x 11.5 x 23.5 cm. Acabado común, asentado con mortero cemento arena proporción 1:5, ira cuatrapeado con juntas en ambos sentidos de 1 a 1.5 cm. ;Repellado con mortero cemento-arena proporción 1:5, de 1.5 a 2 cm, de espesor; aplicación de sellador marca Comex aplicado a una mano, Pintura y sellador 2 en 1 BHER PREMIUN ULTRA INTERIOR color Carbon N520-7 aplicado con rodillo a 2 manos.
M12	Muro de tabique de barro rojo recocido de 5.5 x 11.5 x 23.5 cm. Acabado común, asentado con mortero cemento arena proporción 1:5, ira cuatrapeado con juntas en ambos sentidos de 1 a 1.5 cm. ;Repellado con mortero cemento-arena proporción 1:5, de 1.5 a 2 cm, de espesor; colocación de lambrin de cerámico marca Vitromex modela Carrara Blanco formato 120 x 60 cm: colocado a hueso, con adhesivo CREST INTERIOR color gris.
M13	Muro de tabique de barro rojo recocido de 5.5 x 11.5 x 23.5 cm. acabado común, asentado con mortero cemento-arena proporción 1:5, irá cuatrapeado con juntas en ambos sentidos de 1 a 1.5 cm. ; Aplanado con mortero cemento-arena proporción 1:5, de 1.5 a 2 cm. de espesor ; Sellador marca Comex aplicado a una mano.
M14	Muro de tabique de barro rojo recocido de 5.5 x 11.5 x 23.5 cm. Acabado común, asentado con mortero cemento arena proporción 1:5, ira cuatrapeado con juntas en ambos sentidos de 1 a 1.5 cm. ;Repellado con mortero cemento-arena proporción 1:5, de 1.5 a 2 cm, de espesor; aplicación de sellador marca Comex aplicado a una mano, Pintura y sellador 2 en 1 BHER PREMIUN ULTRA INTERIOR color Scroll N280 aplicado con rodillo a 2 manos.
M15	Muro de tabique de barro rojo recocido de 5.5 x 11.5 x 23.5 cm. Acabado común, asentado con mortero cemento arena proporción 1:5, ira cuatrapeado con juntas en ambos sentidos de 1 a 1.5 cm. ;Repellado con mortero cemento-arena proporción 1:5, de 1.5 a 2 cm, de espesor; aplicación de sellador marca Comex aplicado a una mano, Pintura y sellador 2 en 1 BHER PREMIUN ULTRA EXTERIOR color Broadway PPU18-20 4850 aplicado con rodillo a 2 manos.
M16	Sistema de celosías y louvers de lamas fijas de aluminio extrusionado. Lamas de aluminio extrusionado. Aleacion 6063-T5 Bastidor de celosías en aluminio extrusionado. Aleacion 6063-T5Distancia entre lamas fijas variableLamas fijas continuas con bastidor ocultoLamas fijas enmarcadas

PISOS

P1	Fierme de concreto f'c =250 kg/cm2 de 15 cm de espesor acabado pulido color Gris Piedra
P2	Firme de concreto f'c =250 kg/cm2 de 15 cm de espesor acabado escobillado color Gris Piedra
P3	Firme de concreto f'c =250 kg/cm2 de 15 cm de espesor acabado aplanado integral color Gris Piedra
P4	Firme de concreto f'c =250 kg/cm2 de 15 cm de espesor acabado escobillado color Gris Piedra
P5	Firme de concreto f'c =250 kg/cm2 de 15 cm de espesor acabado escobillado color Gris Plata
P6	Capa orgánica de 15cm, de espesor, compuesta por una combinación de tierra lama, tierra negra y tierra de hoja. Pasto ingles en rollo
P7	Firme de concreto f'c =250 kg/cm2 de 15 cm de espesor acabado pulido integral, Piso de loseta cerámica marca VITROMEX modelo Fresno Brown de 60 x 60, asentado con mortero cemento-arena proporción 1:3 llevara juntas de 1 cm, con lechada de cemento blanco
P8	Firme de concreto f'c =250 kg/cm2 de 15 cm de espesor acabado pulido integral, Piso de loseta cerámica marca VITROMEX modelo Ibera Blancade 20 x 100, asentado con mortero cemento-arena proporción 1:3 llevara juntas de 1 cm, con lechada de cemento blanco
P9	Firme de concreto f'c =250 kg/cm2 de 15 cm de espesor acabado pulido integral, Piso de loseta cerámica marca VITROMEX modelo Carrara Blanco de 50 x 100, asentado con mortero cemento-arena proporción 1:3 llevara juntas de 1 cm, con lechada de cemento blanco
P10	Firme de concreto f'c =250 kg/cm2 de 15 cm de espesor acabado pulido integral, Piso de loseta cerámica marca VITROMEX modelo San Gabriel Gray de 50 x 100, asentado con mortero cemento-arena proporción 1:3 llevara juntas de 1 cm, con lechada de cemento blanco
P11	Baldosa de madera de pino tratado con acabado estriado en su color de 50 x 50 x 2.8 cm
P12	Firme de concreto f'c =250 kg/cm2 de 15 cm de espesor acabado pulido integral, Piso de loseta cerámica marca VITROMEX modelo Monet Haya de 25 x 100, asentado con mortero cemento-arena proporción 1:3 llevara juntas de 1 cm, con lechada de cemento blanco
P13	Relleno de tezontle compactado, llevará entortado de mortero cemento-arena proporción1:5 de 5 cm de espesor, conservando pendiente mínima de 2%; impermeabilización: Sellador de poliuretano marca Comex aplicado a una mano; Impermeabilizante marca Comex linea Top Total aplicado a 2 manos;enladrillado asentado y junteado con mortero cemento-arena proporción 1:5.

PLAFONES

PL1	Plafon corrido con panel de yeso 1.22 x 2.44. Aplanado de yeso a regla y nivel de 1.5 a 2 cm de espesor, Pintura vinili acrílico, vinimex ultra color blanco color Blanco, marca COMEX a dos manos.
PL2	Plafon corrido con panel de yeso GUARD REY 1.22 x 2.44. Aplanado de yeso a regla y nivel de 1.5 a 2 cm de espesor, Pintura vinili acrílico, vinimex ultra color blanco color Blanco, marca COMEX a dos manos.
PL3	Losa prefabricada (vigueta y bovedilla) tipo Vibomex o similar; limpieza de impurezas, aplicacion de sellador marca EFV-1000 marca Comex .

CROQUIS DE LOCALIZACIÓN

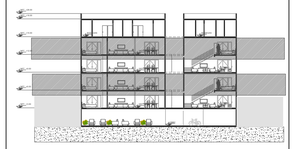

CROQUIS DE LOCALIZACIÓN

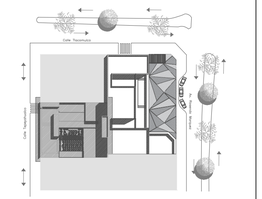

SIMBOLOGIA ARQUITECTÓNICA

N.P.T. +3.36	NIVEL DE PISO TERMINADO (ARQUIT)
	INDICA PROYECCION DE VOLADOS
N.B.	NIVEL DE BANQUETA
N.P.T.	NIVEL DE PISO TERMINADO
	ACCESO PEATONAL
	ACCESO VEHICULAR
A	SECCION DE CORTE
	INDICA NIVEL EN ALZADO

SIMBOLOGIA ACABADOS

M.3	ACABADO EN MURO
P.3	ACABADO EN PISO
PL1	ACABADO EN PLAFÓN
NLBFP	NIVEL DE LECHO BAJO DE FALSO PLAFÓN
	SENTIDO DE TENDIDO DE PIEZAS
	CAMBIO DE MATERIAL MUROS
	CAMBIO DE MATERIAL PLAFONES
	CAMBIO DE MATERIAL PISOS

UPAEP

DIRECCIÓN:
AVENIDA ROSENDO MARQUEZ No. 9
COL. LA PAZ

RM ROSENDO MÁRQUEZ

DIRECTOR:

TEMA:
PROYECTO TERMINAL

DIBUJO:
DAVID HERNANDÉZ PADILLA

ESCALA: 1:100

DIMENSIONES: METROS

FECHA: MAYO 2019

NUMERO DE PROYECTO: 01

ACA-03

ARCHIVO:
ACABADOS - 03

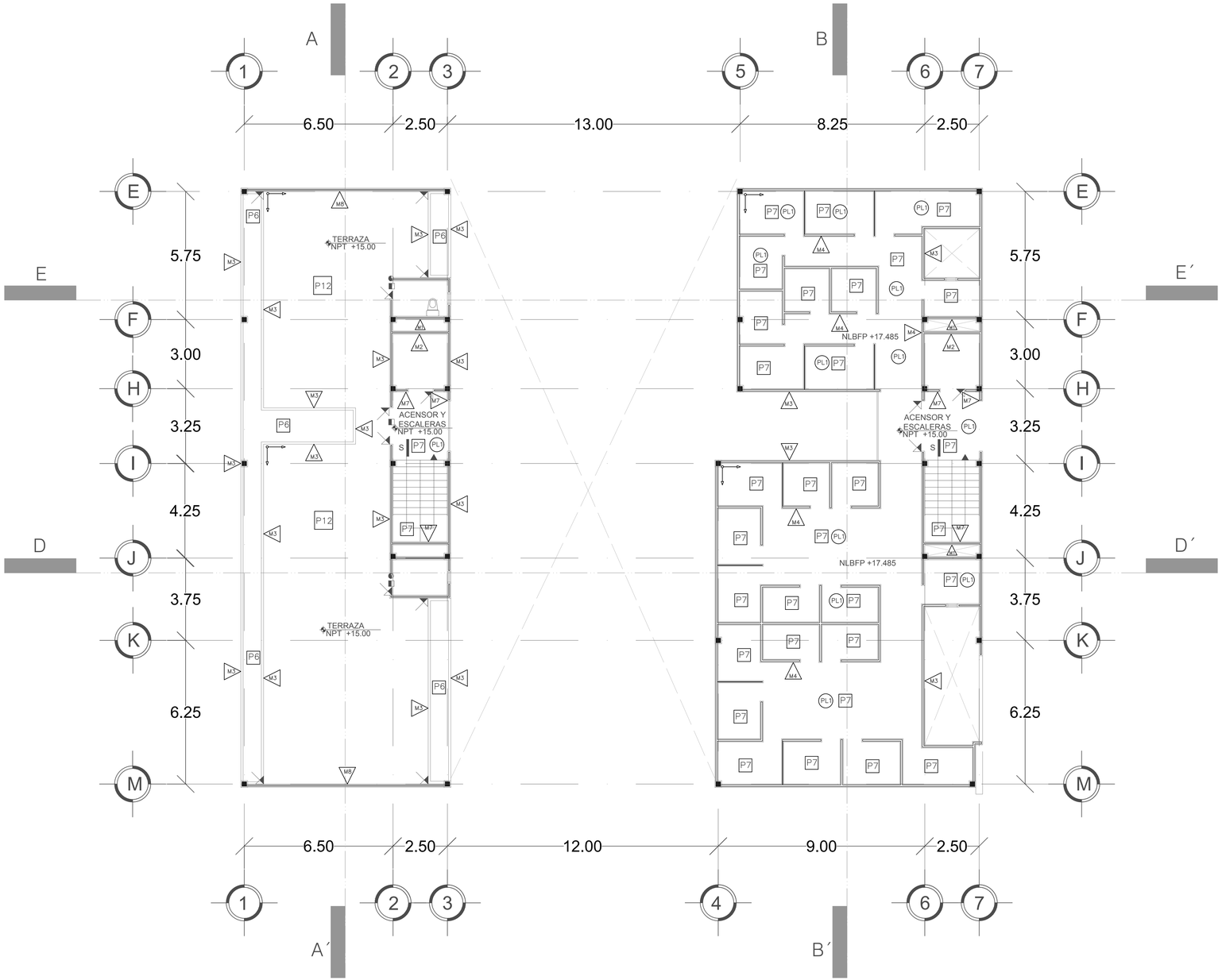

PLANTA ACABADOS 6° NIVEL EDIF A

Escala: 1:100

MUROS

M1	Muro de concreto estructural CLASE 1 marca DURAMAZ f'c 250 kg/cm2 acabado comun
M2	Muro de concreto estructural CLASE 1 marca DURAMAX f'c 250 kg/cm2 acabado común; aplicación de sellador marca EFV-100 marca COMEX para concreto; sellador marca Comex aplicado a una mano; Pintura Texturizada Color Blanco CoverBlock aplicada con llana a 2 manos para texturizar.
M3	Muro de tabique de barro rojo recocido de 5.5 x 11.5 x 23.5 cm. Acabado común, asentado con mortero cemento arena proporción 1:5, ira cuatrapeado con juntas en ambos sentidos de 1 a 1.5 cm. ;Repellado con mortero cemento-arena proporción 1:5, de 1.5 a 2 cm, de espesor; aplicación de sellador marca Comex aplicado a una mano, Pintura y sellador 2 en 1 BHER PREMIUN ULTRA EXTERIOR color ultra pure white numero 4850 aplicado con rodillo a 2 manos.
M4	Muro de paneles de tabla cemento de doble cara 12.7mm marca Durock de 1.22 x 2.44 y 12.7 mm de espesor y espesor total de muro de 15cm acabado de Yeso.
M5	Muro de tabique de barro rojo recocido de 5.5 x 11.5 x 23.5 cm. Acabado común, asentado con mortero cemento arena proporción 1:5, ira cuatrapeado con juntas en ambos sentidos de 1 a 1.5 cm. ;Repellado con mortero cemento-arena proporción 1:5, de 1.5 a 2 cm, de espesor; colocación de lambrin de cerámico marca Vitromex modelo Fresno Brown formato 60 x 60 cm: colocado a hueso, con adhesivo CREST INTERIOR color gris.
M6	Muro de tabique de barro rojo recocido de 5.5 x 11.5 x 23.5 cm. Acabado común, asentado con mortero cemento arena proporción 1:5, ira cuatrapeado con juntas en ambos sentidos de 1 a 1.5 cm. ;Repellado con mortero cemento-arena proporción 1:5, de 1.5 a 2 cm, de espesor; colocación de lambrin de cerámico marca Vitromex modelo Ibera Blanco formato 120 x 20 cm: colocado a hueso, con adhesivo CREST INTERIOR color gris.
M7	Muro de tabique de barro rojo recocido de 5.5 x 11.5 x 23.5 cm. Acabado común, asentado con mortero cemento arena proporción 1:5, ira cuatrapeado con juntas en ambos sentidos de 1 a 1.5 cm. ;Repellado con mortero cemento-arena proporción 1:5, de 1.5 a 2 cm, de espesor; colocación de lambrin de cerámico marca Vitromex modelo Scanno formato 120 x 60 cm: colocado a hueso, con adhesivo CREST INTERIOR color gris.
M8	Muro de tabique de barro rojo recocido de 5.5 x 11.5 x 23.5 cm. Acabado común, asentado con mortero cemento arena proporción 1:5, ira cuatrapeado con juntas en ambos sentidos de 1 a 1.5 cm. ;Repellado con mortero cemento-arena proporción 1:5, de 1.5 a 2 cm, de espesor; colocación de lambrin de PIZARRA marca indiferente modelo laja volcánica formato 70 x 70 cm: colocado a hueso, con mortero cemento arena
M9	Muro de tabique de barro rojo recocido de 5.5 x 11.5 x 23.5 cm. Acabado común, asentado con mortero cemento arena proporción 1:5, ira cuatrapeado con juntas en ambos sentidos de 1 a 1.5 cm. ;Repellado con mortero cemento-arena proporción 1:5, de 1.5 a 2 cm, de espesor; aplicación de sellador marca Comex aplicado a una mano, Pintura y sellador 2 en 1 BHER PREMIUN ULTRA INTERIOR color Night Club N500-7 aplicado con rodillo a 2 manos.
M10	Muro de tabique de barro rojo recocido de 5.5 x 11.5 x 23.5 cm. Acabado común, asentado con mortero cemento arena proporción 1:5, ira cuatrapeado con juntas en ambos sentidos de 1 a 1.5 cm. ;Repellado con mortero cemento-arena proporción 1:5, de 1.5 a 2 cm, de espesor; aplicación de sellador marca Comex aplicado a una mano, Pintura y sellador 2 en 1 BHER PREMIUN ULTRA INTERIOR color Frost 57 aplicado con rodillo a 2 manos.
M11	Muro de tabique de barro rojo recocido de 5.5 x 11.5 x 23.5 cm. Acabado común, asentado con mortero cemento arena proporción 1:5, ira cuatrapeado con juntas en ambos sentidos de 1 a 1.5 cm. ;Repellado con mortero cemento-arena proporción 1:5, de 1.5 a 2 cm, de espesor; aplicación de sellador marca Comex aplicado a una mano, Pintura y sellador 2 en 1 BHER PREMIUN ULTRA INTERIOR color Carbon N520-7 aplicado con rodillo a 2 manos.
M12	Muro de tabique de barro rojo recocido de 5.5 x 11.5 x 23.5 cm. Acabado común, asentado con mortero cemento arena proporción 1:5, ira cuatrapeado con juntas en ambos sentidos de 1 a 1.5 cm. ;Repellado con mortero cemento-arena proporción 1:5, de 1.5 a 2 cm, de espesor; colocación de lambrin de cerámico marca Vitromex modelo Carrara Blanco formato 120 x 60 cm: colocado a hueso, con adhesivo CREST INTERIOR color gris.
M13	Muro de tabique de barro rojo recocido de 5.5 x 11.5 x 23.5 cm. acabado común, asentado con mortero cemento-arena proporción 1:5, irá cuatrapeado con juntas en ambos sentidos de 1 a 1.5 cm. ; Aplanado con mortero cemento-arena proporción 1:5, de 1.5 a 2 cm. de espesor ; Sellador marca Comex aplicado a una mano.
M14	Muro de tabique de barro rojo recocido de 5.5 x 11.5 x 23.5 cm. Acabado común, asentado con mortero cemento arena proporción 1:5, ira cuatrapeado con juntas en ambos sentidos de 1 a 1.5 cm. ;Repellado con mortero cemento-arena proporción 1:5, de 1.5 a 2 cm, de espesor; aplicación de sellador marca Comex aplicado a una mano, Pintura y sellador 2 en 1 BHER PREMIUN ULTRA INTERIOR color Scroll N280 aplicado con rodillo a 2 manos.
M15	Muro de tabique de barro rojo recocido de 5.5 x 11.5 x 23.5 cm. Acabado común, asentado con mortero cemento arena proporción 1:5, ira cuatrapeado con juntas en ambos sentidos de 1 a 1.5 cm. ;Repellado con mortero cemento-arena proporción 1:5, de 1.5 a 2 cm, de espesor; aplicación de sellador marca Comex aplicado a una mano, Pintura y sellador 2 en 1 BHER PREMIUN ULTRA EXTERIOR color Broadway PPU18-20 4850 aplicado con rodillo a 2 manos.
M16	Sistema de celosías y louvers de lamas fijas de aluminio extrusionado. Lamas de aluminio extrusionado. Aleacion 6063-T5 Bastidor de celosías en aluminio extrusionado. Aleacion 6063-T5Distancia entre lamas fijas variableLamas fijas continuas con bastidor ocultoLamas fijas enmarcadas

PISOS

P1	Fierme de concreto f'c =250 kg/cm2 de 15 cm de espesor acabado pulido color Gris Piedra
P2	Firme de concreto f'c =250 kg/cm2 de 15 cm de espesor acabado escobillado color Gris Piedra
P3	Firme de concreto f'c =250 kg/cm2 de 15 cm de espesor acabado aplanado integral color Gris Piedra
P4	Firme de concreto f'c =250 kg/cm2 de 15 cm de espesor acabado escobillado color Gris Piedra
P5	Firme de concreto f'c =250 kg/cm2 de 15 cm de espesor acabado escobillado color Gris Plata
P6	Capa orgánica de 15cm, de espesor, compuesta por una combinación de tierra lama, tierra negra y tierra de hoja. Pasto ingles en rollo
P7	Firme de concreto f'c =250 kg/cm2 de 15 cm de espesor acabado pulido integral, Piso de loseta cerámica marca VITROMEX line Deco modelo Soho Grey de 50 x 100, asentado con mortero cemento-arena proporción 1:3 llevara juntas de 1 cm, con lechada de cemento blanco
P8	Firme de concreto f'c =250 kg/cm2 de 15 cm de espesor acabado pulido integral, Piso de loseta cerámica marca VITROMEX modelo Fresno Brown de 60 x 60, asentado con mortero cemento-arena proporción 1:3 llevara juntas de 1 cm, con lechada de cemento blanco
P9	Firme de concreto f'c =250 kg/cm2 de 15 cm de espesor acabado pulido integral, Piso de loseta cerámica marca VITROMEX modelo Ibera Blancade 20 x 100, asentado con mortero cemento-arena proporción 1:3 llevara juntas de 1 cm, con lechada de cemento blanco
P10	Firme de concreto f'c =250 kg/cm2 de 15 cm de espesor acabado pulido integral, Piso de loseta cerámica marca VITROMEX modelo Carrara Blanco de 50 x 100, asentado con mortero cemento-arena proporción 1:3 llevara juntas de 1 cm, con lechada de cemento blanco
P11	Firme de concreto f'c =250 kg/cm2 de 15 cm de espesor acabado pulido integral, Piso de loseta cerámica marca VITROMEX modelo San Gabriel Gray de 50 x 100, asentado con mortero cemento-arena proporción 1:3 llevara juntas de 1 cm, con lechada de cemento blanco
P12	Baldosa de madera de pino tratado con acabado estriado en su color de 50 x 50 x 2.8 cm
P13	Firme de concreto f'c =250 kg/cm2 de 15 cm de espesor acabado pulido integral, Piso de loseta cerámica marca VITROMEX modelo Monet Haya de 25 x 100, asentado con mortero cemento-arena proporción 1:3 llevara juntas de 1 cm, con lechada de cemento blanco
P14	Relleno de tezontle compactado, llevará entortado de mortero cemento-arena proporción1:5 de 5 cm de espesor, conservando pendiente mínima de 2%; impermeabilización: Sellador de poliuretano marca Comex aplicada a una mano; Impermeabilizante marca Comex linea Top Total aplicado a 2 manos;enladrillado asentado y junteado con mortero cemento-arena proporción 1:5.

PLAFONES

PL1	Plafon corrido con panel de yeso 1.22 x 2.44. Aplanado de yeso a regla y nivel de 1.5 a 2 cm de espesor, Pintura vinili acrilico, vinimex ultra color blanco color Blanco, marca COMEX a dos manos.
PL2	Plafon corrido con panel de yeso GUARD REY 1.22 x 2.44. Aplanado de yeso a regla y nivel de 1.5 a 2 cm de espesor, Pintura vinili acrilico, vinimex ultra color blanco color Blanco, marca COMEX a dos manos.
PL3	Losa prefabricada (vigueta y bovedilla) tipo Vibomex o similar; limpieza de impurezas, aplicacion de sellador marca EFV-1000 marca Comex .

CROQUIS DE LOCALIZACIÓN



CROQUIS DE LOCALIZACIÓN

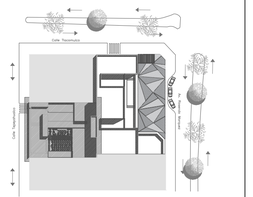

SIMBOLOGIA ARQUITECTÓNICA

N.P.T. +3.38	NIVEL DE PISO TERMINADO (ARQUIT)
	INDICA PROYECCION DE VOLADOS
N.B.	NIVEL DE BANQUETA
N.P.T.	NIVEL DE PISO TERMINADO
	ACCESO PEATONAL
	ACCESO VEHICULAR
A	SECCION DE CORTE
	INDICA NIVEL EN ALZADO

SIMBOLOGIA ACABADOS

M.3	ACABADO EN MURO
P.3	ACABADO EN PISO
PL1	ACABADO EN PLAFÓN
NLBFP	NIVEL DE LECHO BAJO DE FALSO PLAFÓN
	SENTIDO DE TENDIDO DE PIEZAS
	CAMBIO DE MATERIAL MUROS
	CAMBIO DE MATERIAL PLAFONES
	CAMBIO DE MATERIAL PISOS

UPAEP

DIRECCIÓN:
AVENIDA ROSENDO MARQUEZ No. 9
COL. LA PAZ

ROSENDO MÁRQUEZ

DIRECTOR:

TEMA:
PROYECTO TERMINAL

DIBUJO:
DAVID HERNANDÉZ PADILLA

ESCALA: 1:100

DIMENSIONES: METROS

FECHA: MAYO 2019

NUMERO DE PROYECTO: 01

ACA-04

ARCHIVO:
ACABADOS - 04

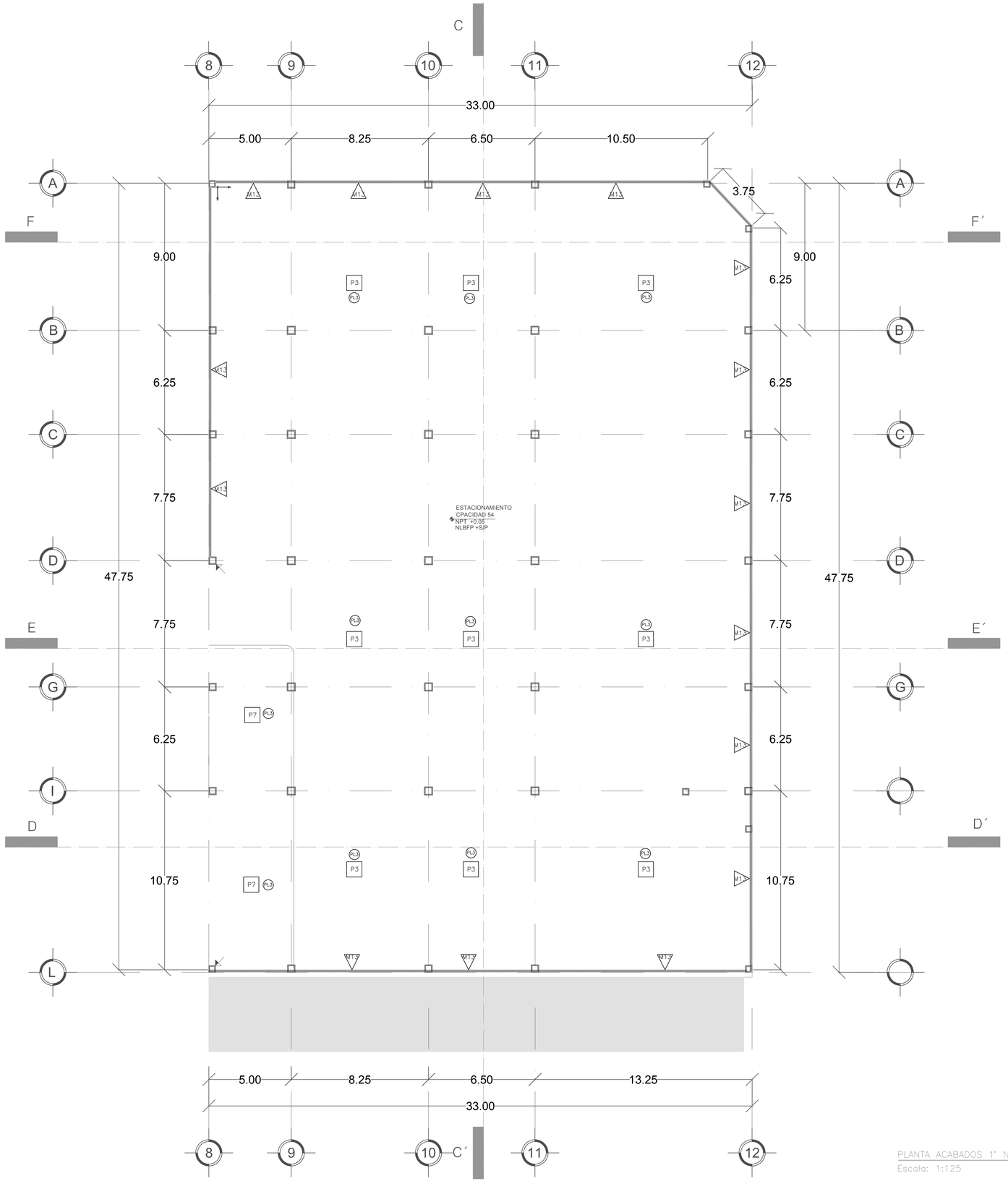

PLANTA ACABADOS 1° NIVEL EDIF B

Escala: 1:125

MUROS

M1 Muro de concreto estructural CLASE 1 marca DURAMAZ f'c 250 kg/cm2 acabado comun

M2 Muro de concreto estructural CLASE 1 marca DURAMAX f'c 250 kg/cm2 acabado común; aplicación de sellador marca EFV-100 marca COMEX para concreto; sellador marca Comex aplicado a una mano; Pintura Texturizada Color Blanco CoverBlock aplicada con llana a 2 manos para texturizar.

M3 Muro de tabique de barro rojo recocido de 5.5 x 11.5 x 23.5 cm. Acabado común, asentado con mortero cemento arena proporción 1:5, ira cuatrapeado con juntas en ambos sentidos de 1 a 1.5 cm. ;Repellado con mortero cemento-arena proporción 1:5, de 1.5 a 2 cm, de espesor; aplicación de sellador marca Comex aplicado a una mano, Pintura y sellador 2 en 1 BHER PREMIUN ULTRA EXTERIOR color ultra pure white numero 4850 aplicado con rodillo a 2 manos.

M4 Muro de paneles de tabla cemento de doble cara 12.7mm marca Durock de 1.22 x 2.44 y 12.7 mm de espesor y espesor total de muro de 15cm acabado de Yeso.

M5 Muro de tabique de barro rojo recocido de 5.5 x 11.5 x 23.5 cm. Acabado común, asentado con mortero cemento arena proporción 1:5, ira cuatrapeado con juntas en ambos sentidos de 1 a 1.5 cm. ;Repellado con mortero cemento-arena proporción 1:5, de 1.5 a 2 cm, de espesor; colocación de lambrin de cerámico marca Vitromex modelo Fresno Brown formato 60 x 60 cm: colocado a hueso, con adhesivo CREST INTERIOR color gris.

M6 Muro de tabique de barro rojo recocido de 5.5 x 11.5 x 23.5 cm. Acabado común, asentado con mortero cemento arena proporción 1:5, ira cuatrapeado con juntas en ambos sentidos de 1 a 1.5 cm. ;Repellado con mortero cemento-arena proporción 1:5, de 1.5 a 2 cm, de espesor; colocación de lambrin de cerámico marca Vitromex modelo Ibera Blanco formato 120 x 20 cm: colocado a hueso, con adhesivo CREST INTERIOR color gris.

M7 Muro de tabique de barro rojo recocido de 5.5 x 11.5 x 23.5 cm. Acabado común, asentado con mortero cemento arena proporción 1:5, ira cuatrapeado con juntas en ambos sentidos de 1 a 1.5 cm. ;Repellado con mortero cemento-arena proporción 1:5, de 1.5 a 2 cm, de espesor; colocación de lambrin de cerámico marca Vitromex modelo Scanno formato 120 x 60 cm: colocado a hueso, con adhesivo CREST INTERIOR color gris.

M8 Muro de tabique de barro rojo recocido de 5.5 x 11.5 x 23.5 cm. Acabado común, asentado con mortero cemento arena proporción 1:5, ira cuatrapeado con juntas en ambos sentidos de 1 a 1.5 cm. ;Repellado con mortero cemento-arena proporción 1:5, de 1.5 a 2 cm, de espesor; colocación de lambrin de PIZARRA marca indiferente modelo laja volcánica formato 70 x 70 cm: colocado a hueso, con mortero cemento arena

M9 Muro de tabique de barro rojo recocido de 5.5 x 11.5 x 23.5 cm. Acabado común, asentado con mortero cemento arena proporción 1:5, ira cuatrapeado con juntas en ambos sentidos de 1 a 1.5 cm. ;Repellado con mortero cemento-arena proporción 1:5, de 1.5 a 2 cm, de espesor; aplicación de sellador marca Comex aplicado a una mano, Pintura y sellador 2 en 1 BHER PREMIUN ULTRA INTERIOR color Night Club N500-7 aplicado con rodillo a 2 manos.

M10 Muro de tabique de barro rojo recocido de 5.5 x 11.5 x 23.5 cm. Acabado común, asentado con mortero cemento arena proporción 1:5, ira cuatrapeado con juntas en ambos sentidos de 1 a 1.5 cm. ;Repellado con mortero cemento-arena proporción 1:5, de 1.5 a 2 cm, de espesor; aplicación de sellador marca Comex aplicado a una mano, Pintura y sellador 2 en 1 BHER PREMIUN ULTRA INTERIOR color Frost 57 aplicado con rodillo a 2 manos.

M11 Muro de tabique de barro rojo recocido de 5.5 x 11.5 x 23.5 cm. Acabado común, asentado con mortero cemento arena proporción 1:5, ira cuatrapeado con juntas en ambos sentidos de 1 a 1.5 cm. ;Repellado con mortero cemento-arena proporción 1:5, de 1.5 a 2 cm, de espesor; aplicación de sellador marca Comex aplicado a una mano, Pintura y sellador 2 en 1 BHER PREMIUN ULTRA INTERIOR color Carbon N520-7 aplicado con rodillo a 2 manos.

M12 Muro de tabique de barro rojo recocido de 5.5 x 11.5 x 23.5 cm. Acabado común, asentado con mortero cemento arena proporción 1:5, ira cuatrapeado con juntas en ambos sentidos de 1 a 1.5 cm. ;Repellado con mortero cemento-arena proporción 1:5, de 1.5 a 2 cm, de espesor; colocación de lambrin de cerámico marca Vitromex modelo Carrara Blanco formato 120 x 60 cm: colocado a hueso, con adhesivo CREST INTERIOR color gris.

M13 Muro de tabique de barro rojo recocido de 5.5 x 11.5 x 23.5 cm. acabado común, asentado con mortero cemento-arena proporción 1:5, irá cuatrapeado con juntas en ambos sentidos de 1 a 1.5 cm. ; Aplanado con mortero cemento-arena proporción 1:5, de 1.5 a 2 cm. de espesor ; Sellador marca Comex aplicado a una mano.

M14 Muro de tabique de barro rojo recocido de 5.5 x 11.5 x 23.5 cm. Acabado común, asentado con mortero cemento arena proporción 1:5, ira cuatrapeado con juntas en ambos sentidos de 1 a 1.5 cm. ;Repellado con mortero cemento-arena proporción 1:5, de 1.5 a 2 cm, de espesor; aplicación de sellador marca Comex aplicado a una mano, Pintura y sellador 2 en 1 BHER PREMIUN ULTRA INTERIOR color Scroll N280 aplicado con rodillo a 2 manos.

M15 Muro de tabique de barro rojo recocido de 5.5 x 11.5 x 23.5 cm. Acabado común, asentado con mortero cemento arena proporción 1:5, ira cuatrapeado con juntas en ambos sentidos de 1 a 1.5 cm. ;Repellado con mortero cemento-arena proporción 1:5, de 1.5 a 2 cm, de espesor; aplicación de sellador marca Comex aplicado a una mano, Pintura y sellador 2 en 1 BHER PREMIUN ULTRA EXTERIOR color Broadway PPU18-20 4850 aplicado con rodillo a 2 manos.

M16 Sistema de celosías y louvers de lamas fijas de aluminio extrusionado. Lamas de aluminio extrusionado. Aleacion 6063-T5Distancia entre lamas fijas variableLamas fijas continuas con bastidor ocultoLamas fijas enmarcadas

PISOS

P1 Fierme de concreto f'c =250 kg/cm2 de 15 cm de espesor acabado pulido color Gris Piedra

P2 Firme de concreto f'c =250 kg/cm2 de 15 cm de espesor acabado escobillado color Gris Piedra

P3 Firme de concreto f'c =250 kg/cm2 de 15 cm de espesor acabado aplanado integral color Gris Piedra

P4 Firme de concreto f'c =250 kg/cm2 de 15 cm de espesor acabado escobillado color Gris Piedra

P5 Firme de concreto f'c =250 kg/cm2 de 15 cm de espesor acabado escobillado color Gris Plata

P6 Capa orgánica de 15cm, de espesor, compuesta por una combinación de tierra lama, tierra negra y tierra de hoja. Pasto ingles en rollo

P7 Firme de concreto f'c =250 kg/cm2 de 15 cm de espesor acabado pulido integral, Piso de loseta cerámica marca VITROMEX line Deco modelo Soho Grey de 50 x 100, asentado con mortero cemento-arena proporción 1:3 llevara juntas de 1 cm, con lechada de cemento blanco

P8 Firme de concreto f'c =250 kg/cm2 de 15 cm de espesor acabado pulido integral, Piso de loseta cerámica marca VITROMEX modelo Fresno Brown de 60 x 60, asentado con mortero cemento-arena proporción 1:3 llevara juntas de 1 cm, con lechada de cemento blanco

P9 Firme de concreto f'c =250 kg/cm2 de 15 cm de espesor acabado pulido integral, Piso de loseta cerámica marca VITROMEX modelo Ibera Blancade 20 x 100, asentado con mortero cemento-arena proporción 1:3 llevara juntas de 1 cm, con lechada de cemento blanco

P10 Firme de concreto f'c =250 kg/cm2 de 15 cm de espesor acabado pulido integral, Piso de loseta cerámica marca VITROMEX modelo Carrara Blanco de 50 x 100, asentado con mortero cemento-arena proporción 1:3 llevara juntas de 1 cm, con lechada de cemento blanco

P11 Firme de concreto f'c =250 kg/cm2 de 15 cm de espesor acabado pulido integral, Piso de loseta cerámica marca VITROMEX modelo San Gabriel Gray de 50 x 100, asentado con mortero cemento-arena proporción 1:3 llevara juntas de 1 cm, con lechada de cemento blanco

P12 Baldosa de madera de pino tratado con acabado estriado en su color de 50 x 50 x 2.8 cm

P13 Firme de concreto f'c =250 kg/cm2 de 15 cm de espesor acabado pulido integral, Piso de loseta cerámica marca VITROMEX modelo Monet Haya de 25 x 100, asentado con mortero cemento-arena proporción 1:3 llevara juntas de 1 cm, con lechada de cemento blanco

P14 Relleno de tezontle compactado, llevará entortado de mortero cemento-arena proporción1:5 de 5 cm de espesor, conservando pendiente mínima de 2%; impermeabilización: Sellador de poliuretano marca Comex aplicado a una mano; Impermeabilizante marca Comex linea Top Total aplicado a 2 manos;enladrillado asentado y junteado con mortero cemento-arena proporción 1:5.

PLAFONES

PL1 Plafon corrido con panel de yeso 1.22 x 2.44. Aplanado de yeso a regla y nivel de 1.5 a 2 cm de espesor, Pintura vinili acrílico, vinimex ultra color blanco color Blanco, marca COMEX a dos manos.

PL2 Plafon corrido con panel de yeso GUARD REY 1.22 x 2.44. Aplanado de yeso a regla y nivel de 1.5 a 2 cm de espesor, Pintura vinili acrílico, vinimex ultra color blanco color Blanco, marca COMEX a dos manos.

PL3 Losa prefabricada (vigueta y bovedilla) tipo Vibomex o similar; limpieza de impurezas, aplicacion de sellador marca EFV-1000 marca Comex .

CROQUIS DE LOCALIZACIÓN

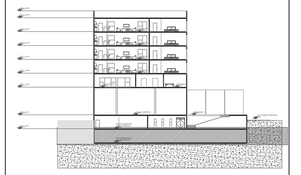

CROQUIS DE LOCALIZACIÓN

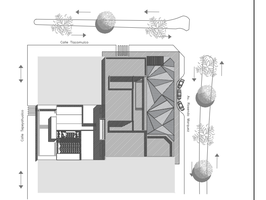

SIMBOLOGIA ARQUITECTÓNICA

N.P.T. +3.36	NIVEL DE PISO TERMINADO (ARQUIT)
	INDICA PROYECCION DE VOLADOS
N.B.	NIVEL DE BANQUETA
N.P.T.	NIVEL DE PISO TERMINADO
	ACCESO PEATONAL
	ACCESO VEHICULAR
A	SECCION DE CORTE
	INDICA NIVEL EN ALZADO

SIMBOLOGIA ACABADOS

M3	ACABADO EN MURO
P3	ACABADO EN PISO
PL1	ACABADO EN PLAFÓN
NLBFP	NIVEL DE LECHO BAJO DE FALSO PLAFÓN
	SENTIDO DE TENDIDO DE PIEZAS
	CAMBIO DE MATERIAL MUROS
	CAMBIO DE MATERIAL PLAFONES
	CAMBIO DE MATERIAL PISOS

UPAEP

DIRECCIÓN:
AVENIDA ROSENDO MARQUEZ No. 9
COL. LA PAZ

RM ROSENDO MÁRQUEZ

DIRECTOR:

TEMA:
PROYECTO TERMINAL

DIBUJO:
DAVID HERNANDÉZ PADILLA

ESCALA: 1:125

DIMENSIONES: METROS

FECHA: MAYO 2019

NUMERO DE PROYECTO: 01

ACA-05

ARCHIVO:
ACABADOS - 01

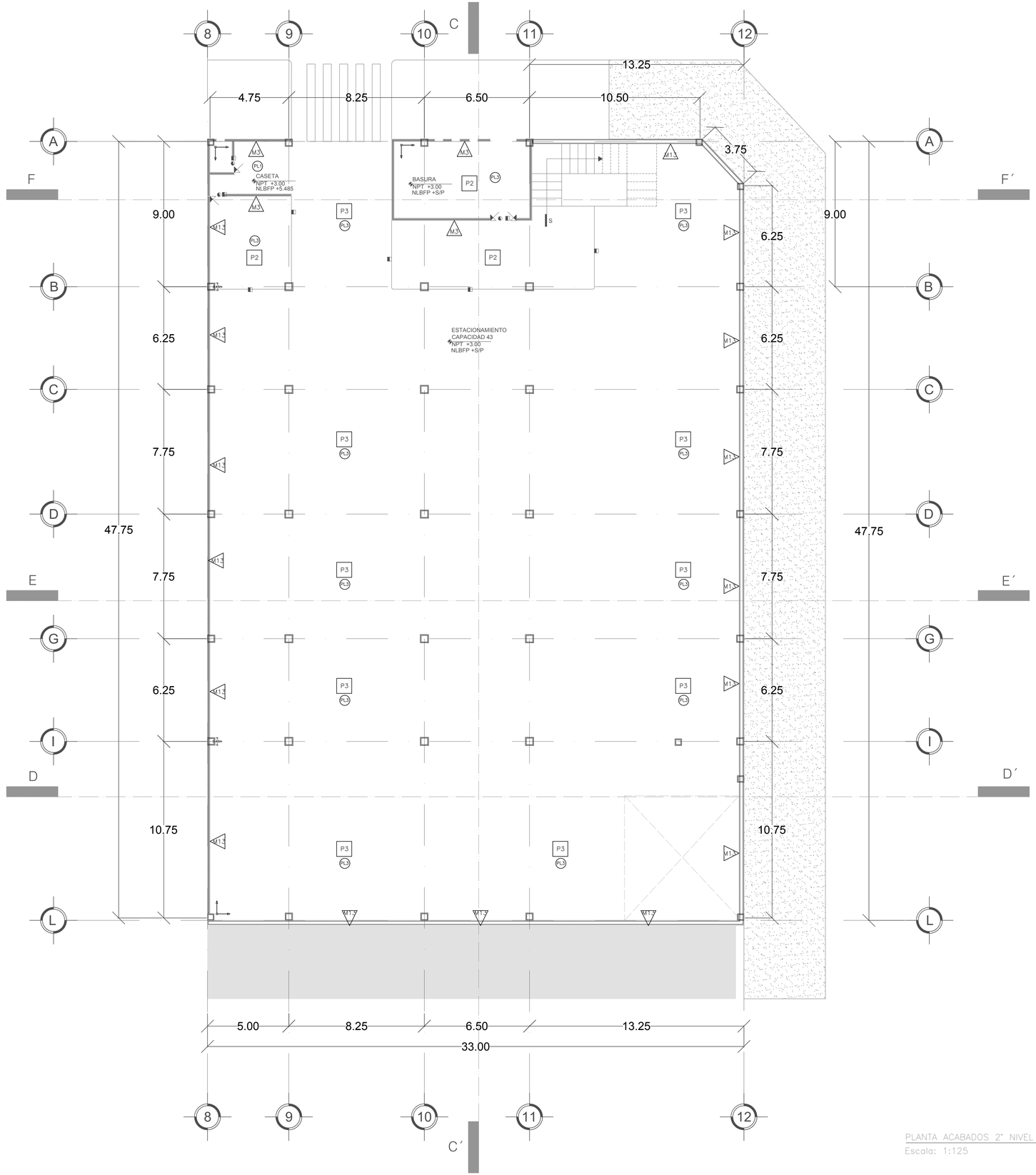

PLANTA ACABADOS 2° NIVEL EDIF B

Escala: 1:125

MUROS

M1	Muro de concreto estructural CLASE 1 marca DURAMAZ f'c 250 kg/cm2 acabado comun
M2	Muro de concreto estructural CLASE 1 marca DURAMAX f'c 250 kg/cm2 acabado común; aplicación de sellador marca EFV-100 marca COMEX para concreto; sellador marca Comex aplicado a una mano; Pintura Texturizada Color Blanco CoverBlock aplicada con llana a 2 manos para texturizar.
M3	Muro de tabique de barro rojo recocido de 5.5 x 11.5 x 23.5 cm. Acabado común, asentado con mortero cemento arena proporción 1:5, ira cuatrapeado con juntas en ambos sentidas de 1 a 1.5 cm. ;Repellado con mortero cemento-arena proporción 1:5, de 1.5 a 2 cm, de espesor; aplicación de sellador marca Comex aplicado a una mano, Pintura y sellador 2 en 1 BHER PREMIUN ULTRA EXTERIOR color ultra pure white numero 4850 aplicado con rodillo a 2 manos.
M4	Muro de paneles de tabla cemento de doble cara 12.7mm marca Durock de 1.22 x 2.44 y 12.7 mm de espesor y espesor total de muro de 15cm acabado de Yeso.
M5	Muro de tabique de barro rojo recocido de 5.5 x 11.5 x 23.5 cm. Acabado común, asentado con mortero cemento arena proporción 1:5, ira cuatrapeado con juntas en ambos sentidas de 1 a 1.5 cm. ;Repellado con mortero cemento-arena proporción 1:5, de 1.5 a 2 cm, de espesor; colocación de lambrin de cerámico marca Vitromex modelo Fresno Brown formato 60 x 60 cm: colocado a hueso, con adhesivo CREST INTERIOR color gris.
M6	Muro de tabique de barro rojo recocido de 5.5 x 11.5 x 23.5 cm. Acabado común, asentado con mortero cemento arena proporción 1:5, ira cuatrapeado con juntas en ambos sentidas de 1 a 1.5 cm. ;Repellado con mortero cemento-arena proporción 1:5, de 1.5 a 2 cm, de espesor; colocación de lambrin de cerámico marca Vitromex modelo Ibero Blanco formato 120 x 20 cm: colocado a hueso, con adhesivo CREST INTERIOR color gris.
M7	Muro de tabique de barro rojo recocido de 5.5 x 11.5 x 23.5 cm. Acabado común, asentado con mortero cemento arena proporción 1:5, ira cuatrapeado con juntas en ambos sentidas de 1 a 1.5 cm. ;Repellado con mortero cemento-arena proporción 1:5, de 1.5 a 2 cm, de espesor; colocación de lambrin de cerámico marca Vitromex modelo Scanno formato 120 x 60 cm: colocado a hueso, con adhesivo CREST INTERIOR color gris.
M8	Muro de tabique de barro rojo recocido de 5.5 x 11.5 x 23.5 cm. Acabado común, asentado con mortero cemento arena proporción 1:5, ira cuatrapeado con juntas en ambos sentidas de 1 a 1.5 cm. ;Repellado con mortero cemento-arena proporción 1:5, de 1.5 a 2 cm, de espesor; colocación de lambrin de PIZARRA marca indiferente modelo laja volcánica formato 70 x 70 cm: colocado a hueso, con mortero cemento arena
M9	Muro de tabique de barro rojo recocido de 5.5 x 11.5 x 23.5 cm. Acabado común, asentado con mortero cemento arena proporción 1:5, ira cuatrapeado con juntas en ambos sentidas de 1 a 1.5 cm. ;Repellado con mortero cemento-arena proporción 1:5, de 1.5 a 2 cm, de espesor; aplicación de sellador marca Comex aplicado a una mano, Pintura y sellador 2 en 1 BHER PREMIUN ULTRA INTERIOR color Night Club N500-7 aplicado con rodillo a 2 manos.
M10	Muro de tabique de barro rojo recocido de 5.5 x 11.5 x 23.5 cm. Acabado común, asentado con mortero cemento arena proporción 1:5, ira cuatrapeado con juntas en ambos sentidas de 1 a 1.5 cm. ;Repellado con mortero cemento-arena proporción 1:5, de 1.5 a 2 cm, de espesor; aplicación de sellador marca Comex aplicado a una mano, Pintura y sellador 2 en 1 BHER PREMIUN ULTRA INTERIOR color Frost 57 aplicado con rodillo a 2 manos.
M11	Muro de tabique de barro rojo recocido de 5.5 x 11.5 x 23.5 cm. Acabado común, asentado con mortero cemento arena proporción 1:5, ira cuatrapeado con juntas en ambos sentidas de 1 a 1.5 cm. ;Repellado con mortero cemento-arena proporción 1:5, de 1.5 a 2 cm, de espesor; aplicación de sellador marca Comex aplicado a una mano, Pintura y sellador 2 en 1 BHER PREMIUN ULTRA INTERIOR color Carbon N520-7 aplicado con rodillo a 2 manos.
M12	Muro de tabique de barro rojo recocido de 5.5 x 11.5 x 23.5 cm. Acabado común, asentado con mortero cemento arena proporción 1:5, ira cuatrapeado con juntas en ambos sentidas de 1 a 1.5 cm. ;Repellado con mortero cemento-arena proporción 1:5, de 1.5 a 2 cm, de espesor; colocación de lambrin de cerámico marca Vitromex modelo Carrara Blanco formato 120 x 60 cm: colocado a hueso, con adhesivo CREST INTERIOR color gris.
M13	Muro de tabique de barro rojo recocido de 5.5 x 11.5 x 23.5 cm. acabado común, asentado con mortero cemento-arena proporción 1:5, irá cuatrapeado con juntas en ambos sentidas de 1 a 1.5 cm. ; Aplanado con mortero cemento-arena proporción 1:5, de 1.5 a 2 cm. de espesor ; Sellador marca Comex aplicado a una mano.
M14	Muro de tabique de barro rojo recocido de 5.5 x 11.5 x 23.5 cm. Acabado común, asentado con mortero cemento arena proporción 1:5, ira cuatrapeado con juntas en ambos sentidas de 1 a 1.5 cm. ;Repellado con mortero cemento-arena proporción 1:5, de 1.5 a 2 cm, de espesor; aplicación de sellador marca Comex aplicado a una mano, Pintura y sellador 2 en 1 BHER PREMIUN ULTRA INTERIOR color Scroll N280 aplicado con rodillo a 2 manos.
M15	Muro de tabique de barro rojo recocido de 5.5 x 11.5 x 23.5 cm. Acabado común, asentado con mortero cemento arena proporción 1:5, ira cuatrapeado con juntas en ambos sentidas de 1 a 1.5 cm. ;Repellado con mortero cemento-arena proporción 1:5, de 1.5 a 2 cm, de espesor; aplicación de sellador marca Comex aplicado a una mano, Pintura y sellador 2 en 1 BHER PREMIUN ULTRA EXTERIOR color Broadway PPU18-20 4850 aplicado con rodillo a 2 manos.
M16	Sistema de celosías y louvers de lamas fijas de aluminio extrusionado. Lamas de aluminio extrusionado. Aleacion 6063-T5 Bastidor de celosías en aluminio extrusionado. Aleacion 6063-T5Distancia entre lamas fijas variableLamas fijas continuas con bastidor ocultoLamas fijas enmarcadas

PISOS

P1	Fierme de concreto f'c =250 kg/cm2 de 15 cm de espesor acabado pulido color Gris Piedra
P2	Firme de concreto f'c =250 kg/cm2 de 15 cm de espesor acabado escobillado color Gris Piedra
P3	Firme de concreto f'c =250 kg/cm2 de 15 cm de espesor acabado aplanado integral color Gris Piedra
P4	Firme de concreto f'c =250 kg/cm2 de 15 cm de espesor acabado escobillado color Gris Piedra
P5	Firme de concreto f'c =250 kg/cm2 de 15 cm de espesor acabado escobillado color Gris Plata
P6	Capa orgánica de 15cm, de espesor, compuesta por una combinación de tierra lama, tierra negra y tierra de hoja. Pasto ingles en rollo
P7	Firme de concreto f'c =250 kg/cm2 de 15 cm de espesor acabado pulido integral, Piso de loseta cerámica marca VITROMEX line Deco modelo Soho Grey de 50 x 100, asentado con mortero cemento-arena proporción 1:3 llevara juntas de 1 cm, con lechada de cemento blanco
P8	Firme de concreto f'c =250 kg/cm2 de 15 cm de espesor acabado pulido integral, Piso de loseta cerámica marca VITROMEX modelo Ibero Blancade 60 x 60, asentado con mortero cemento-arena proporción 1:3 llevara juntas de 1 cm, con lechada de cemento blanco
P9	Firme de concreto f'c =250 kg/cm2 de 15 cm de espesor acabado pulido integral, Piso de loseta cerámica marca VITROMEX modelo Ibero Blancade 20 x 100, asentado con mortero cemento-arena proporción 1:3 llevara juntas de 1 cm, con lechada de cemento blanco
P10	Firme de concreto f'c =250 kg/cm2 de 15 cm de espesor acabado pulido integral, Piso de loseta cerámica marca VITROMEX modelo Carrara Blanco de 50 x 100, asentado con mortero cemento-arena proporción 1:3 llevara juntas de 1 cm, con lechada de cemento blanco
P11	Firme de concreto f'c =250 kg/cm2 de 15 cm de espesor acabado pulido integral, Piso de loseta cerámica marca VITROMEX modelo San Gabriel Gray de 50 x 100, asentado con mortero cemento-arena proporción 1:3 llevara juntas de 1 cm, con lechada de cemento blanco
P12	Baldosa de madera de pino tratado con acabado estriado en su color de 50 x 50 x 2.8 cm
P13	Firme de concreto f'c =250 kg/cm2 de 15 cm de espesor acabado pulido integral, Piso de loseta cerámica marca VITROMEX modelo Monet Haya de 25 x 100, asentado con mortero cemento-arena proporción 1:3 llevara juntas de 1 cm, con lechada de cemento blanco
P14	Relleno de tezontle compactado, llevará entortado de mortero cemento-arena proporción1:5 de 5 cm de espesor, conservando pendiente mínima de 2%; Impermeabilización: Sellador de poliuretano marca Comex aplicada a una mano; Impermeabilizante marca Comex linea Top Total aplicado a 2 manos;enladrillado asentado y junteado con mortero cemento-arena proporción 1:5.

PLAFONES

PL1	Plafon corrido con panel de yeso 1.22 x 2.44. Aplanado de yeso a regla y nivel de 1.5 a 2 cm de espesor, Pintura vinili acrilico, vinimex ultra color blanco color Blanco, marca COMEX a dos manos.
PL2	Plafon corrido con panel de yeso GUARD REY 1.22 x 2.44. Aplanado de yeso a regla y nivel de 1.5 a 2 cm de espesor, Pintura vinili acrilico, vinimex ultra color blanco color Blanco, marca COMEX a dos manos.
PL3	Losa prefabricada (vigueta y bovedilla) tipo Vibomex o similar; limpieza de impurezas, aplicacion de sellador marca EFV-1000 marca Comex .

CROQUIS DE LOCALIZACIÓN

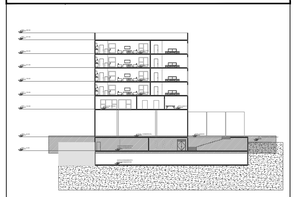

CROQUIS DE LOCALIZACIÓN

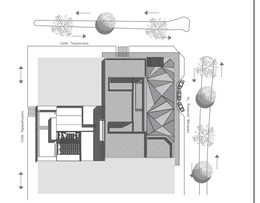

SIMBOLOGIA ARQUITECTÓNICA

N.P.T. +3.36	NIVEL DE PISO TERMINADO (ARQUIT)
	INDICA PROYECCION DE VOLADOS
N.B.	NIVEL DE BANQUETA
N.P.T.	NIVEL DE PISO TERMINADO
	ACCESO PEATONAL
	ACCESO VEHICULAR
A	SECCION DE CORTE
	INDICA NIVEL EN ALZADO

SIMBOLOGIA ACABADOS

M3	ACABADO EN MURO
P3	ACABADO EN PISO
PL1	ACABADO EN PLAFÓN
NLBFP	NIVEL DE LECHO BAJO DE FALSO PLAFÓN
	SENTIDO DE TENDIDO DE PIEZAS
	CAMBIO DE MATERIAL MUROS
	CAMBIO DE MATERIAL PLAFONES
	CAMBIO DE MATERIAL PISOS

UPAEP

DIRECCIÓN:
AVENIDA ROSENDO MARQUEZ No. 9
COL. LA PAZ

PM ROSENDO MÁRQUEZ

DIRECTOR:

TEMA:
PROYECTO TERMINAL

DIBUJO:
DAVID HERNANDÉZ PADILLA

ESCALA: 1:125

DIMENSIONES: METROS

FECHA: MAYO 2019

NUMERO DE PROYECTO: 01

ACA-06

ARCHIVO:
ACABADOS - 06

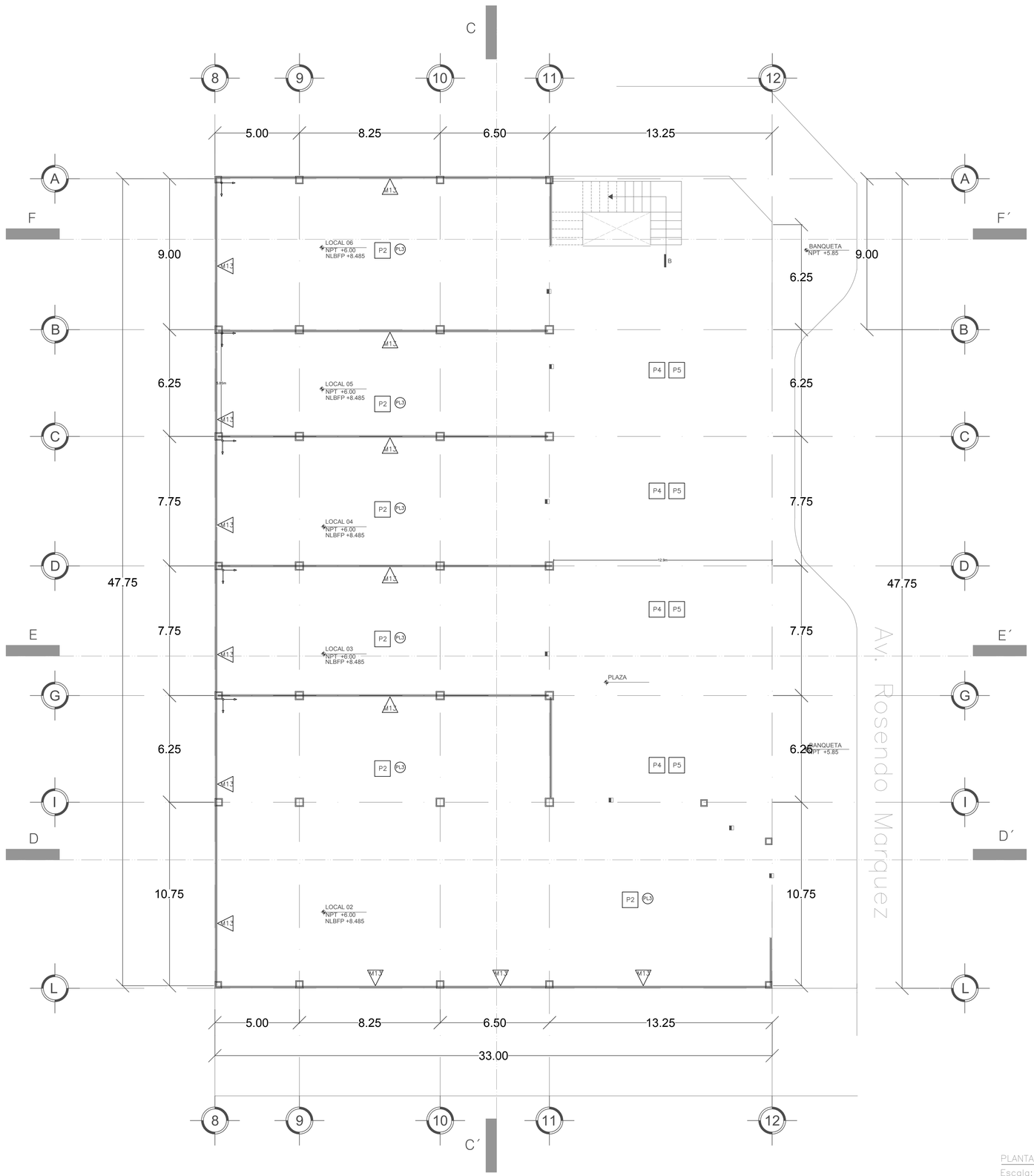

PLANTA ACABADOS 3° NIVEL EDIF B
Escala: 1:125

MUROS

M1	Muro de concreto estructural CLASE 1 marca DURAMAZ f'c 250 kg/cm2 acabado comun
M2	Muro de concreto estructural CLASE 1 marca DURAMAX f'c 250 kg/cm2 acabado común; aplicación de sellador marca EFV-100 marca COMEX para concreto; sellador marca Comex aplicado a una mano; Pintura Texturizada Color Blanco CoverBlock aplicada con llana a 2 manos para texturizar.
M3	Muro de tabique de barro rojo recocido de 5.5 x 11.5 x 23.5 cm. Acabado común, asentado con mortero cemento arena proporción 1:5, ira cuatrapeado con juntas en ambos sentidos de 1 a 1.5 cm. ;Repellado con mortero cemento-arena proporción 1:5, de 1.5 a 2 cm, de espesor; aplicación de sellador marca Comex aplicado a una mano, Pintura y sellador 2 en 1 BHER PREMIUN ULTRA EXTERIOR color ultra pure white numero 4850 aplicado con rodillo a 2 manos.
M4	Muro de paneles de tabla cemento de doble cara 12.7mm marca Durock de 1.22 x 2.44 y 12.7 mm de espesor y espesor total de muro de 15cm acabado de Yeso.
M5	Muro de tabique de barro rojo recocido de 5.5 x 11.5 x 23.5 cm. Acabado común, asentado con mortero cemento arena proporción 1:5, ira cuatrapeado con juntas en ambos sentidos de 1 a 1.5 cm. ;Repellado con mortero cemento-arena proporción 1:5, de 1.5 a 2 cm, de espesor; colocación de lambrin de cerámico marca Vitromex modelo Fresno Brown formato 60 x 60 cm: colocado a hueso, con adhesivo CREST INTERIOR color gris.
M6	Muro de tabique de barro rojo recocido de 5.5 x 11.5 x 23.5 cm. Acabado común, asentado con mortero cemento arena proporción 1:5, ira cuatrapeado con juntas en ambos sentidos de 1 a 1.5 cm. ;Repellado con mortero cemento-arena proporción 1:5, de 1.5 a 2 cm, de espesor; colocación de lambrin de cerámico marca Vitromex modelo Ibero Blanco formato 120 x 20 cm: colocado a hueso, con adhesivo CREST INTERIOR color gris.
M7	Muro de tabique de barro rojo recocido de 5.5 x 11.5 x 23.5 cm. Acabado común, asentado con mortero cemento arena proporción 1:5, ira cuatrapeado con juntas en ambos sentidos de 1 a 1.5 cm. ;Repellado con mortero cemento-arena proporción 1:5, de 1.5 a 2 cm, de espesor; colocación de lambrin de cerámico marca Vitromex modelo Scanno formato 120 x 60 cm: colocado a hueso, con adhesivo CREST INTERIOR color gris.
M8	Muro de tabique de barro rojo recocido de 5.5 x 11.5 x 23.5 cm. Acabado común, asentado con mortero cemento arena proporción 1:5, ira cuatrapeado con juntas en ambos sentidos de 1 a 1.5 cm. ;Repellado con mortero cemento-arena proporción 1:5, de 1.5 a 2 cm, de espesor; colocación de lambrin de PIZARRA marca indiferente modelo laja volcánica formato 70 x 70 cm: colocado a hueso, con mortero cemento arena
M9	Muro de tabique de barro rojo recocido de 5.5 x 11.5 x 23.5 cm. Acabado común, asentado con mortero cemento arena proporción 1:5, ira cuatrapeado con juntas en ambos sentidos de 1 a 1.5 cm. ;Repellado con mortero cemento-arena proporción 1:5, de 1.5 a 2 cm, de espesor; aplicación de sellador marca Comex aplicado a una mano, Pintura y sellador 2 en 1 BHER PREMIUN ULTRA INTERIOR color Night Club N500-7 aplicado con rodillo a 2 manos.
M10	Muro de tabique de barro rojo recocido de 5.5 x 11.5 x 23.5 cm. Acabado común, asentado con mortero cemento arena proporción 1:5, ira cuatrapeado con juntas en ambos sentidos de 1 a 1.5 cm. ;Repellado con mortero cemento-arena proporción 1:5, de 1.5 a 2 cm, de espesor; aplicación de sellador marca Comex aplicado a una mano, Pintura y sellador 2 en 1 BHER PREMIUN ULTRA INTERIOR color Frost 57 aplicado con rodillo a 2 manos.
M11	Muro de tabique de barro rojo recocido de 5.5 x 11.5 x 23.5 cm. Acabado común, asentado con mortero cemento arena proporción 1:5, ira cuatrapeado con juntas en ambos sentidos de 1 a 1.5 cm. ;Repellado con mortero cemento-arena proporción 1:5, de 1.5 a 2 cm, de espesor; aplicación de sellador marca Comex aplicado a una mano, Pintura y sellador 2 en 1 BHER PREMIUN ULTRA INTERIOR color Carbon N520-7 aplicado con rodillo a 2 manos.
M12	Muro de tabique de barro rojo recocido de 5.5 x 11.5 x 23.5 cm. Acabado común, asentado con mortero cemento arena proporción 1:5, ira cuatrapeado con juntas en ambos sentidos de 1 a 1.5 cm. ;Repellado con mortero cemento-arena proporción 1:5, de 1.5 a 2 cm, de espesor; colocación de lambrin de cerámico marca Vitromex modelo Carrara Blanco formato 120 x 60 cm: colocado a hueso, con adhesivo CREST INTERIOR color gris.
M13	Muro de tabique de barro rojo recocido de 5.5 x 11.5 x 23.5 cm. acabado común, asentado con mortero cemento-arena proporción 1:5, irá cuatrapeado con juntas en ambos sentidos de 1 a 1.5 cm. ; Aplanado con mortero cemento-arena proporción 1:5, de 1.5 a 2 cm. de espesor ; Sellador marca Comex aplicado a una mano.
M14	Muro de tabique de barro rojo recocido de 5.5 x 11.5 x 23.5 cm. Acabado común, asentado con mortero cemento arena proporción 1:5, ira cuatrapeado con juntas en ambos sentidos de 1 a 1.5 cm. ;Repellado con mortero cemento-arena proporción 1:5, de 1.5 a 2 cm, de espesor; aplicación de sellador marca Comex aplicado a una mano, Pintura y sellador 2 en 1 BHER PREMIUN ULTRA INTERIOR color Scroll N280 aplicado con rodillo a 2 manos.
M15	Muro de tabique de barro rojo recocido de 5.5 x 11.5 x 23.5 cm. Acabado común, asentado con mortero cemento arena proporción 1:5, ira cuatrapeado con juntas en ambos sentidos de 1 a 1.5 cm. ;Repellado con mortero cemento-arena proporción 1:5, de 1.5 a 2 cm, de espesor; aplicación de sellador marca Comex aplicado a una mano, Pintura y sellador 2 en 1 BHER PREMIUN ULTRA EXTERIOR color Broadway PPU18-20 4850 aplicado con rodillo a 2 manos.
M16	Sistema de celosías y louvers de lamas fijas de aluminio extrusionado. Lamas de aluminio extrusionado. Aleacion 6063-T5 Bastidor de celosías en aluminio extrusionado. Aleacion 6063-T5Distancia entre lamas fijas variableLamas fijas continuas con bastidor ocultoLamas fijas enmarcadas

PISOS

P1	Fierme de concreto f'c =250 kg/cm2 de 15 cm de espesor acabado pulido color Gris Piedra
P2	Firme de concreto f'c =250 kg/cm2 de 15 cm de espesor acabado escobillado color Gris Piedra
P3	Firme de concreto f'c =250 kg/cm2 de 15 cm de espesor acabado aplanado integral color Gris Piedra
P4	Firme de concreto f'c =250 kg/cm2 de 15 cm de espesor acabado escobillado color Gris Piedra
P5	Firme de concreto f'c =250 kg/cm2 de 15 cm de espesor acabado escobillado color Gris Plata
P6	Capa orgánica de 15cm, de espesor, compuesta por una combinación de tierra lama, tierra negra y tierra de hoja. Pasto ingles en rollo
P7	Firme de concreto f'c =250 kg/cm2 de 15 cm de espesor acabado pulido integral, Piso de loseta cerámica marca VITROMEX line Deco modelo Soho Grey de 50 x 100, asentado con mortero cemento-arena proporción 1:3 llevara juntas de 1 cm, con lechada de cemento blanco
P8	Firme de concreto f'c =250 kg/cm2 de 15 cm de espesor acabado pulido integral, Piso de loseta cerámica marca VITROMEX modelo Fresno Brown de 60 x 60, asentado con mortero cemento-arena proporción 1:3 llevara juntas de 1 cm, con lechada de cemento blanco
P9	Firme de concreto f'c =250 kg/cm2 de 15 cm de espesor acabado pulido integral, Piso de loseta cerámica marca VITROMEX modelo Ibero Blancode 20 x 100, asentado con mortero cemento-arena proporción 1:3 llevara juntas de 1 cm, con lechada de cemento blanco
P10	Firme de concreto f'c =250 kg/cm2 de 15 cm de espesor acabado pulido integral, Piso de loseta cerámica marca VITROMEX modelo Carrara Blanco de 50 x 100, asentado con mortero cemento-arena proporción 1:3 llevara juntas de 1 cm, con lechada de cemento blanco
P11	Firme de concreto f'c =250 kg/cm2 de 15 cm de espesor acabado pulido integral, Piso de loseta cerámica marca VITROMEX modelo San Gabriel Gray de 50 x 100, asentado con mortero cemento-arena proporción 1:3 llevara juntas de 1 cm, con lechada de cemento blanco
P12	Baldosa de madera de pino tratado con acabado estriado en su color de 50 x 50 x 2.8 cm
P13	Firme de concreto f'c =250 kg/cm2 de 15 cm de espesor acabado pulido integral, Piso de loseta cerámica marca VITROMEX modelo Monet Haya de 25 x 100, asentado con mortero cemento-arena proporción 1:3 llevara juntas de 1 cm, con lechada de cemento blanco
P14	Relleno de tezontle compactado, llevará entortado de mortero cemento-arena proporción1:5 de 5 cm de espesor, conservando pendiente mínima de 2%; Impermeabilización: Sellador de poliuretano marca Comex aplicado a una mano; Impermeabilizante marca Comex línea Top Total aplicado a 2 manos;enladrillado asentado y junteado con mortero cemento-arena proporción 1:5.

PLAFONES

PL1	Plafon corrido con panel de yeso 1.22 x 2.44. Aplanado de yeso a regla y nivel de 1.5 a 2 cm de espesor, Pintura vinili acrílico, vinimex ultra color blanco color Blanco, marca COMEX a dos manos.
PL2	Plafon corrido con panel de yeso GUARD REY 1.22 x 2.44. Aplanado de yeso a regla y nivel de 1.5 a 2 cm de espesor, Pintura vinili acrílico, vinimex ultra color blanco color Blanco, marca COMEX a dos manos.
PL3	Losa prefabricada (vigueta y bovedilla) tipo Vibomex o similar; limpieza de impurezas, aplicacion de sellador marca EFV-1000 marca Comex .

CROQUIS DE LOCALIZACIÓN



CROQUIS DE LOCALIZACIÓN

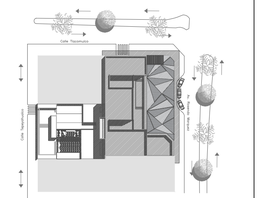

SIMBOLOGIA ARQUITECTÓNICA

N.P.T. +3.36	NIVEL DE PISO TERMINADO (ARQUIT)
	INDICA PROYECCION DE VOLADOS
N.B.	NIVEL DE BANQUETA
N.P.T.	NIVEL DE PISO TERMINADO
	ACCESO PEATONAL
	ACCESO VEHICULAR
A	SECCION DE CORTE
	INDICA NIVEL EN ALZADO

SIMBOLOGIA ACABADOS

M3	ACABADO EN MURO
P3	ACABADO EN PISO
PL1	ACABADO EN PLAFÓN
NLBFP	NIVEL DE LECHO BAJO DE FALSO PLAFÓN
	SENTIDO DE TENDIDO DE PIEZAS
	CAMBIO DE MATERIAL MUROS
	CAMBIO DE MATERIAL PLAFONES
	CAMBIO DE MATERIAL PISOS

UPAEP

DIRECCIÓN:
AVENIDA ROSENDO MARQUEZ No. 9
COL. LA PAZ

RM ROSENDO MÁRQUEZ

DIRECTOR:

TEMA:
PROYECTO TERMINAL

DIBUJO:
DAVID HERNANDÉZ PADILLA

ESCALA: 1:125
DIMENSIONES: METROS
FECHA: MAYO 2019
NUMERO DE PROYECTO: 01

ACA-07

ARCHIVO:
ACABADOS - 07

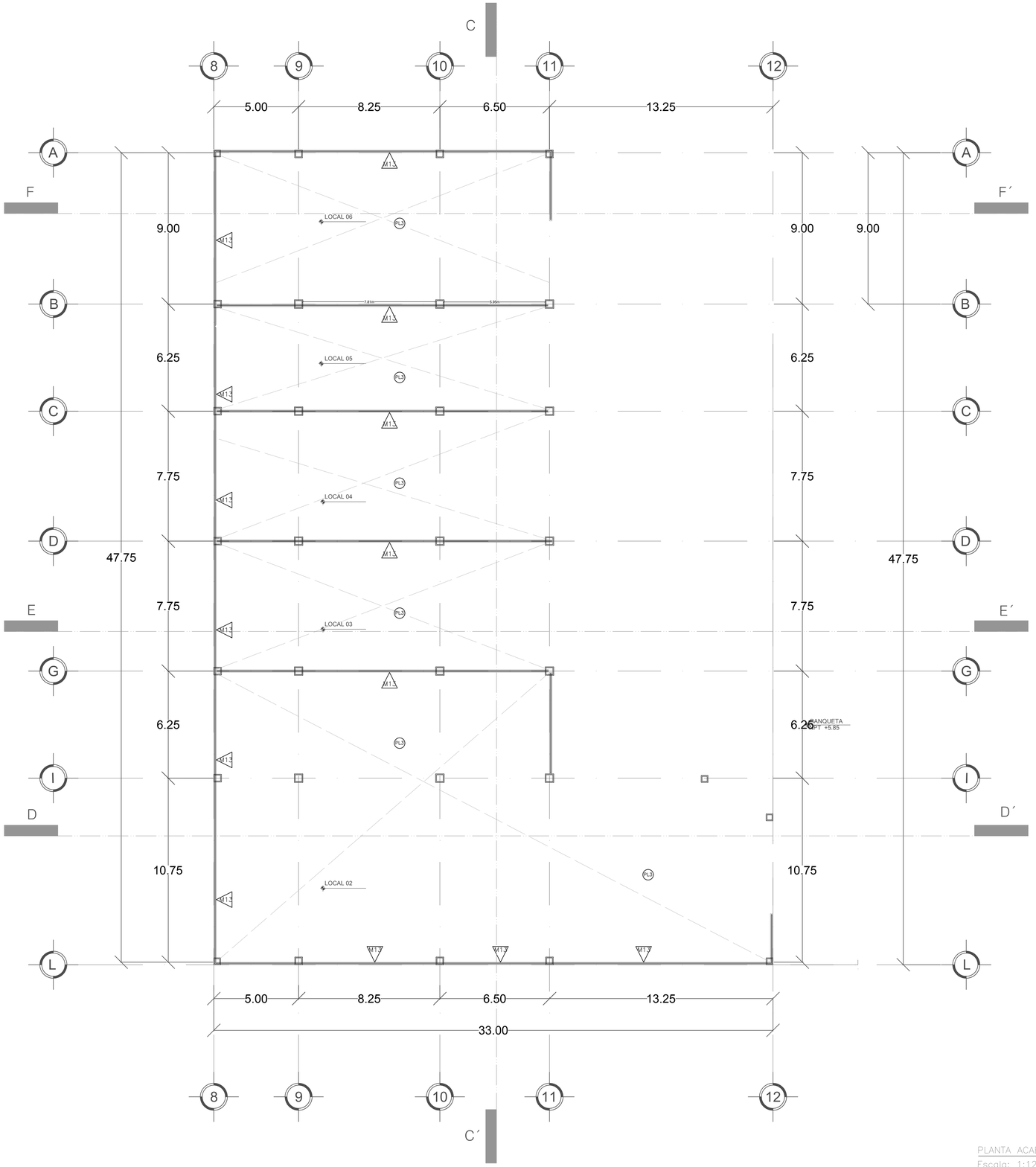

PLANTA ACABADOS 4° NIVEL EDIF B
Escala: 1:125

MUROS

M1	Muro de concreto estructural CLASE 1 marca DURAMAZ f'c 250 kg/cm2 acabado comun
M2	Muro de concreto estructural CLASE 1 marca DURAMAX f'c 250 kg/cm2 acabado común; aplicación de sellador marca EFV-100 marca COMEX para concreto; sellador marca Comex aplicado a una mano; Pintura Texturizada Color Blanco CoverBlock aplicada con llana a 2 manos para texturizar.
M3	Muro de tabique de barro rojo recocido de 5.5 x 11.5 x 23.5 cm. Acabado común, asentado con mortero cemento arena proporción 1:5, ira cuatrapeado con juntas en ambos sentidas de 1 a 1.5 cm. ;Repellado con mortero cemento-arena proporción 1:5, de 1.5 a 2 cm, de espesor; aplicación de sellador marca Comex aplicado a una mano, Pintura y sellador 2 en 1 BHER PREMIUN ULTRA EXTERIOR color ultra pure white numero 4850 aplicado con rodillo a 2 manos.
M4	Muro de paneles de tabla cemento de doble cara 12.7mm marca Durock de 1.22 x 2.44 y 12.7 mm de espesor y espesor total de muro de 15cm acabado de Yeso.
M5	Muro de tabique de barro rojo recocido de 5.5 x 11.5 x 23.5 cm. Acabado común, asentado con mortero cemento arena proporción 1:5, ira cuatrapeado con juntas en ambos sentidas de 1 a 1.5 cm. ;Repellado con mortero cemento-arena proporción 1:5, de 1.5 a 2 cm, de espesor; colocación de lambrin de cerámico marca Vitromex modelo Fresno Brown formato 60 x 60 cm: colocado a hueso, con adhesivo CREST INTERIOR color gris.
M6	Muro de tabique de barro rojo recocido de 5.5 x 11.5 x 23.5 cm. Acabado común, asentado con mortero cemento arena proporción 1:5, ira cuatrapeado con juntas en ambos sentidas de 1 a 1.5 cm. ;Repellado con mortero cemento-arena proporción 1:5, de 1.5 a 2 cm, de espesor; colocación de lambrin de cerámico marca Vitromex modelo Ibera Blanco formato 120 x 20 cm: colocado a hueso, con adhesivo CREST INTERIOR color gris.
M7	Muro de tabique de barro rojo recocido de 5.5 x 11.5 x 23.5 cm. Acabado común, asentado con mortero cemento arena proporción 1:5, ira cuatrapeado con juntas en ambos sentidas de 1 a 1.5 cm. ;Repellado con mortero cemento-arena proporción 1:5, de 1.5 a 2 cm, de espesor; colocación de lambrin de cerámico marca Vitromex modelo Sconno formato 120 x 60 cm: colocado a hueso, con adhesivo CREST INTERIOR color gris.
M8	Muro de tabique de barro rojo recocido de 5.5 x 11.5 x 23.5 cm. Acabado común, asentado con mortero cemento arena proporción 1:5, ira cuatrapeado con juntas en ambos sentidas de 1 a 1.5 cm. ;Repellado con mortero cemento-arena proporción 1:5, de 1.5 a 2 cm, de espesor; colocación de lambrin de PIZARRA marca indiferente modelo laja volcánica formato 70 x 70 cm: colocado a hueso, con mortero cemento arena
M9	Muro de tabique de barro rojo recocido de 5.5 x 11.5 x 23.5 cm. Acabado común, asentado con mortero cemento arena proporción 1:5, ira cuatrapeado con juntas en ambos sentidas de 1 a 1.5 cm. ;Repellado con mortero cemento-arena proporción 1:5, de 1.5 a 2 cm, de espesor; aplicación de sellador marca Comex aplicado a una mano, Pintura y sellador 2 en 1 BHER PREMIUN ULTRA INTERIOR color Night Club N500-7 aplicado con rodillo a 2 manos.
M10	Muro de tabique de barro rojo recocido de 5.5 x 11.5 x 23.5 cm. Acabado común, asentado con mortero cemento arena proporción 1:5, ira cuatrapeado con juntas en ambos sentidas de 1 a 1.5 cm. ;Repellado con mortero cemento-arena proporción 1:5, de 1.5 a 2 cm, de espesor; aplicación de sellador marca Comex aplicado a una mano, Pintura y sellador 2 en 1 BHER PREMIUN ULTRA INTERIOR color Frost 57 aplicado con rodillo a 2 manos.
M11	Muro de tabique de barro rojo recocido de 5.5 x 11.5 x 23.5 cm. Acabado común, asentado con mortero cemento arena proporción 1:5, ira cuatrapeado con juntas en ambos sentidas de 1 a 1.5 cm. ;Repellado con mortero cemento-arena proporción 1:5, de 1.5 a 2 cm, de espesor; aplicación de sellador marca Comex aplicado a una mano, Pintura y sellador 2 en 1 BHER PREMIUN ULTRA INTERIOR color Carbon N520-7 aplicado con rodillo a 2 manos.
M12	Muro de tabique de barro rojo recocido de 5.5 x 11.5 x 23.5 cm. Acabado común, asentado con mortero cemento arena proporción 1:5, ira cuatrapeado con juntas en ambos sentidas de 1 a 1.5 cm. ;Repellado con mortero cemento-arena proporción 1:5, de 1.5 a 2 cm, de espesor; colocación de lambrin de cerámico marca Vitromex modelo Carrara Blanco formato 120 x 60 cm: colocado a hueso, con adhesivo CREST INTERIOR color gris.
M13	Muro de tabique de barro rojo recocido de 5.5 x 11.5 x 23.5 cm. acabado común, asentado con mortero cemento-arena proporción 1:5, irá cuatrapeado con juntas en ambos sentidas de 1 a 1.5 cm. ; Aplanado con mortero cemento-arena proporción 1:5, de 1.5 a 2 cm. de espesor ; Sellador marca Comex aplicado a una mano.
M14	Muro de tabique de barro rojo recocido de 5.5 x 11.5 x 23.5 cm. Acabado común, asentado con mortero cemento arena proporción 1:5, ira cuatrapeado con juntas en ambos sentidas de 1 a 1.5 cm. ;Repellado con mortero cemento-arena proporción 1:5, de 1.5 a 2 cm, de espesor; aplicación de sellador marca Comex aplicado a una mano, Pintura y sellador 2 en 1 BHER PREMIUN ULTRA INTERIOR color Scroll N280 aplicado con rodillo a 2 manos.
M15	Muro de tabique de barro rojo recocido de 5.5 x 11.5 x 23.5 cm. Acabado común, asentado con mortero cemento arena proporción 1:5, ira cuatrapeado con juntas en ambos sentidas de 1 a 1.5 cm. ;Repellado con mortero cemento-arena proporción 1:5, de 1.5 a 2 cm, de espesor; aplicación de sellador marca Comex aplicado a una mano, Pintura y sellador 2 en 1 BHER PREMIUN ULTRA EXTERIOR color Broadway PPU18-20 4850 aplicado con rodillo a 2 manos.
M16	Sistema de celosías y louvers de lamas fijas de aluminio extrusionado. Lamas de aluminio extrusionado. Aleacion 6063-T5 Bastidor de celosías en aluminio extrusionado. Aleacion 6063-T5Distancia entre lamas fijas variableLamas fijas continuas con bastidor ocultoLamas fijas enmarcadas

PISOS

P1	Fierme de concreto f'c =250 kg/cm2 de 15 cm de espesor acabado pulido color Gris Piedra
P2	Firme de concreto f'c =250 kg/cm2 de 15 cm de espesor acabado escobillado color Gris Piedra
P3	Firme de concreto f'c =250 kg/cm2 de 15 cm de espesor acabado aplanado integral color Gris Piedra
P4	Firme de concreto f'c =250 kg/cm2 de 15 cm de espesor acabado escobillado color Gris Piedra
P5	Firme de concreto f'c =250 kg/cm2 de 15 cm de espesor acabado escobillado color Gris Plata
P6	Capa orgánica de 15cm, de espesor, compuesta por una combinación de tierra lama, tierra negra y tierra de hoja. Pasto ingles en rollo
P7	Firme de concreto f'c =250 kg/cm2 de 15 cm de espesor acabado pulido integral, Piso de loseta cerámica marca VITROMEX line Deco modelo Soho Grey de 50 x 100, asentado con mortero cemento-arena proporción 1:3 llevara juntas de 1 cm, con lechada de cemento blanco
P8	Firme de concreto f'c =250 kg/cm2 de 15 cm de espesor acabado pulido integral, Piso de loseta cerámica marca VITROMEX modelo Fresno Brown de 60 x 60, asentado con mortero cemento-arena proporción 1:3 llevara juntas de 1 cm, con lechada de cemento blanco
P9	Firme de concreto f'c =250 kg/cm2 de 15 cm de espesor acabado pulido integral, Piso de loseta cerámica marca VITROMEX modelo Ibero Blancode 20 x 100, asentado con mortero cemento-arena proporción 1:3 llevara juntas de 1 cm, con lechada de cemento blanco
P10	Firme de concreto f'c =250 kg/cm2 de 15 cm de espesor acabado pulido integral, Piso de loseta cerámica marca VITROMEX modelo Carrara Blanco de 50 x 100, asentado con mortero cemento-arena proporción 1:3 llevara juntas de 1 cm, con lechada de cemento blanco
P11	Firme de concreto f'c =250 kg/cm2 de 15 cm de espesor acabado pulido integral, Piso de loseta cerámica marca VITROMEX modelo San Gabriel Gray de 50 x 100, asentado con mortero cemento-arena proporción 1:3 llevara juntas de 1 cm, con lechada de cemento blanco
P12	Baldosa de madera de pino tratado con acabado estriado en su color de 50 x 50 x 2.8 cm
P13	Firme de concreto f'c =250 kg/cm2 de 15 cm de espesor acabado pulido integral, Piso de loseta cerámica marca VITROMEX modelo Monet Haya de 25 x 100, asentado con mortero cemento-arena proporción 1:3 llevara juntas de 1 cm, con lechada de cemento blanco
P14	Relleno de tezontle compactado, llevará entortado de mortero cemento-arena proporción1:5 de 5 cm de espesor, conservando pendiente mínima de 2%; Impermeabilización: Sellador de poliuretano marca Comex aplicado a una mano; Impermeabilizante marca Comex linea Top Total aplicado a 2 manos;enladrillado asentado y junteado con mortero cemento-arena proporción 1:5.

PLAFONES

PL1	Plafon corrido con panel de yeso 1.22 x 2.44. Aplanado de yeso a regla y nivel de 1.5 a 2 cm de espesor, Pintura vinili acrílico, vinimex ultra color blanco color Blanco, marca COMEX a dos manos.
PL2	Plafon corrido con panel de yeso GUARD REY 1.22 x 2.44. Aplanado de yeso a regla y nivel de 1.5 a 2 cm de espesor, Pintura vinili acrílico, vinimex ultra color blanco color Blanco, marca COMEX a dos manos.
PL3	Losa prefabricada (vigueta y bovedilla) tipo Vibomex o similar; limpieza de impurezas, aplicacion de sellador marca EFV-1000 marca Comex .

CROQUIS DE LOCALIZACIÓN



CROQUIS DE LOCALIZACIÓN

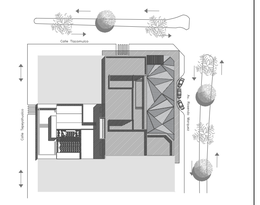

SIMBOLOGIA ARQUITECTÓNICA

N.P.T. +3.35	NIVEL DE PISO TERMINADO (ARQUIT)
	INDICA PROYECCION DE VOLADOS
N.B.	NIVEL DE BANQUETA
N.P.T.	NIVEL DE PISO TERMINADO
	ACCESO PEATONAL
	ACCESO VEHICULAR
A	SECCION DE CORTE
	INDICA NIVEL EN ALZADO

SIMBOLOGIA ACABADOS

M.3	ACABADO EN MURO
P.3	ACABADO EN PISO
PL.1	ACABADO EN PLAFÓN
NLBFP	NIVEL DE LECHO BAJO DE FALSO PLAFÓN
	SENTIDO DE TENDIDO DE PIEZAS
	CAMBIO DE MATERIAL MUROS
	CAMBIO DE MATERIAL PLAFONES
	CAMBIO DE MATERIAL PISOS

UPAEP

DIRECCIÓN:
AVENIDA ROSENDO MARQUEZ No. 9
COL. LA PAZ

RM ROSENDO MÁRQUEZ

DIRECTOR:

TEMA:
PROYECTO TERMINAL

DIBUJO:
DAVID HERNANDÉZ PADILLA

ESCALA: 1:125

DIMENSIONES: METROS

FECHA: MAYO 2019

NUMERO DE PROYECTO: 01

ACA-08

ARCHIVO:
ACABADOS - 08

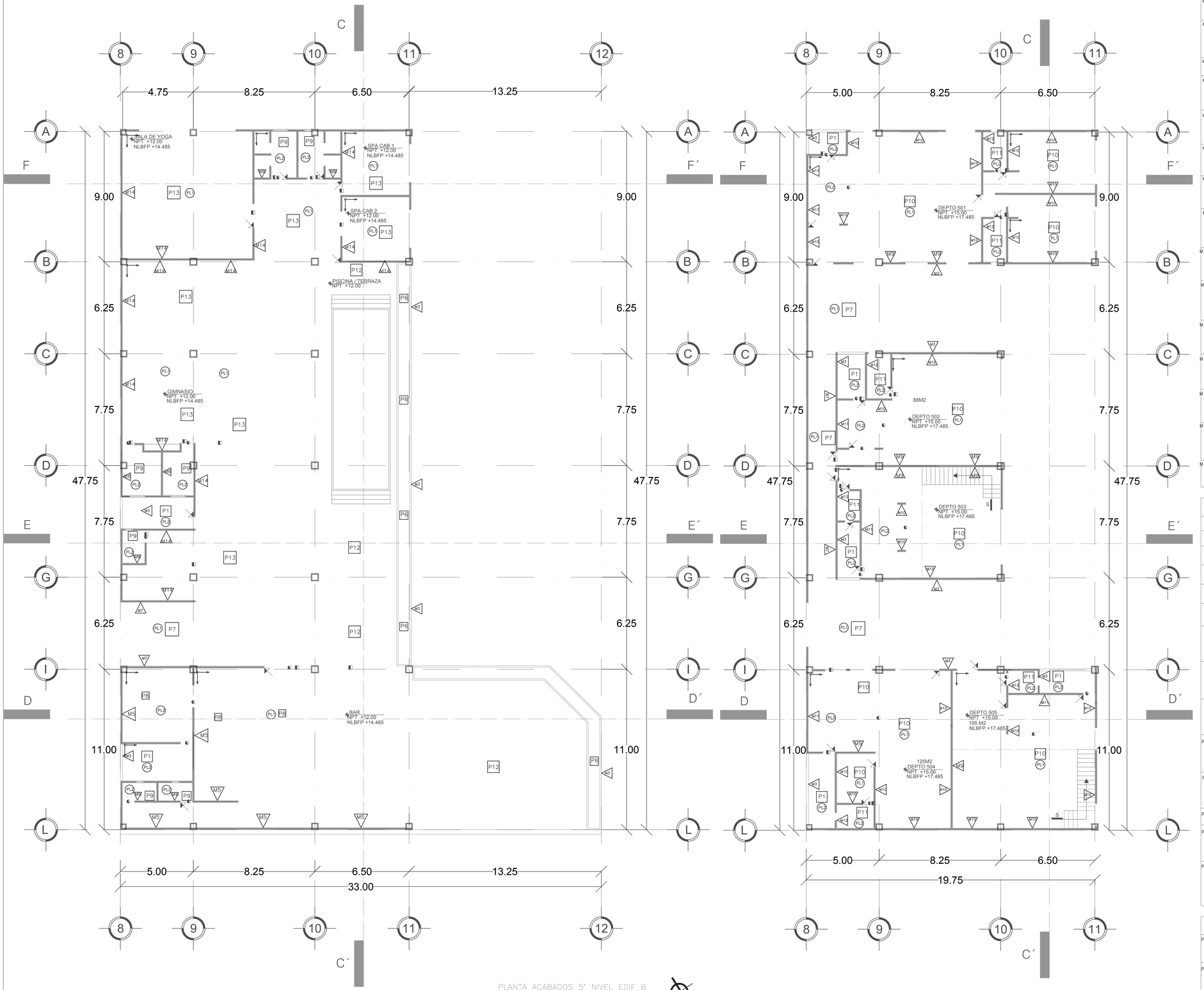

PLANTA ACABADOS 5° NIVEL EDIF B
Escala: 1:125

PLANTA ACABADOS 6° Y 8° NIVEL EDIF B
Escala: 1:125

MUROS

M1 Muro de concreto estructural CLASE 1 marca DURAMAZ f'c 250 kg/cm2 acabado comun

M2 Muro de concreto estructural CLASE 1 marca DURAMAX f'c 250 kg/cm2 acabado común; aplicación de sellador marca EFV-100 marca COMEX para concreto; sellador marca Comex aplicado a una mano; Pintura Texturizada Color Blanco CoverBlock aplicada con llana a 2 manos para texturizar.

M3 Muro de tabique de barro rojo recocido de 5.5 x 11.5 x 23.5 cm. Acabado común, asentado con mortero cemento arena proporción 1:5, ira cuatrapeado con juntas en ambos sentidos de 1 a 1.5 cm. ;Repellado con mortero cemento-arena proporción 1:5, de 1.5 a 2 cm, de espesor; aplicación de sellador marca Comex aplicado a una mano, Pintura y sellador 2 en 1 BHER PREMIUN ULTRA EXTERIOR color ultra pure white numero 4850 aplicado con rodillo a 2 manos.

M4 Muro de paneles de tabla cemento de doble cara 12.7mm marca Durock de 1.22 x 2.44 y 12.7 mm de espesor y espesor total de muro de 15cm acabado de Yeso.

M5 Muro de tabique de barro rojo recocido de 5.5 x 11.5 x 23.5 cm. Acabado común, asentado con mortero cemento arena proporción 1:5, ira cuatrapeado con juntas en ambos sentidos de 1 a 1.5 cm. ;Repellado con mortero cemento-arena proporción 1:5, de 1.5 a 2 cm, de espesor; colocación de lambrin de cerámico marca Vitromex modelo Fresno Brown formato 60 x 60 cm: colocado a hueso, con adhesivo CREST INTERIOR color gris.

M6 Muro de tabique de barro rojo recocido de 5.5 x 11.5 x 23.5 cm. Acabado común, asentado con mortero cemento arena proporción 1:5, ira cuatrapeado con juntas en ambos sentidos de 1 a 1.5 cm. ;Repellado con mortero cemento-arena proporción 1:5, de 1.5 a 2 cm, de espesor; colocación de lambrin de cerámico marca Vitromex modelo Ibero Blanco formato 120 x 20 cm: colocado a hueso, con adhesivo CREST INTERIOR color gris.

M7 Muro de tabique de barro rojo recocido de 5.5 x 11.5 x 23.5 cm. Acabado común, asentado con mortero cemento arena proporción 1:5, ira cuatrapeado con juntas en ambos sentidos de 1 a 1.5 cm. ;Repellado con mortero cemento-arena proporción 1:5, de 1.5 a 2 cm, de espesor; colocación de lambrin de cerámico marca Vitromex modelo Soanno formato 120 x 60 cm: colocado a hueso, con adhesivo CREST INTERIOR color gris.

M8 Muro de tabique de barro rojo recocido de 5.5 x 11.5 x 23.5 cm. Acabado común, asentado con mortero cemento arena proporción 1:5, ira cuatrapeado con juntas en ambos sentidos de 1 a 1.5 cm. ;Repellado con mortero cemento-arena proporción 1:5, de 1.5 a 2 cm, de espesor; colocación de lambrin de PIZARRA marca indiferente modelo laja volcánica formato 70 x 70 cm: colocado a hueso, con mortero cemento arena

M9 Muro de tabique de barro rojo recocido de 5.5 x 11.5 x 23.5 cm. Acabado común, asentado con mortero cemento arena proporción 1:5, ira cuatrapeado con juntas en ambos sentidos de 1 a 1.5 cm. ;Repellado con mortero cemento-arena proporción 1:5, de 1.5 a 2 cm, de espesor; aplicación de sellador marca Comex aplicado a una mano, Pintura y sellador 2 en 1 BHER PREMIUN ULTRA INTERIOR color Night Club N500-7 aplicado con rodillo a 2 manos.

M10 Muro de tabique de barro rojo recocido de 5.5 x 11.5 x 23.5 cm. Acabado común, asentado con mortero cemento arena proporción 1:5, ira cuatrapeado con juntas en ambos sentidos de 1 a 1.5 cm. ;Repellado con mortero cemento-arena proporción 1:5, de 1.5 a 2 cm, de espesor; aplicación de sellador marca Comex aplicado a una mano, Pintura y sellador 2 en 1 BHER PREMIUN ULTRA INTERIOR color Frost 57 aplicado con rodillo a 2 manos.

M11 Muro de tabique de barro rojo recocido de 5.5 x 11.5 x 23.5 cm. Acabado común, asentado con mortero cemento arena proporción 1:5, ira cuatrapeado con juntas en ambos sentidos de 1 a 1.5 cm. ;Repellado con mortero cemento-arena proporción 1:5, de 1.5 a 2 cm, de espesor; aplicación de sellador marca Comex aplicado a una mano, Pintura y sellador 2 en 1 BHER PREMIUN ULTRA INTERIOR color Carbon N520-7 aplicado con rodillo a 2 manos.

M12 Muro de tabique de barro rojo recocido de 5.5 x 11.5 x 23.5 cm. Acabado común, asentado con mortero cemento arena proporción 1:5, ira cuatrapeado con juntas en ambos sentidos de 1 a 1.5 cm. ;Repellado con mortero cemento-arena proporción 1:5, de 1.5 a 2 cm, de espesor; colocación de lambrin de cerámico marca Vitromex modela Carrara Blanco formato 120 x 60 cm: colocado a hueso, con adhesivo CREST INTERIOR color gris.

M13 Muro de tabique de barro rojo recocido de 5.5 x 11.5 x 23.5 cm. acabado común, asentado con mortero cemento-arena proporción 1:5, irá cuatrapeado con juntas en ambos sentidos de 1 a 1.5 cm. ; Aplanado con mortero cemento-arena proporción 1:5, de 1.5 a 2 cm. de espesor ; Sellador marca Comex aplicado a una mano.

M14 Muro de tabique de barro rojo recocido de 5.5 x 11.5 x 23.5 cm. Acabado común, asentado con mortero cemento arena proporción 1:5, ira cuatrapeado con juntas en ambos sentidos de 1 a 1.5 cm. ;Repellado con mortero cemento-arena proporción 1:5, de 1.5 a 2 cm, de espesor; aplicación de sellador marca Comex aplicado a una mano, Pintura y sellador 2 en 1 BHER PREMIUN ULTRA INTERIOR color Scroll N280 aplicado con rodillo a 2 manos.

M15 Muro de tabique de barro rojo recocido de 5.5 x 11.5 x 23.5 cm. Acabado común, asentado con mortero cemento arena proporción 1:5, ira cuatrapeado con juntas en ambos sentidos de 1 a 1.5 cm. ;Repellado con mortero cemento-arena proporción 1:5, de 1.5 a 2 cm, de espesor; aplicación de sellador marca Comex aplicado a una mano, Pintura y sellador 2 en 1 BHER PREMIUN ULTRA EXTERIOR color Broadway PPU18-20 4850 aplicado con rodillo a 2 manos.

M16 Sistema de celosías y louvers de lamas fijas de aluminio extrusionado. Lamas de aluminio extrusionado. Aleacion 6063-T5 Bastidor de celosías en aluminio extrusionado. Aleacion 6063-T5Distancia entre lamas fijas variableLamas fijas continuas con bastidor ocultoLamas fijas enmarcadas

PISOS

P1 Fierme de concreto f'c =250 kg/cm2 de 15 cm de espesor acabado pulido color Gris Piedra

P2 Firme de concreto f'c =250 kg/cm2 de 15 cm de espesor acabado escobillado color Gris Piedra

P3 Firme de concreto f'c =250 kg/cm2 de 15 cm de espesor acabado aplanado integral color Gris Piedra

P4 Firme de concreto f'c =250 kg/cm2 de 15 cm de espesor acabado escobillado color Gris Piedra

P5 Firme de concreto f'c =250 kg/cm2 de 15 cm de espesor acabado escobillado color Gris Plata

P6 Capa orgánica de 15cm, de espesor, compuesta por una combinación de tierra lama, tierra negra y tierra de hoja. Pasto ingles en rollo

P7 Firme de concreto f'c =250 kg/cm2 de 15 cm de espesor acabado pulido integral, Piso de loseta cerámica marca VITROMEX line Deco modelo Soho Grey de 50 x 100, asentado con mortero cemento-arena proporción 1:3 llevara juntas de 1 cm, con lechada de cemento blanco

P8 Firme de concreto f'c =250 kg/cm2 de 15 cm de espesor acabado pulido integral, Piso de loseta cerámica marca VITROMEX modelo Fresno Brown de 60 x 60, asentado con mortero cemento-arena proporción 1:3 llevara juntas de 1 cm, con lechada de cemento blanco

P9 Firme de concreto f'c =250 kg/cm2 de 15 cm de espesor acabado pulido integral, Piso de loseta cerámica marca VITROMEX modelo Ibero Blancode 20 x 100, asentado con mortero cemento-arena proporción 1:3 llevara juntas de 1 cm, con lechada de cemento blanco

P10 Firme de concreto f'c =250 kg/cm2 de 15 cm de espesor acabado pulido integral, Piso de loseta cerámica marca VITROMEX modelo Carrara Blanco de 50 x 100, asentado con mortero cemento-arena proporción 1:3 llevara juntas de 1 cm, con lechada de cemento blanco

P11 Firme de concreto f'c =250 kg/cm2 de 15 cm de espesor acabado pulido integral, Piso de loseta cerámica marca VITROMEX modelo Monet Gray de 50 x 100, asentado con mortero cemento-arena proporción 1:3 llevara juntas de 1 cm, con lechada de cemento blanco

P12 Baldosa de madera de pino tratado con acabado estriado en su color de 50 x 50 x 2.8 cm

P13 Firme de concreto f'c =250 kg/cm2 de 15 cm de espesor acabado pulido integral, Piso de loseta cerámica marca VITROMEX modelo Monet Haya de 25 x 100, asentado con mortero cemento-arena proporción 1:3 llevara juntas de 1 cm, con lechada de cemento blanco

P14 Relleno de tezontle compactado, llevará entortado de mortero cemento-arena proporción1:5 de 5 cm de espesor, conservando pendiente mínima de 2%; Impermeabilización: Sellador de poliuretano marca Comex aplicada a una mano; Impermeabilizante marca Comex linea Top Total aplicado a 2 manoscerilladillado asentado y junteado con mortero cemento-arena proporción 1:5.

PLAFONES

PL1 Plafon corrido con panel de yeso 1.22 x 2.44. Aplanado de yeso a regla y nivel de 1.5 a 2 cm de espesor, Pintura vinili acrílico, vinimex ultra color blanco color Blanco, marca COMEX a dos manos.

PL2 Plafon corrido con panel de yeso GUARD REY 1.22 x 2.44. Aplanado de yeso a regla y nivel de 1.5 a 2 cm de espesor, Pintura vinili acrílico, vinimex ultra color blanco color Blanco, marca COMEX a dos manos.

PL3 Losa prefabricada (vigueta y bovedilla) tipo Vibomex o similar; limpieza de impurezas, aplicacion de sellador marca EFV-1000 marca Comex .

CROQUIS DE LOCALIZACIÓN

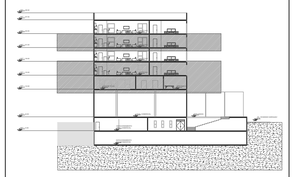

CROQUIS DE LOCALIZACIÓN

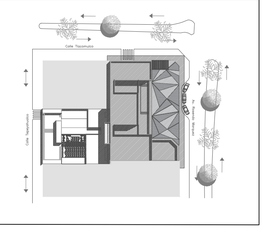
Cisterna
Cisterna
Cisterna

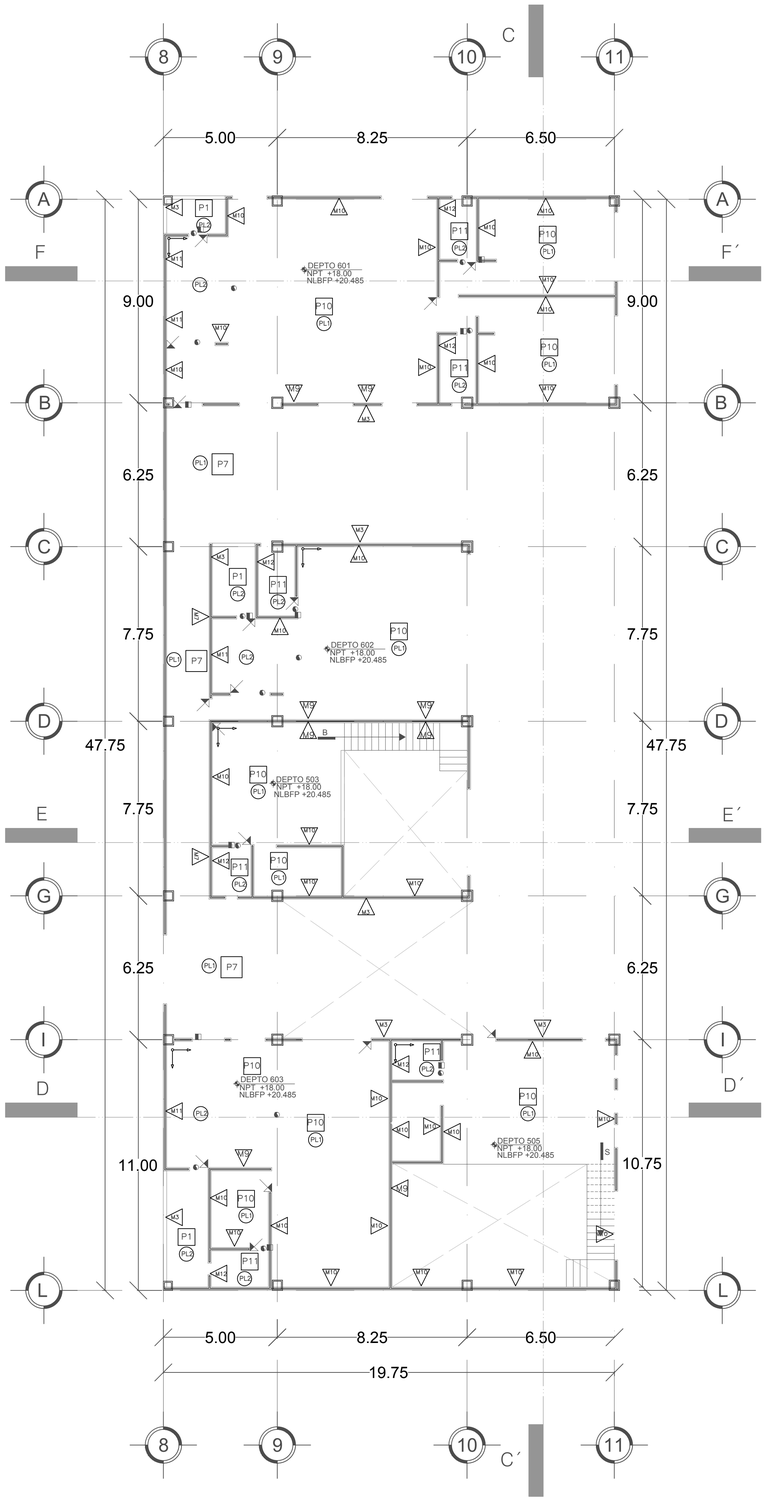

PLANTA ACABADOS 7° Y 9° NIVEL EDIF B
Escala: 1:125

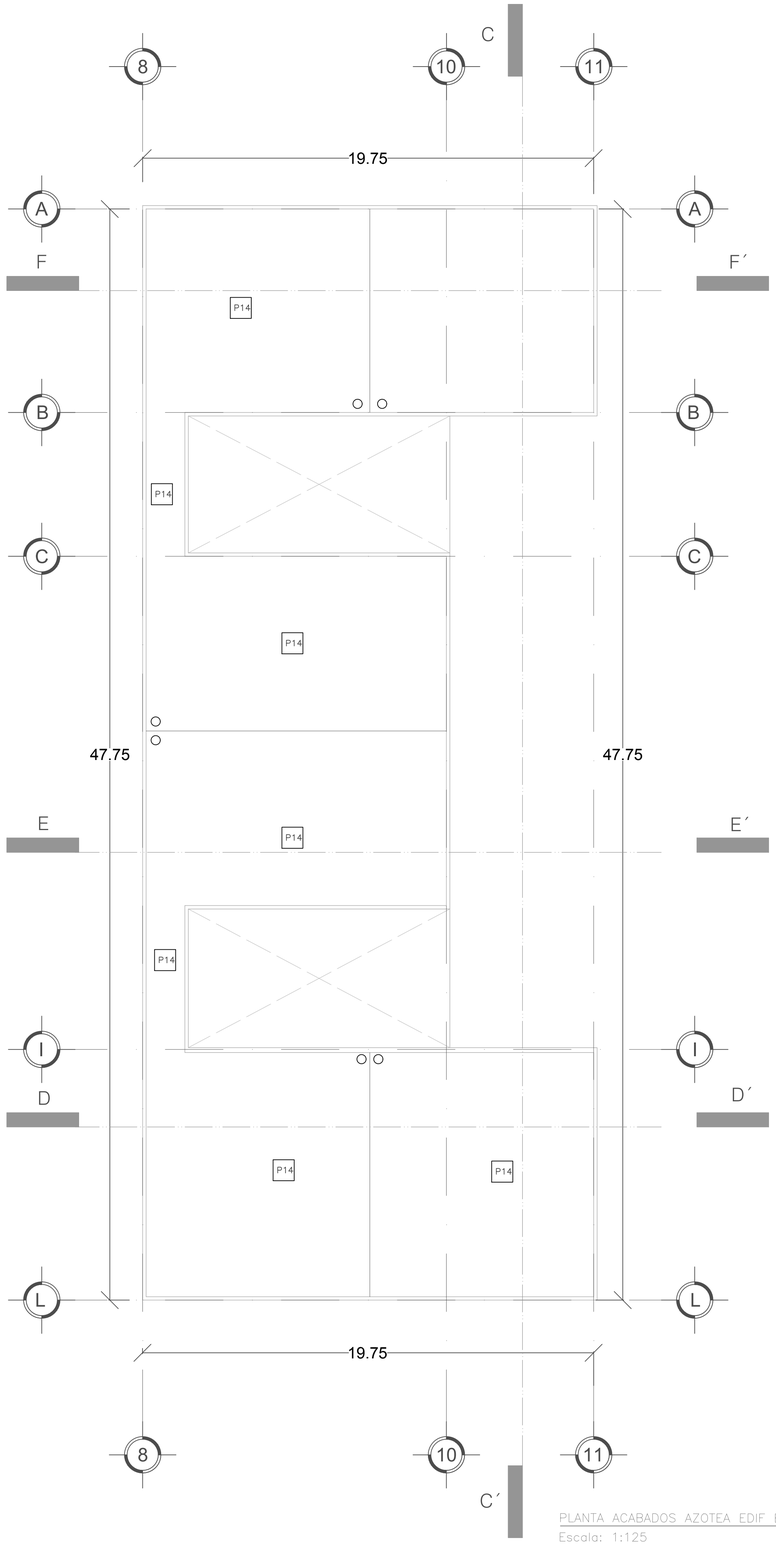

PLANTA ACABADOS AZOTEA EDIF B
Escala: 1:125

MUROS

M1 Muro de concreto estructural CLASE 1 marca DURAMAZ f'c 250 kg/cm2 acabado comun

M2 Muro de concreto estructural CLASE 1 marca DURAMAX f'c 250 kg/cm2 acabado común; aplicación de sellador marca EFV-100 marca COMEX para concreto; sellador marca Comex aplicado a una mano; Pintura Texturizada Color Blanco CoverBlock aplicada con llana a 2 manos para texturizar.

M3 Muro de tabique de barro rojo recocido de 5.5 x 11.5 x 23.5 cm. Acabado común, asentado con mortero cemento arena proporción 1:5, ira cuatrapeado con juntas en ambos sentidos de 1 a 1.5 cm. ;Repellado con mortero cemento-arena proporción 1:5, de 1.5 a 2 cm, de espesor; aplicación de sellador marca Comex aplicado a una mano, Pintura y sellador 2 en 1 BHER PREMIUN ULTRA EXTERIOR color ultra pure white numero 4850 aplicado con rodillo a 2 manos.

M4 Muro de paneles de tabla cemento de doble cara 12.7mm marca Durock de 1.22 x 2.44 y 12.7 mm de espesor y espesor total de muro de 15cm acabado de Yeso.

M5 Muro de tabique de barro rojo recocido de 5.5 x 11.5 x 23.5 cm. Acabado común, asentado con mortero cemento arena proporción 1:5, ira cuatrapeado con juntas en ambos sentidos de 1 a 1.5 cm. ;Repellado con mortero cemento-arena proporción 1:5, de 1.5 a 2 cm, de espesor; colocación de lambrin de cerámico marca Vitromex modelo Fresno Brown formato 60 x 60 cm: colocado a hueso, con adhesivo CREST INTERIOR color gris.

M6 Muro de tabique de barro rojo recocido de 5.5 x 11.5 x 23.5 cm. Acabado común, asentado con mortero cemento arena proporción 1:5, ira cuatrapeado con juntas en ambos sentidos de 1 a 1.5 cm. ;Repellado con mortero cemento-arena proporción 1:5, de 1.5 a 2 cm, de espesor; colocación de lambrin de cerámico marca Vitromex modelo Ibera Blanco formato 120 x 20 cm: colocado a hueso, con adhesivo CREST INTERIOR color gris.

M7 Muro de tabique de barro rojo recocido de 5.5 x 11.5 x 23.5 cm. Acabado común, asentado con mortero cemento arena proporción 1:5, ira cuatrapeado con juntas en ambos sentidos de 1 a 1.5 cm. ;Repellado con mortero cemento-arena proporción 1:5, de 1.5 a 2 cm, de espesor; colocación de lambrin de cerámico marca Vitromex modelo Scanno formato 120 x 60 cm: colocado a hueso, con adhesivo CREST INTERIOR color gris.

M8 Muro de tabique de barro rojo recocido de 5.5 x 11.5 x 23.5 cm. Acabado común, asentado con mortero cemento arena proporción 1:5, ira cuatrapeado con juntas en ambos sentidos de 1 a 1.5 cm. ;Repellado con mortero cemento-arena proporción 1:5, de 1.5 a 2 cm, de espesor; colocación de lambrin de PIZARRA marca indiferente modelo laja volcánica formato 70 x 70 cm: colocado a hueso, con mortero cemento arena

M9 Muro de tabique de barro rojo recocido de 5.5 x 11.5 x 23.5 cm. Acabado común, asentado con mortero cemento arena proporción 1:5, ira cuatrapeado con juntas en ambos sentidos de 1 a 1.5 cm. ;Repellado con mortero cemento-arena proporción 1:5, de 1.5 a 2 cm, de espesor; aplicación de sellador marca Comex aplicado a una mano, Pintura y sellador 2 en 1 BHER PREMIUN ULTRA INTERIOR color Night Club N500-7 aplicado con rodillo a 2 manos.

M10 Muro de tabique de barro rojo recocido de 5.5 x 11.5 x 23.5 cm. Acabado común, asentado con mortero cemento arena proporción 1:5, ira cuatrapeado con juntas en ambos sentidos de 1 a 1.5 cm. ;Repellado con mortero cemento-arena proporción 1:5, de 1.5 a 2 cm, de espesor; aplicación de sellador marca Comex aplicado a una mano, Pintura y sellador 2 en 1 BHER PREMIUN ULTRA INTERIOR color Frost 57 aplicado con rodillo a 2 manos.

M11 Muro de tabique de barro rojo recocido de 5.5 x 11.5 x 23.5 cm. Acabado común, asentado con mortero cemento arena proporción 1:5, ira cuatrapeado con juntas en ambos sentidos de 1 a 1.5 cm. ;Repellado con mortero cemento-arena proporción 1:5, de 1.5 a 2 cm, de espesor; aplicación de sellador marca Comex aplicado a una mano, Pintura y sellador 2 en 1 BHER PREMIUN ULTRA INTERIOR color Carbon N520-7 aplicado con rodillo a 2 manos.

M12 Muro de tabique de barro rojo recocido de 5.5 x 11.5 x 23.5 cm. Acabado común, asentado con mortero cemento arena proporción 1:5, ira cuatrapeado con juntas en ambos sentidos de 1 a 1.5 cm. ;Repellado con mortero cemento-arena proporción 1:5, de 1.5 a 2 cm, de espesor; colocación de lambrin de cerámico marca Vitromex modelo Carrara Blanco formato 120 x 60 cm: colocado a hueso, con adhesivo CREST INTERIOR color gris.

M13 Muro de tabique de barro rojo recocido de 5.5 x 11.5 x 23.5 cm. acabado común, asentado con mortero cemento-arena proporción 1:5, irá cuatrapeado con juntas en ambos sentidos de 1 a 1.5 cm. ; Aplanado con mortero cemento-arena proporción 1:5, de 1.5 a 2 cm. de espesor ; Sellador marca Comex aplicado a una mano.

M14 Muro de tabique de barro rojo recocido de 5.5 x 11.5 x 23.5 cm. Acabado común, asentado con mortero cemento arena proporción 1:5, ira cuatrapeado con juntas en ambos sentidos de 1 a 1.5 cm. ;Repellado con mortero cemento-arena proporción 1:5, de 1.5 a 2 cm, de espesor; aplicación de sellador marca Comex aplicado a una mano, Pintura y sellador 2 en 1 BHER PREMIUN ULTRA INTERIOR color Scroll N280 aplicado con rodillo a 2 manos.

M15 Muro de tabique de barro rojo recocido de 5.5 x 11.5 x 23.5 cm. Acabado común, asentado con mortero cemento arena proporción 1:5, ira cuatrapeado con juntas en ambos sentidos de 1 a 1.5 cm. ;Repellado con mortero cemento-arena proporción 1:5, de 1.5 a 2 cm, de espesor; aplicación de sellador marca Comex aplicado a una mano, Pintura y sellador 2 en 1 BHER PREMIUN ULTRA EXTERIOR color Broadway PPU18-20 4850 aplicado con rodillo a 2 manos.

M16 Sistema de celosías y louvers de lamas fijas de aluminio extrusionado. Lamas de aluminio extrusionado. Aleacion 6063-T5Distancia entre lamas fijas variableLamas fijas continuas con bastidor ocultoLamas fijas enmarcadas

PISOS

P1 Fierme de concreto f'c =250 kg/cm2 de 15 cm de espesor acabado pulido color Gris Piedra

P2 Firme de concreto f'c =250 kg/cm2 de 15 cm de espesor acabado escobillado color Gris Piedra

P3 Firme de concreto f'c =250 kg/cm2 de 15 cm de espesor acabado aplanado integral color Gris Piedra

P4 Firme de concreto f'c =250 kg/cm2 de 15 cm de espesor acabado escobillado color Gris Piedra

P5 Firme de concreto f'c =250 kg/cm2 de 15 cm de espesor acabado escobillado color Gris Plata

P6 Capa orgánica de 15cm, de espesor, compuesta por una combinación de tierra lama, tierra negra y tierra de hoja. Pasto Ingles en rollo

P7 Firme de concreto f'c =250 kg/cm2 de 15 cm de espesor acabado pulido integral, Piso de loseta cerámica marca VITROMEX line Deco modelo Soho Grey de 50 x 100, asentado con mortero cemento-arena proporción 1:3 llevara juntas de 1 cm, con lechada de cemento blanco

P8 Firme de concreto f'c =250 kg/cm2 de 15 cm de espesor acabado pulido integral, Piso de loseta cerámica marca VITROMEX modelo Fresno Brown de 60 x 60, asentado con mortero cemento-arena proporción 1:3 llevara juntas de 1 cm, con lechada de cemento blanco

P9 Firme de concreto f'c =250 kg/cm2 de 15 cm de espesor acabado pulido integral, Piso de loseta cerámica marca VITROMEX modelo Ibera Blancode 20 x 100, asentado con mortero cemento-arena proporción 1:3 llevara juntas de 1 cm, con lechada de cemento blanco

P10 Firme de concreto f'c =250 kg/cm2 de 15 cm de espesor acabado pulido integral, Piso de loseta cerámica marca VITROMEX modelo Carrara Blanco de 50 x 100, asentado con mortero cemento-arena proporción 1:3 llevara juntas de 1 cm, con lechada de cemento blanco

P11 Firme de concreto f'c =250 kg/cm2 de 15 cm de espesor acabado pulido integral, Piso de loseta cerámica marca VITROMEX modelo San Gabriel Gray de 50 x 100, asentado con mortero cemento-arena proporción 1:3 llevara juntas de 1 cm, con lechada de cemento blanco

P12 Baldosa de madera de pino tratado con acabado estriado en su color de 50 x 50 x 2.8 cm

P13 Firme de concreto f'c =250 kg/cm2 de 15 cm de espesor acabado pulido integral, Piso de loseta cerámica marca VITROMEX modelo Monet Haya de 25 x 100, asentado con mortero cemento-arena proporción 1:3 llevara juntas de 1 cm, con lechada de cemento blanco

P14 Relleno de tezontle compactado, llevará entortado de mortero cemento-arena proporción1:5 de 5 cm de espesor, conservando pendiente mínima de 2%; Impermeabilización: Sellador de poliuretano marca Comex aplicado a una mano; Impermeabilizante marca Comex línea Top Total aplicado a 2 manos;enladrillado asentado y junteado con mortero cemento-arena proporción 1:5.

PLAFONES

PL1 Plafon corrido con panel de yeso 1.22 x 2.44. Aplanado de yeso a regla y nivel de 1.5 a 2 cm de espesor, Pintura vinili acrílico, vinimex ultra color blanco color Blanco, marca COMEX a dos manos.

PL2 Plafon corrido con panel de yeso GUARD REY 1.22 x 2.44. Aplanado de yeso a regla y nivel de 1.5 a 2 cm de espesor, Pintura vinili acrílico, vinimex ultra color blanco color Blanco, marca COMEX a dos manos.

PL3 Losa prefabricada (vigueta y bovedilla) tipo Vibomex o similar; limpieza de impurezas, aplicacion de sellador marca EFV-1000 marca Comex .

CROQUIS DE LOCALIZACIÓN

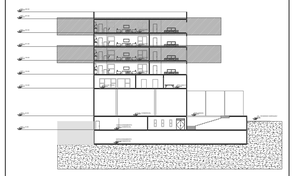

CROQUIS DE LOCALIZACIÓN

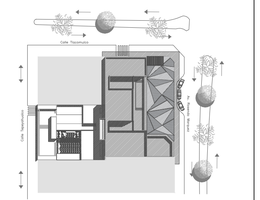

SIMBOLOGIA ARQUITECTÓNICA

N.P.T. +3.36	NIVEL DE PISO TERMINADO (ARQUIT)
	INDICA PROYECCION DE VOLADOS
N.B.	NIVEL DE BANQUETA
N.P.T.	NIVEL DE PISO TERMINADO
	ACCESO PEATONAL
	ACCESO VEHICULAR
A	SECCION DE CORTE
	INDICA NIVEL EN ALZADO

SIMBOLOGIA ACABADOS

M.3	ACABADO EN MURO
P.3	ACABADO EN PISO
PL1	ACABADO EN PLAFÓN
NLBFP	NIVEL DE LECHO BAJO DE FALSO PLAFÓN
	SENTIDO DE TENDIDO DE PIEZAS
	CAMBIO DE MATERIAL MUROS
	CAMBIO DE MATERIAL PLAFONES
	CAMBIO DE MATERIAL PISOS

UPAEP

DIRECCIÓN :
AVENIDA ROSENDO MARQUEZ No. 9
COL. LA PAZ

PM ROSENDO MÁRQUEZ

DIRECTOR:

TEMA:
PROYECTO TERMINAL

DIBUJO:
DAVID HERNANDÉZ PADILLA

ESCALA : 1:125
DIMENSIONES : METROS
FECHA : MAYO 2019
NUMERO DE PROYECTO 01

ACA-10

ARCHIVO :
ACABADOS - 10

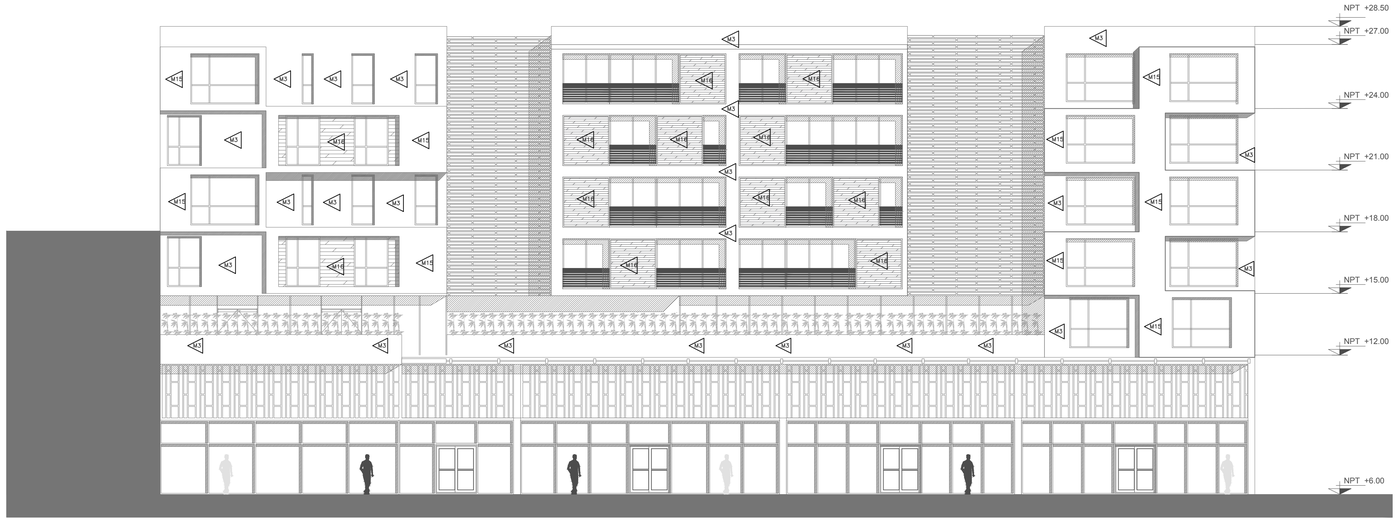

FACHADA ESTE EDIFICIO B
Escala: 1:125



FACHADA OESTE EDIFICIO A
Escala: 1:125

MUROS

M1	Muro de concreto estructural CLASE 1 marca DURAMAZ f'c 250 kg/cm2 acabado comun
M2	Muro de concreto estructural CLASE 1 marca DURAMAX f'c 250 kg/cm2 acabado común; aplicación de sellador marca EFV-100 marca COMEX para concreto; sellador marca Comex aplicado a una mano; Pintura Texturizada Color Blanco CoverBlock aplicada con llana a 2 manos para texturizar.
M3	Muro de tabique de barro rojo recocido de 5.5 x 11.5 x 23.5 cm. Acabado común, asentado con mortero cemento arena proporción 1:5, ira cuatrapeado con juntas en ambos sentidos de 1 a 1.5 cm. ;Repellado con mortero cemento-arena proporción 1:5, de 1.5 a 2 cm, de espesor; aplicación de sellador marca Comex aplicado a una mano, Pintura y sellador 2 en 1 BHER PREMIUN ULTRA EXTERIOR color ultra pure white numero 4850 aplicado con rodillo a 2 manos.
M4	Muro de paneles de tabla cemento de doble cara 12.7mm marca Durock de 1.22 x 2.44 y 12.7 mm de espesor y espesor total de muro de 15cm acabado de Yeso.
M5	Muro de tabique de barro rojo recocido de 5.5 x 11.5 x 23.5 cm. Acabado común, asentado con mortero cemento arena proporción 1:5, ira cuatrapeado con juntas en ambos sentidos de 1 a 1.5 cm. ;Repellado con mortero cemento-arena proporción 1:5, de 1.5 a 2 cm, de espesor; colocación de lambrin de cerámico marca Vitromex modelo Fresno Brown formato 60 x 60 cm: colocado a hueso, con adhesivo CREST INTERIOR color gris.
M6	Muro de tabique de barro rojo recocido de 5.5 x 11.5 x 23.5 cm. Acabado común, asentado con mortero cemento arena proporción 1:5, ira cuatrapeado con juntas en ambos sentidos de 1 a 1.5 cm. ;Repellado con mortero cemento-arena proporción 1:5, de 1.5 a 2 cm, de espesor; colocación de lambrin de cerámico marca Vitromex modelo Ibera Blanco formato 120 x 20 cm: colocado a hueso, con adhesivo CREST INTERIOR color gris.
M7	Muro de tabique de barro rojo recocido de 5.5 x 11.5 x 23.5 cm. Acabado común, asentado con mortero cemento arena proporción 1:5, ira cuatrapeado con juntas en ambos sentidos de 1 a 1.5 cm. ;Repellado con mortero cemento-arena proporción 1:5, de 1.5 a 2 cm, de espesor; colocación de lambrin de cerámico marca Vitromex modelo Scanno formato 120 x 60 cm: colocado a hueso, con adhesivo CREST INTERIOR color gris.
M8	Muro de tabique de barro rojo recocido de 5.5 x 11.5 x 23.5 cm. Acabado común, asentado con mortero cemento arena proporción 1:5, ira cuatrapeado con juntas en ambos sentidos de 1 a 1.5 cm. ;Repellado con mortero cemento-arena proporción 1:5, de 1.5 a 2 cm, de espesor; colocación de lambrin de PIZARRA marca indiferente modelo laja volcánica formato 70 x 70 cm: colocado a hueso, con mortero cemento arena
M9	Muro de tabique de barro rojo recocido de 5.5 x 11.5 x 23.5 cm. Acabado común, asentado con mortero cemento arena proporción 1:5, ira cuatrapeado con juntas en ambos sentidos de 1 a 1.5 cm. ;Repellado con mortero cemento-arena proporción 1:5, de 1.5 a 2 cm, de espesor; aplicación de sellador marca Comex aplicado a una mano, Pintura y sellador 2 en 1 BHER PREMIUN ULTRA INTERIOR color Night Club N500-7 aplicado con rodillo a 2 manos.
M10	Muro de tabique de barro rojo recocido de 5.5 x 11.5 x 23.5 cm. Acabado común, asentado con mortero cemento arena proporción 1:5, ira cuatrapeado con juntas en ambos sentidos de 1 a 1.5 cm. ;Repellado con mortero cemento-arena proporción 1:5, de 1.5 a 2 cm, de espesor; aplicación de sellador marca Comex aplicado a una mano, Pintura y sellador 2 en 1 BHER PREMIUN ULTRA INTERIOR color Frost 57 aplicado con rodillo a 2 manos.
M11	Muro de tabique de barro rojo recocido de 5.5 x 11.5 x 23.5 cm. Acabado común, asentado con mortero cemento arena proporción 1:5, ira cuatrapeado con juntas en ambos sentidos de 1 a 1.5 cm. ;Repellado con mortero cemento-arena proporción 1:5, de 1.5 a 2 cm, de espesor; aplicación de sellador marca Comex aplicado a una mano, Pintura y sellador 2 en 1 BHER PREMIUN ULTRA INTERIOR color Carbon N520-7 aplicado con rodillo a 2 manos.
M12	Muro de tabique de barro rojo recocido de 5.5 x 11.5 x 23.5 cm. Acabado común, asentado con mortero cemento arena proporción 1:5, ira cuatrapeado con juntas en ambos sentidos de 1 a 1.5 cm. ;Repellado con mortero cemento-arena proporción 1:5, de 1.5 a 2 cm, de espesor; colocación de lambrin de cerámico marca Vitromex modelo Carrara Blanco formato 120 x 60 cm: colocado a hueso, con adhesivo CREST INTERIOR color gris.
M13	Muro de tabique de barro rojo recocido de 5.5 x 11.5 x 23.5 cm. acabado común, asentado con mortero cemento-arena proporción 1:5, irá cuatrapeado con juntas en ambos sentidos de 1 a 1.5 cm. ; Aplanado con mortero cemento-arena proporción 1:5, de 1.5 a 2 cm. de espesor ; Sellador marca Comex aplicado a una mano.
M14	Muro de tabique de barro rojo recocido de 5.5 x 11.5 x 23.5 cm. Acabado común, asentado con mortero cemento arena proporción 1:5, ira cuatrapeado con juntas en ambos sentidos de 1 a 1.5 cm. ;Repellado con mortero cemento-arena proporción 1:5, de 1.5 a 2 cm, de espesor; aplicación de sellador marca Comex aplicado a una mano, Pintura y sellador 2 en 1 BHER PREMIUN ULTRA INTERIOR color Scroll N280 aplicado con rodillo a 2 manos.
M15	Muro de tabique de barro rojo recocido de 5.5 x 11.5 x 23.5 cm. Acabado común, asentado con mortero cemento arena proporción 1:5, ira cuatrapeado con juntas en ambos sentidos de 1 a 1.5 cm. ;Repellado con mortero cemento-arena proporción 1:5, de 1.5 a 2 cm, de espesor; aplicación de sellador marca Comex aplicado a una mano, Pintura y sellador 2 en 1 BHER PREMIUN ULTRA EXTERIOR color Broadway PPU18-20 4850 aplicado con rodillo a 2 manos.
M16	Sistema de celosías y louvers de lamas fijas de aluminio extrusionado. Lamas de aluminio extrusionado. Aleacion 6063-T5 Bastidor de celosías en aluminio extrusionado. Aleacion 6063-T5Distancia entre lamas fijas variableLamas fijas continuas con bastidor ocultoLamas fijas enmarcadas

PISOS

P1	Fierme de concreto f'c =250 kg/cm2 de 15 cm de espesor acabado pulido color Gris Piedra
P2	Firme de concreto f'c =250 kg/cm2 de 15 cm de espesor acabado escobillado color Gris Piedra
P3	Firme de concreto f'c =250 kg/cm2 de 15 cm de espesor acabado aplanado integral color Gris Piedra
P4	Firme de concreto f'c =250 kg/cm2 de 15 cm de espesor acabado escobillado color Gris Piedra
P5	Firme de concreto f'c =250 kg/cm2 de 15 cm de espesor acabado escobillado color Gris Plata
P6	Capa orgánica de 15cm, de espesor, compuesta por una combinación de tierra lama, tierra negra y tierra de hoja. Pasto ingles en rollo
P7	Firme de concreto f'c =250 kg/cm2 de 15 cm de espesor acabado pulido integral, Piso de loseta cerámica marca VITROMEX line Deco modelo Soho Grey de 50 x 100, asentado con mortero cemento-arena proporción 1:3 llevara juntas de 1 cm, con lechada de cemento blanco
P8	Firme de concreto f'c =250 kg/cm2 de 15 cm de espesor acabado pulido integral, Piso de loseta cerámica marca VITROMEX modelo Fresno Brown de 60 x 60, asentado con mortero cemento-arena proporción 1:3 llevara juntas de 1 cm, con lechada de cemento blanco
P9	Firme de concreto f'c =250 kg/cm2 de 15 cm de espesor acabado pulido integral, Piso de loseta cerámica marca VITROMEX modelo Ibero Blancode 20 x 100, asentado con mortero cemento-arena proporción 1:3 llevara juntas de 1 cm, con lechada de cemento blanco
P10	Firme de concreto f'c =250 kg/cm2 de 15 cm de espesor acabado pulido integral, Piso de loseta cerámica marca VITROMEX modelo Carrara Blanco de 50 x 100, asentado con mortero cemento-arena proporción 1:3 llevara juntas de 1 cm, con lechada de cemento blanco
P11	Firme de concreto f'c =250 kg/cm2 de 15 cm de espesor acabado pulido integral, Piso de loseta cerámica marca VITROMEX modelo San Gabriel Gray de 50 x 100, asentado con mortero cemento-arena proporción 1:3 llevara juntas de 1 cm, con lechada de cemento blanco
P12	Baldosa de madera de pino tratado con acabado estriado en su color de 50 x 50 x 2.8 cm
P13	Firme de concreto f'c =250 kg/cm2 de 15 cm de espesor acabado pulido integral, Piso de loseta cerámica marca VITROMEX modelo Monet Haya de 25 x 100, asentado con mortero cemento-arena proporción 1:3 llevara juntas de 1 cm, con lechada de cemento blanco
P14	Relleno de tezontle compactado, llevará entortado de mortero cemento-arena proporción1:5 de 5 cm de espesor, conservando pendiente mínima de 2%; Impermeabilización: Sellador de poliuretano marca Comex aplicado a una mano; Impermeabilizante marca Comex línea Top Total aplicado a 2 manos;enladrillado asentado y junteado con mortero cemento-arena proporción 1:5.

PLAFONES

PL1	Plafon corrido con panel de yeso 1.22 x 2.44. Aplanado de yeso a regla y nivel de 1.5 a 2 cm de espesor, Pintura vinili acrílico, vinimex ultra color blanco color Blanco, marca COMEX a dos manos.
PL2	Plafon corrido con panel de yeso GUARD REY 1.22 x 2.44. Aplanado de yeso a regla y nivel de 1.5 a 2 cm de espesor, Pintura vinili acrílico, vinimex ultra color blanco color Blanco, marca COMEX a dos manos.
PL3	Losa prefabricada (vigueta y bovedilla) tipo Vibomex o similar; limpieza de impurezas, aplicacion de sellador marca EFV-1000 marca Comex .

CROQUIS DE LOCALIZACIÓN



CROQUIS DE LOCALIZACIÓN

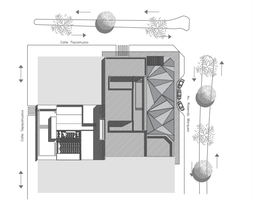

SIMBOLOGIA ARQUITECTÓNICA

N.P.T. +3.35	NIVEL DE PISO TERMINADO (ARQUIT)
	INDICA PROYECCION DE VOLADOS
N.B.	NIVEL DE BANQUETA
N.P.T.	NIVEL DE PISO TERMINADO
	ACCESO PEATONAL
	ACCESO VEHICULAR
A A	SECCION DE CORTE
	INDICA NIVEL EN ALZADO

SIMBOLOGIA ACABADOS

M3	ACABADO EN MURO
P3	ACABADO EN PISO
PL1	ACABADO EN PLAFÓN
NLBFP	NIVEL DE LECHO BAJO DE FALSO PLAFÓN
	SENTIDO DE TENDIDO DE PIEZAS
	CAMBIO DE MATERIAL MUROS
	CAMBIO DE MATERIAL PLAFONES
	CAMBIO DE MATERIAL PISOS

UPAEP

DIRECCIÓN:
AVENIDA ROSENDO MARQUEZ No. 9
COL. LA PAZ

RM ROSENDO MÁRQUEZ

DIRECTOR:

TEMA:
PROYECTO TERMINAL

DIBUJO:
DAVID HERNANDÉZ PADILLA

ESCALA: 1:125

DIMENSIONES: METROS

FECHA: MAYO 2019

NUMERO DE PROYECTO: 01

ACA-11

ARCHIVO:
ACABADOS - 11

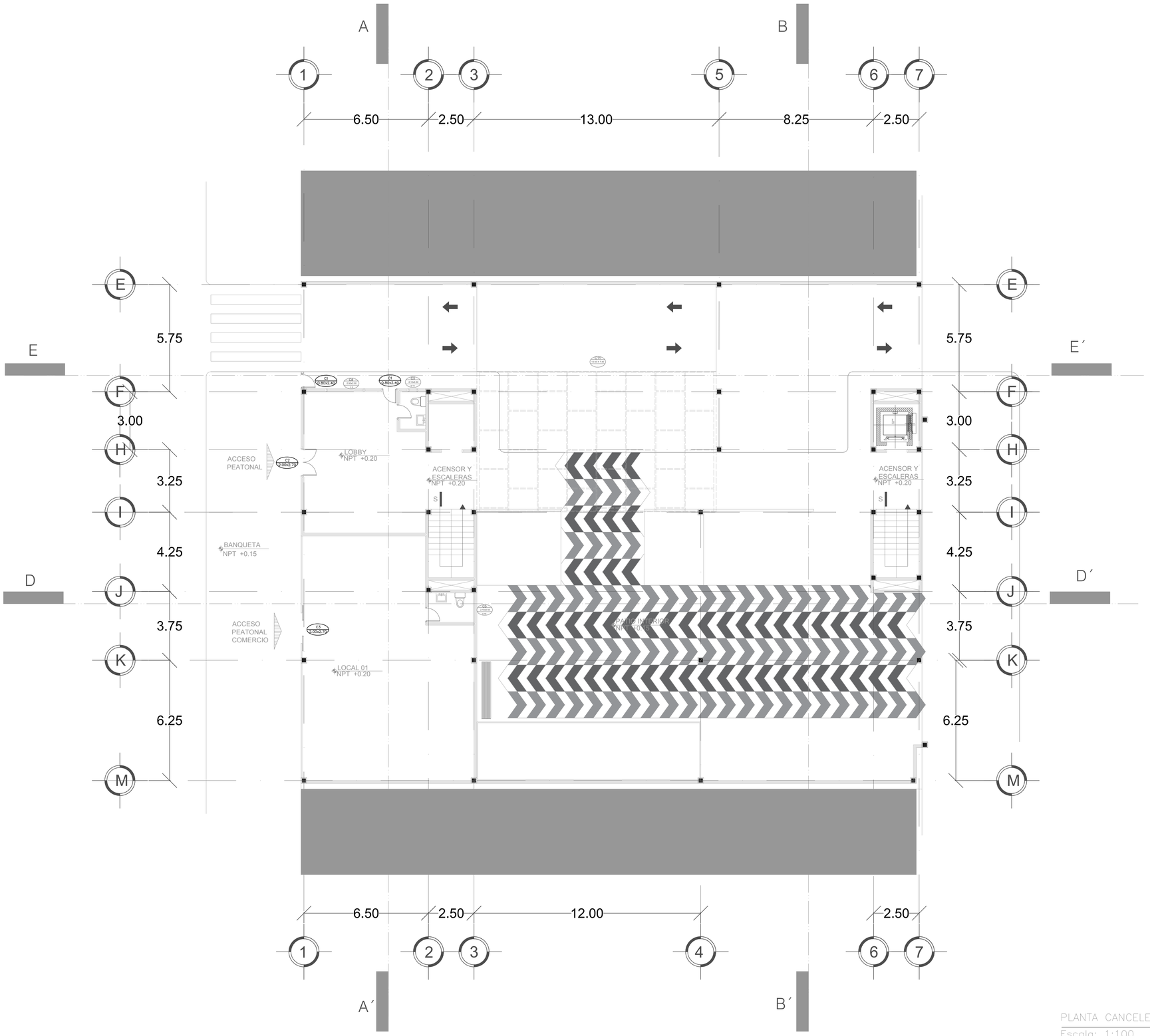

PLANTA CANCELERIA 1° NIVEL EDIF A

Escala: 1:100

CROQUIS DE LOCALIZACIÓN



CROQUIS DE LOCALIZACIÓN

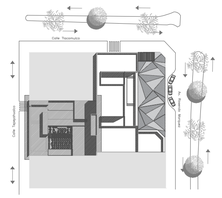

SIMBOLOGIA ARQUITECTÓNICA

N.p.t. + 3.38	NIVEL DE PISO TERMINADO (ARQUIT)
— — — —	INDICA PROYECCION DE VOLADOS
N.B.	NIVEL DE BANQUETA
N.P.T.	NIVEL DE PISO TERMINADO
	ACCESO PEATONAL
	ACCESO VEHICULAR
A	SECCION DE CORTE
	INDICA NIVEL EN ALZADO

UPAEP

DIRECCIÓN:
AVENIDA ROSENDO MARQUEZ No. 9
COL. LA PAZ

PM ROSENDO MÁRQUEZ

DIRECTOR:

TEMA:
PROYECTO TERMINAL

DIBUJO:
DAVID HERNANDÉZ PADILLA

ESCALA: 1:100

DIMENSIONES: METROS

FECHA: MAYO 2019

NUMERO DE PROYECTO: 01

CAN-01

ARCHIVO:
CANCELERIA - 01

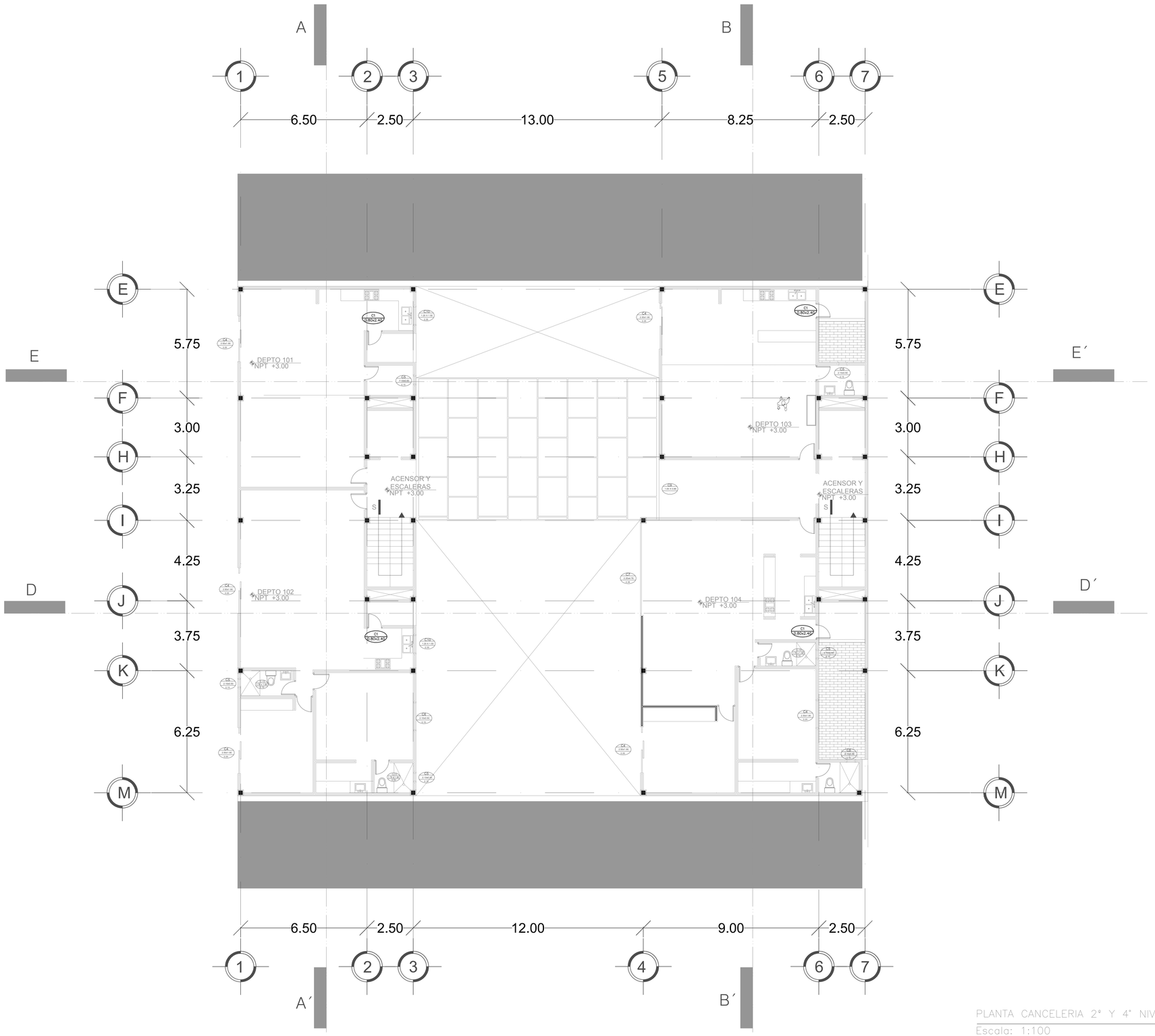

PLANTA CANCELERIA 2° Y 4° NIVEL EDIF A

Escala: 1:100

CROQUIS DE LOCALIZACIÓN

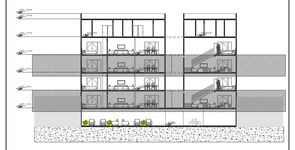

CROQUIS DE LOCALIZACIÓN

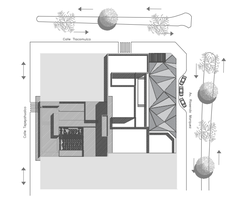

SIMBOLOGIA ARQUITECTÓNICA

N.p.t. + 3.38	NIVEL DE PISO TERMINADO (ARQUIT)
— — — —	INDICA PROYECCION DE VOLADOS
N.B.	NIVEL DE BANQUETA
N.P.T.	NIVEL DE PISO TERMINADO
	ACCESO PEATONAL
	ACCESO VEHICULAR
A	SECCION DE CORTE
	INDICA NIVEL EN ALZADO

UPAEP

DIRECCIÓN:
AVENIDA ROSENDO MARQUEZ No. 9
COL. LA PAZ

PM ROSENDO MÁRQUEZ

DIRECTOR:

TEMA:
PROYECTO TERMINAL

DIBUJO:
DAVID HERNANDÉZ PADILLA

ESCALA: 1:100

DIMENSIONES: METROS

FECHA: MAYO 2019

NUMERO DE PROYECTO: 01

CAN-02

ARCHIVO:
CANCELERIA - 02

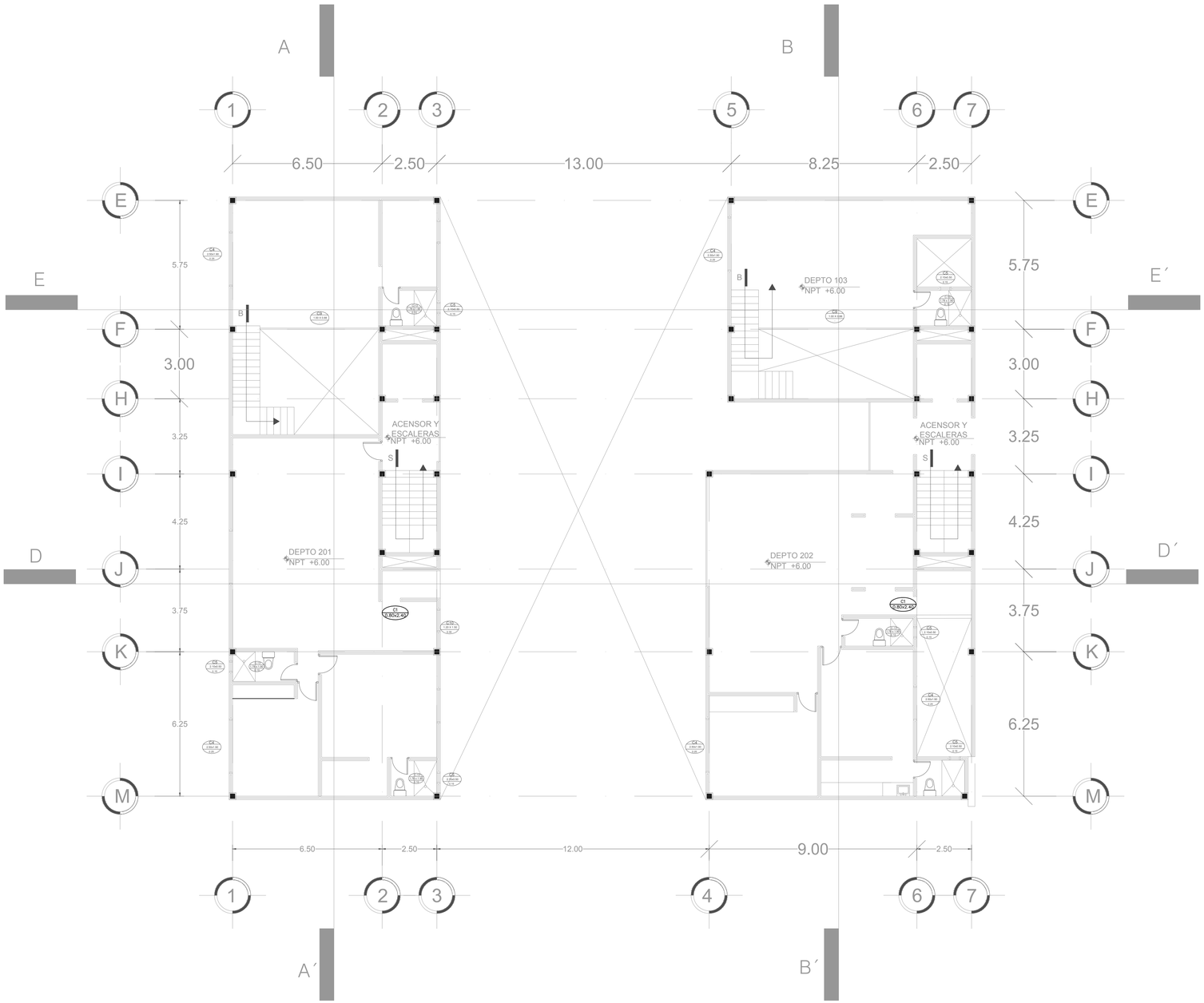

PLANTA CANCELERIA 3° Y 5° NIVEL EDIF A

Escala: 1:100

CROQUIS DE LOCALIZACIÓN

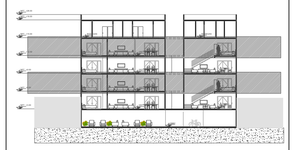

CROQUIS DE LOCALIZACIÓN

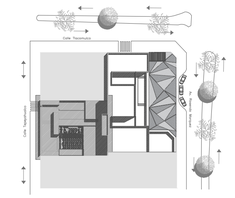

SIMBOLOGIA ARQUITECTÓNICA

N.P.T. + 3.38	NIVEL DE PISO TERMINADO (ARQUIT)
— — — —	INDICA PROYECCION DE VOLADOS
N.B.	NIVEL DE BANQUETA
N.P.T.	NIVEL DE PISO TERMINADO
	ACCESO PEATONAL
	ACCESO VEHICULAR
A	SECCION DE CORTE
	INDICA NIVEL EN ALZADO

UPAEP

DIRECCIÓN:
AVENIDA ROSENDO MARQUEZ No. 9
COL. LA PAZ

ROSENDO MÁRQUEZ

DIRECTOR:

TEMA:
PROYECTO TERMINAL

DIBUJO:
DAVID HERNANDÉZ PADILLA

ESCALA: 1:100

DIMENSIONES: METROS

FECHA: MAYO 2019

NUMERO DE PROYECTO: 01

CAN-03

ARCHIVO:
CANCELERIA - 03

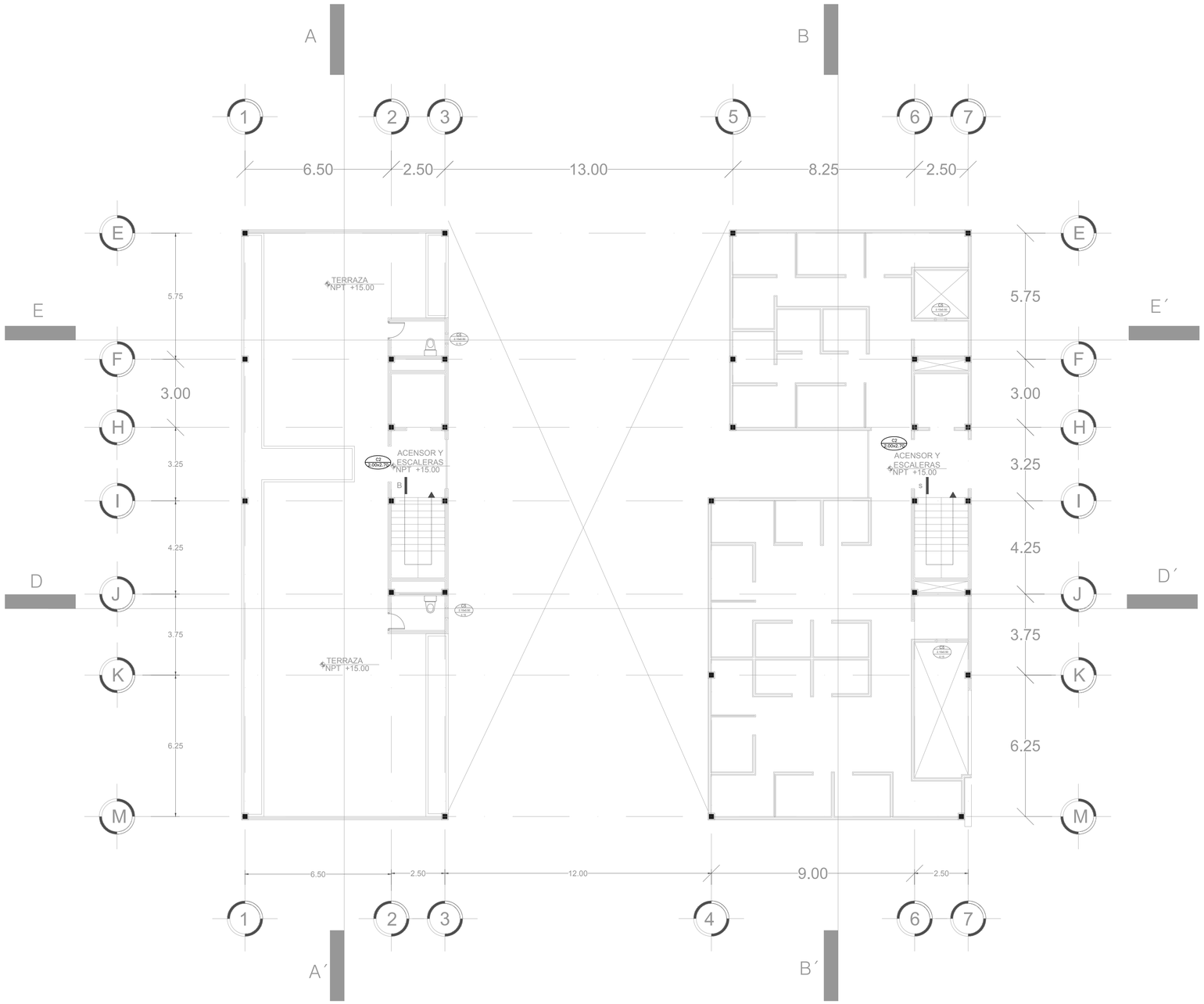

PLANTA CANCELERIA 6° NIVEL EDIF A

Escala: 1:100

CROQUIS DE LOCALIZACIÓN

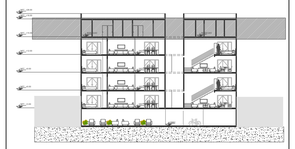

CROQUIS DE LOCALIZACIÓN

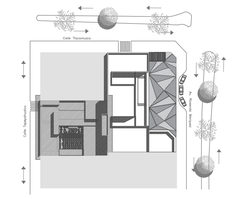

SIMBOLOGIA ARQUITECTÓNICA

N.p.t. + 3.38	NIVEL DE PISO TERMINADO (ARQUIT)
— — — —	INDICA PROYECCION DE VOLADOS
N.B.	NIVEL DE BANQUETA
N.P.T.	NIVEL DE PISO TERMINADO
	ACCESO PEATONAL
	ACCESO VEHICULAR
A	SECCION DE CORTE
	INDICA NIVEL EN ALZADO

UPAEP

DIRECCIÓN:
AVENIDA ROSENDO MARQUEZ No. 9
COL. LA PAZ

ROSENDO MÁRQUEZ

DIRECTOR:

TEMA:
PROYECTO TERMINAL

DIBUJO:
DAVID HERNANDÉZ PADILLA

ESCALA: 1:100

DIMENSIONES: METROS

FECHA: MAYO 2019

NUMERO DE PROYECTO: 01

CAN-04

ARCHIVO: CANCELERIA - 04

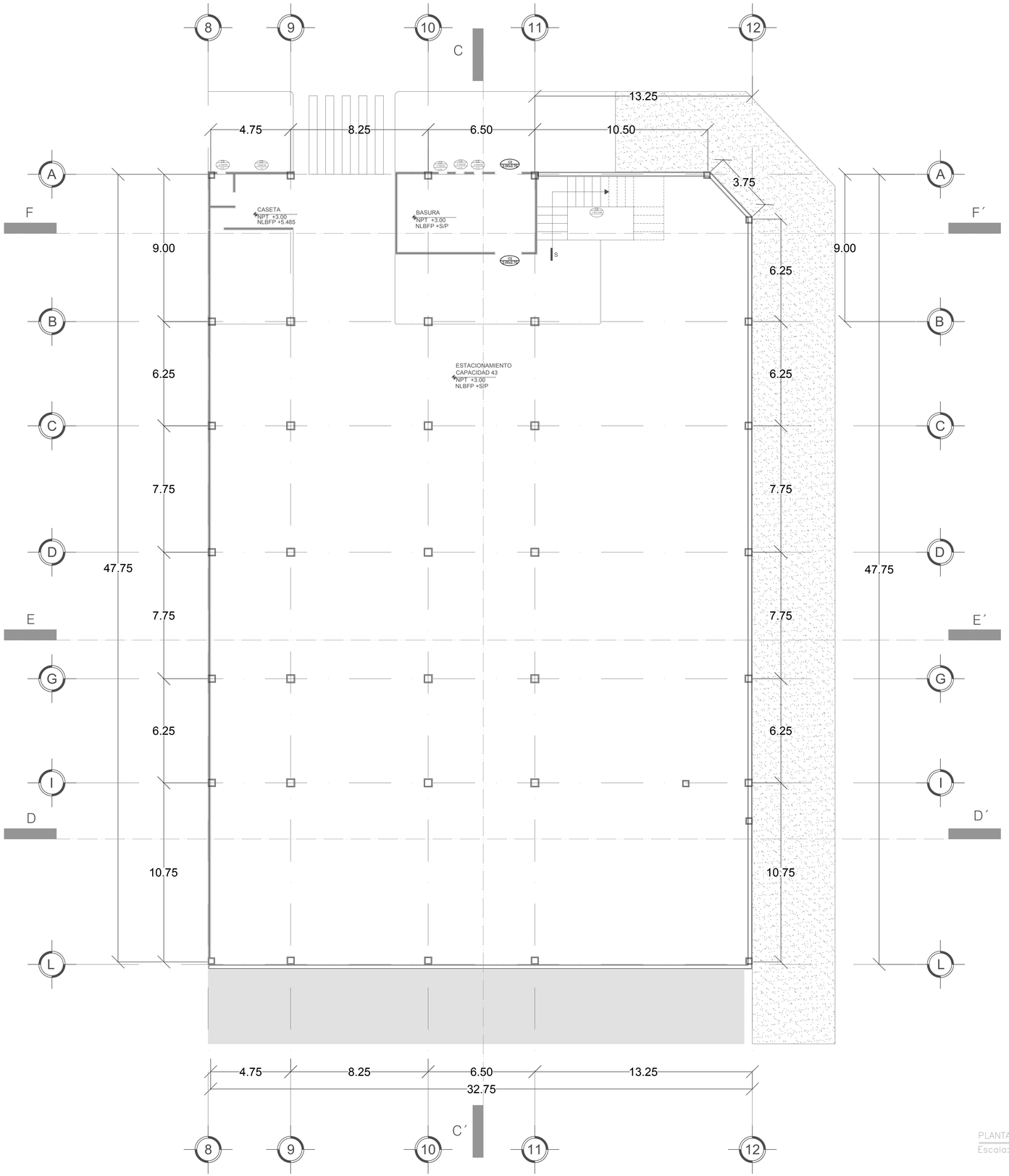

PLANTA CANCELERIA 2° NIVEL EDIF B
Escala: 1:125

CROQUIS DE LOCALIZACIÓN

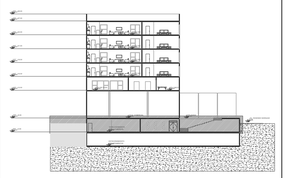

CROQUIS DE LOCALIZACIÓN

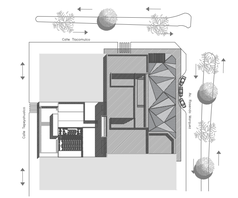

SIMBOLOGIA ARQUITECTÓNICA

N.P.T. + 3.36	NIVEL DE PISO TERMINADO (ARQUIT)
	INDICA PROYECCION DE VOLADOS
N.B.	NIVEL DE BANQUETA
N.P.T.	NIVEL DE PISO TERMINADO
	ACCESO PEATONAL
	ACCESO VEHICULAR
A	SECCION DE CORTE
	INDICA NIVEL EN ALZADO

UPAEP

DIRECCIÓN :
AVENIDA ROSENDO MARQUEZ No. 9
COL. LA PAZ

RM ROSENDO MÁRQUEZ

DIRECTOR :

TEMA:
PROYECTO TERMINAL

DIBUJO:
DAVID HERNANDÉZ PADILLA

ESCALA : 1:125

DIMENSIONES : METROS

FECHA : MAYO 2019

NUMERO DE PROYECTO 01

CAN-05

ARCHIVO :
CANCELERIA - 05

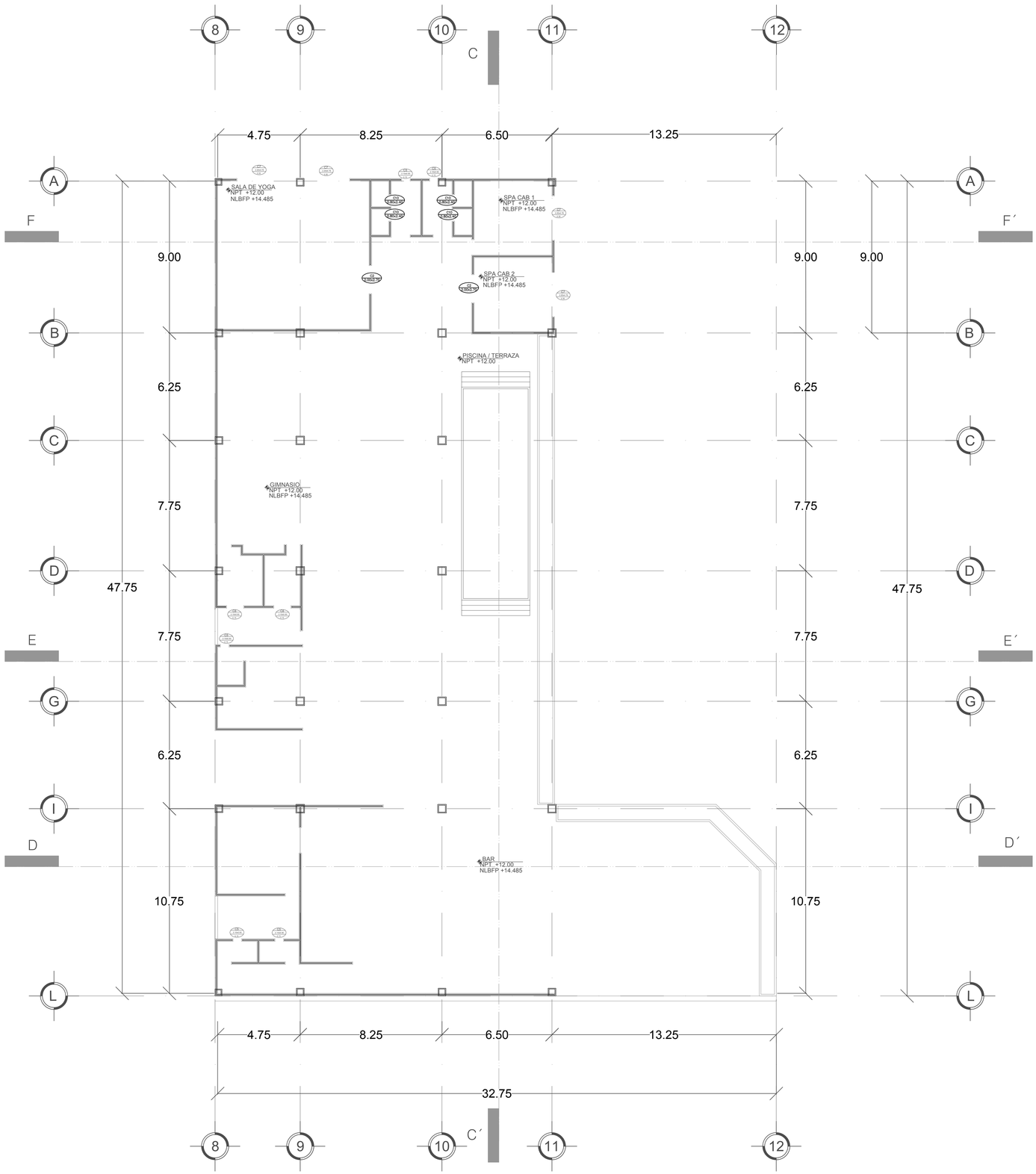

PLANTA CANCELERIA 5° NIVEL EDIF B
Escala: 1:125

CROQUIS DE LOCALIZACIÓN

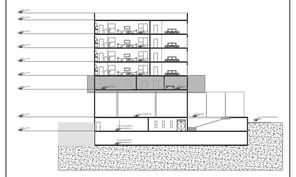

CROQUIS DE LOCALIZACIÓN

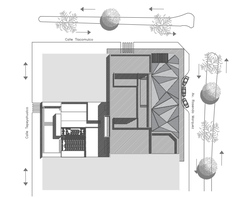

SIMBOLOGIA ARQUITECTÓNICA

N.P.T. +3.36	NIVEL DE PISO TERMINADO (ARQUIT)
	INDICA PROYECCION DE VOLADOS
N.B.	NIVEL DE BANQUETA
N.P.T.	NIVEL DE PISO TERMINADO
	ACCESO PEATONAL
	ACCESO VEHICULAR
A	SECCION DE CORTE
	INDICA NIVEL EN ALZADO

UPAEP

DIRECCIÓN :
AVENIDA ROSENDO MARQUEZ No. 9
COL. LA PAZ

ROSENDO MÁRQUEZ

DIRECTOR :

TEMA:
PROYECTO TERMINAL

DIBUJO:
DAVID HERNANDÉZ PADILLA

ESCALA :
1:125

DIMENSIONES :
METROS

FECHA :
MAYO
2019

NUMERO DE PROYECTO
01

CAN-06

ARCHIVO :
CANCELERIA - 06

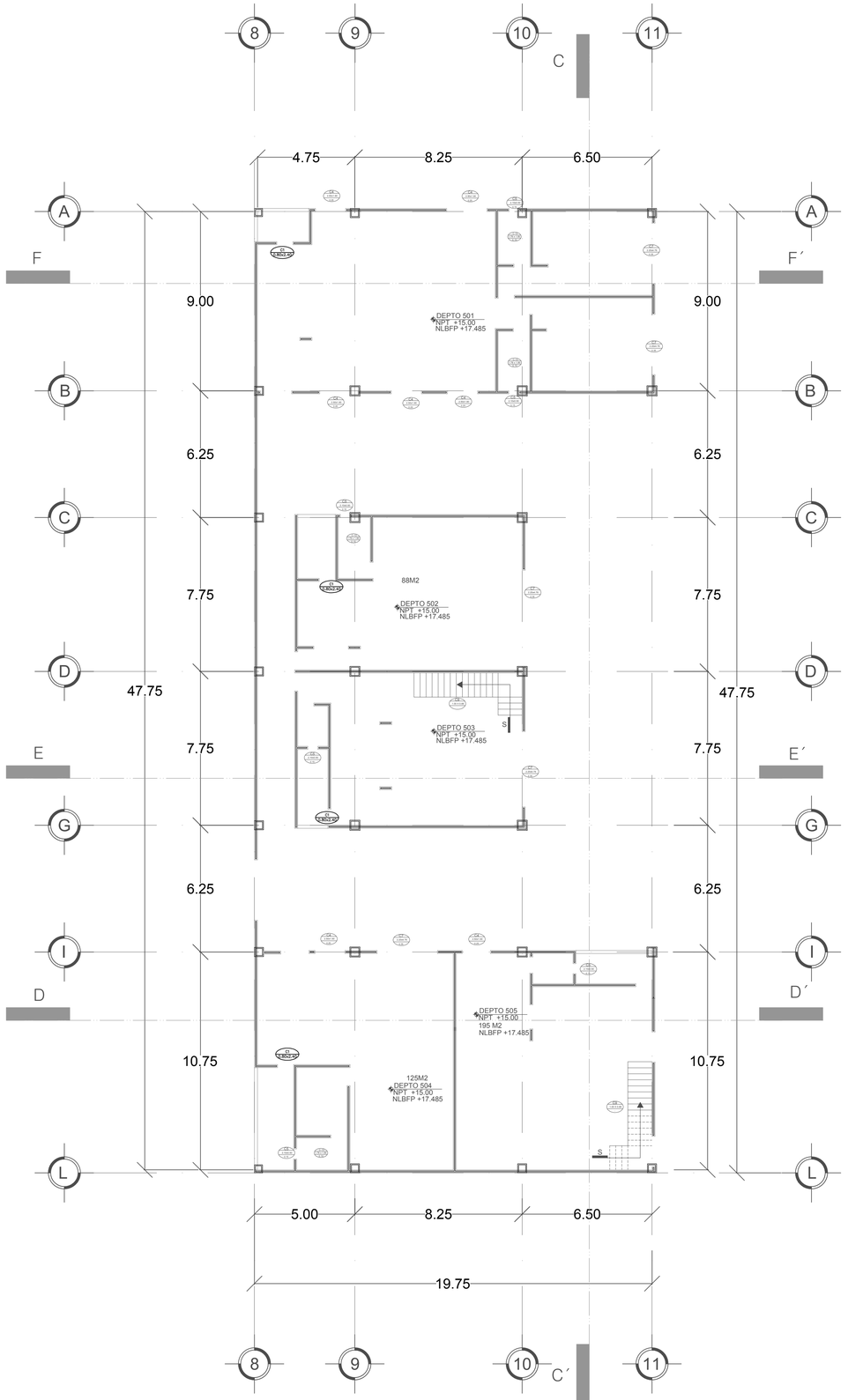

PLANTA CANCELERIA 6° Y 8° NIVEL
Escala: 1:125

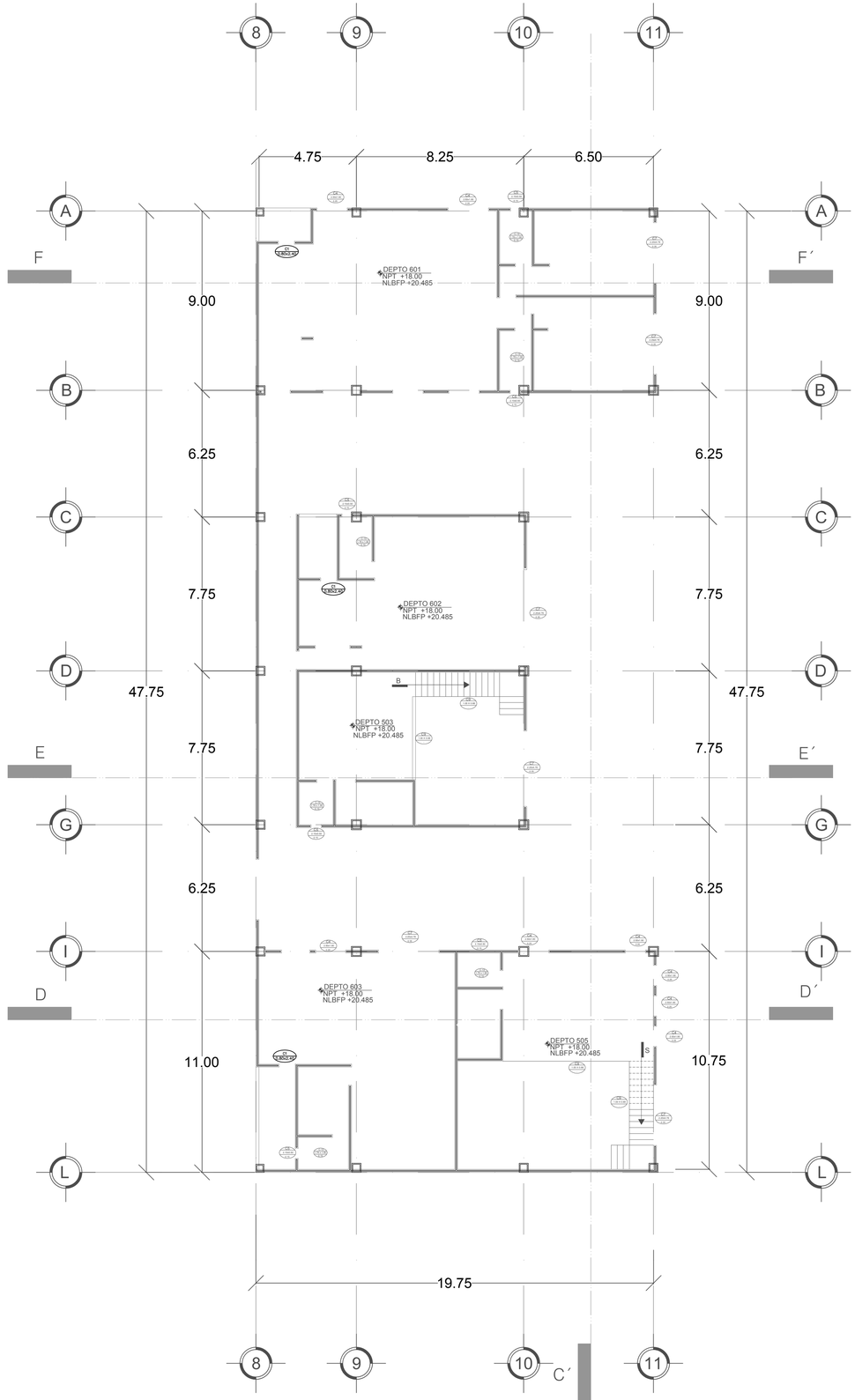

PLANTA CANCELERIA 7° Y 9° NIVEL EDIF B
Escala: 1:125

CROQUIS DE LOCALIZACIÓN

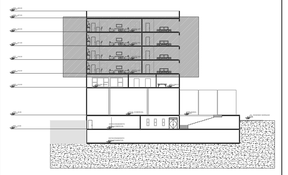

CROQUIS DE LOCALIZACIÓN

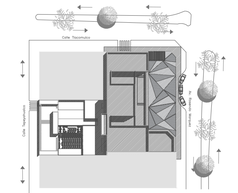

SIMBOLOGIA ARQUITECTÓNICA

N.P.T. +3.36	NIVEL DE PISO TERMINADO (ARQUIT)
	INDICA PROYECCION DE VOLADOS
N.B.	NIVEL DE BANQUETA
N.P.T.	NIVEL DE PISO TERMINADO
	ACCESO PEATONAL
	ACCESO VEHICULAR
A	SECCION DE CORTE
	INDICA NIVEL EN ALZADO

UPAEP

DIRECCIÓN :
AVENIDA ROSENDO MARQUEZ No. 9
COL. LA PAZ

RM ROSENDO MÁRQUEZ

DIRECTOR :

TEMA:
PROYECTO TERMINAL

DIBUJO:
DAVID HERNANDÉZ PADILLA

ESCALA : 1:125
DIMENSIONES : METROS
FECHA : MAYO 2019
NUMERO DE PROYECTO 01

CAN-07

ARCHIVO : CANCELERIA - 07

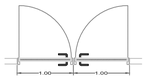

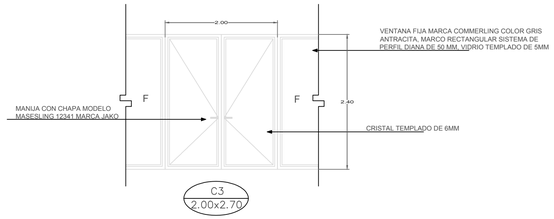

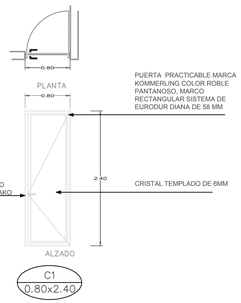

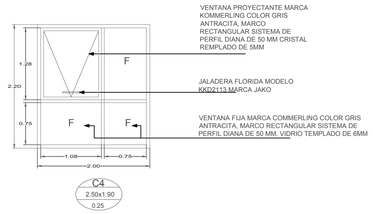



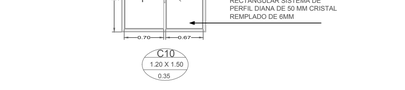



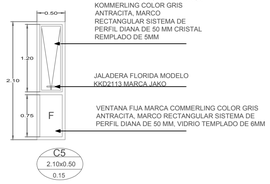

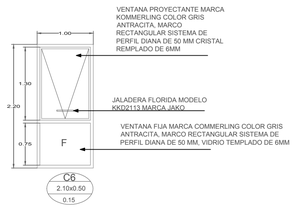

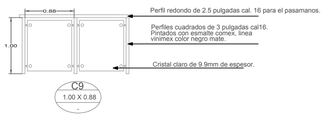



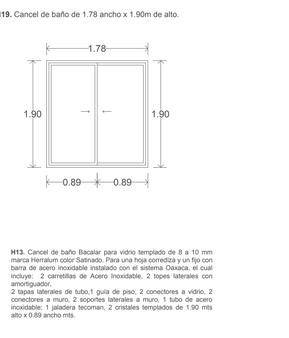

H19. Cancel de baño de 1.78 ancho x 1.90m de alto.

H13. Cancel de baño Bacalar para vidrio templado de 8 a 10 mm marca Herralum color Satinado. Para una hoja corrediza y un fijo con barra de acero inoxidable instalado con el sistema Oaxaca, el cual incluye: 2 carretillas de Acero Inoxidable, 2 topes laterales con amortiguador,
2 tapas laterales de tubo,1 guía de piso, 2 conectores a vidrio, 2 conectores a muro, 2 soportes laterales a muro, 1 tubo de acero inoxidable; 1 jaladera tecoman, 2 cristales templados de 1.90 mts alto x 0.89 ancho mts.

CROQUIS DE LOCALIZACIÓN

NORTE

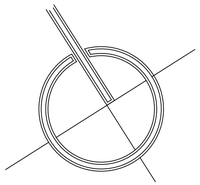

SIMBOLOGIA ARQUITECTÓNICA

N.p.t. + 3.36	NIVEL DE PISO TERMINADO (ARQUIT)
	INDICA PROYECCION DE VOLADOS
N.B.	NIVEL DE BANQUETA
N.P.T.	NIVEL DE PISO TERMINADO
	ACCESO PEATONAL
	ACCESO VEHICULAR
A	SECCION DE CORTE
	INDICA NIVEL EN ALZADO

CUADRO DE AREAS

SUPERFICIE DE TERRENO	2500 M2
TOTAL DE DEPARTAMENTOS	28
SUP. DE DEPARTAMENTO "A"	130 M2
SUP. DE DEPARTAMENTO "B"	130 M2
SUP. DE DEPARTAMENTO "C"	135 M2
SUP. DE DEPARTAMENTO "D"	88 M2
SUP. DE DEPARTAMENTO "E"	125 M2
SUP. DE DEPARTAMENTO "F"	195 M2
AMENIDADES	1,070 M2
BODEGAS	250 M2
ZONA COMERCIAL	1,070 M2
ESTACIONAMIENTO DEPARTAMENTOS	1,570 M2
ESTACIONAMIENTO ZONA COMERCIAL	1,570 M2

UPAEP

DIRECCIÓN :
AVENIDA ROSENDO MARQUEZ No. 9
COL. LA PAZ

ROSENDO MÁRQUEZ

DISCIPLINA :
ARQUITECTONICO

TEMA :
PROYECTO TERMINAL

DIBUJO
DAVID HERNANDÉZ PADILLA

ESCALA :
S/E

DIMENSIONES :
METROS

FECHA :
MAYO
2019

NUMERO DE PROYECTO
01

CAN-08

ARCHIVO :
ARQUITECTONICO - 01

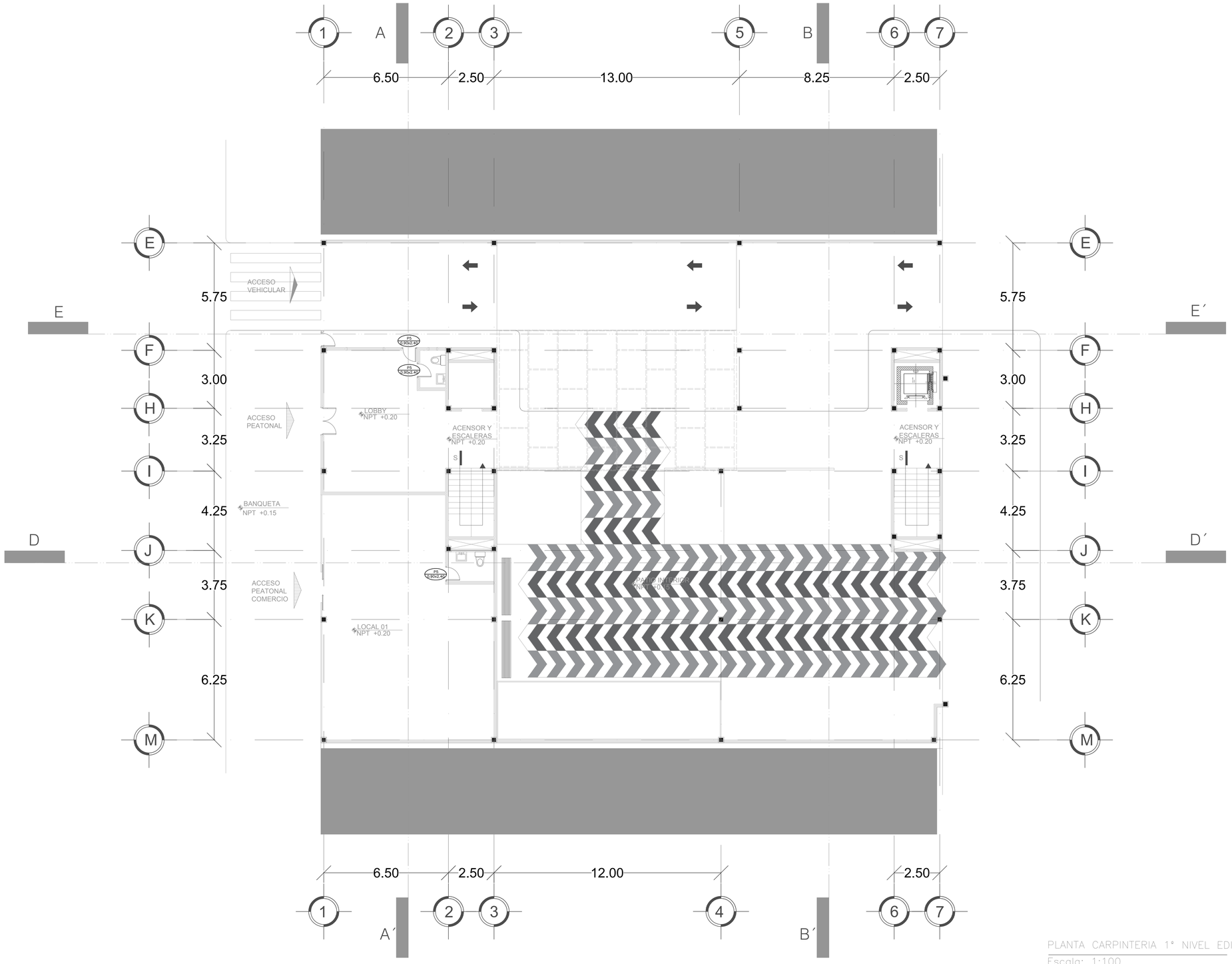

PLANTA CARPINTERIA 1° NIVEL EDIF A

Escala: 1:100

CROQUIS DE LOCALIZACIÓN

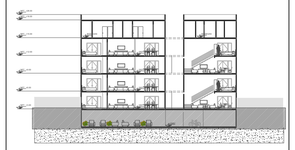

CROQUIS DE LOCALIZACIÓN

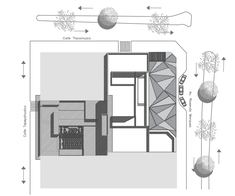

SIMBOLOGIA ARQUITECTÓNICA

N.P.T. + 3.38	NIVEL DE PISO TERMINADO (ARQUIT)
— — — —	INDICA PROYECCION DE VOLADOS
N.B.	NIVEL DE BANQUETA
N.P.T.	NIVEL DE PISO TERMINADO
	ACCESO PEATONAL
	ACCESO VEHICULAR
A	SECCION DE CORTE
	INDICA NIVEL EN ALZADO

CUADRO DE AREAS

SUPERFICIE DE TERRENO	2500 M2
TOTAL DE DEPARTAMENTOS	28
SUP. DE DEPARTAMENTO "A"	130 M2
SUP. DE DEPARTAMENTO "B"	130 M2
SUP. DE DEPARTAMENTO "C"	135 M2
SUP. DE DEPARTAMENTO "D"	88 M2
SUP. DE DEPARTAMENTO "E"	125 M2
SUP. DE DEPARTAMENTO "F"	195 M2
AMENIDADES	1,070 M2
BODEGAS	250 M2
ZONA COMERCIAL	1,070 M2
ESTACIONAMIENTO DEPARTAMENTOS	1,570 M2
ESTACIONAMIENTO ZONA COMERCIAL	1,570 M2

UPAEP

DIRECCIÓN :
AVENIDA ROSENDO MARQUEZ No. 9
COL. LA PAZ

RM ROSENDO MÁRQUEZ

DIRECTOR :

TEMA :
PROYECTO TERMINAL

DIBUJO :
DAVID HERNANDÉZ PADILLA

ESCALA : 1:100

DIMENSIONES : METROS

FECHA : MAYO 2019

NUMERO DE PROYECTO : 01

CAR-01

ARCHIVO :
CARPIENTERIA - 01

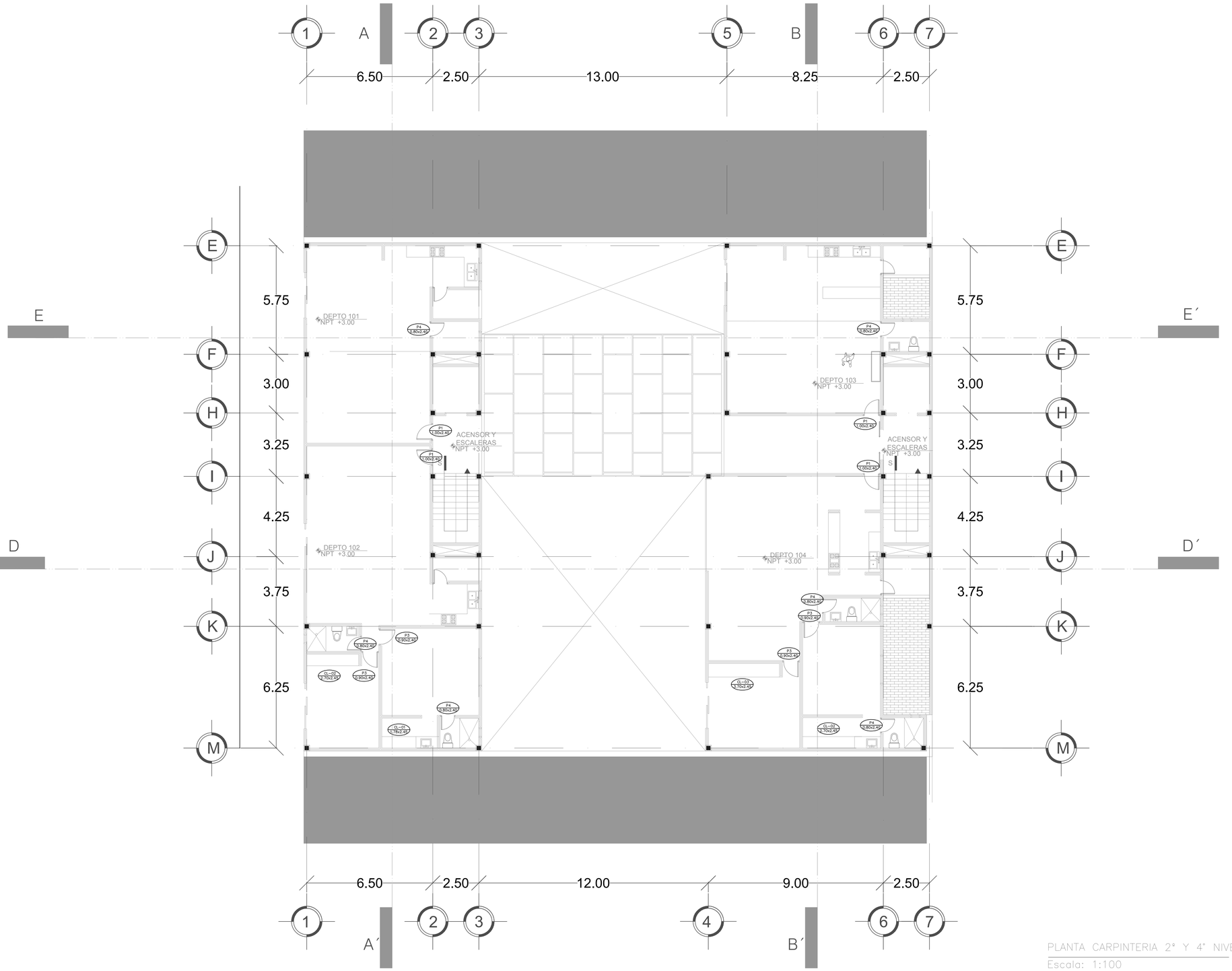

CROQUIS DE LOCALIZACIÓN

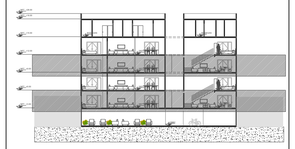

CROQUIS DE LOCALIZACIÓN

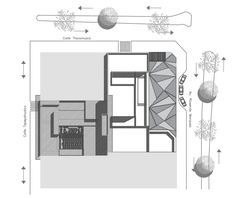

SIMBOLOGIA ARQUITECTÓNICA

N.p.t. + 3.38	NIVEL DE PISO TERMINADO (ARQUIT)
— — — —	INDICA PROYECCION DE VOLADOS
N.B.	NIVEL DE BANQUETA
N.P.T.	NIVEL DE PISO TERMINADO
	ACCESO PEATONAL
	ACCESO VEHICULAR
A	SECCION DE CORTE
	INDICA NIVEL EN ALZADO

CUADRO DE AREAS

SUPERFICIE DE TERRENO	2500 M2
TOTAL DE DEPARTAMENTOS	28
SUP. DE DEPARTAMENTO "A"	130 M2
SUP. DE DEPARTAMENTO "B"	130 M2
SUP. DE DEPARTAMENTO "C"	135 M2
SUP. DE DEPARTAMENTO "D"	88 M2
SUP. DE DEPARTAMENTO "E"	125 M2
SUP. DE DEPARTAMENTO "F"	195 M2
AMENIDADES	1,070 M2
BODEGAS	250 M2
ZONA COMERCIAL	1,070 M2
ESTACIONAMIENTO DEPARTAMENTOS	1,570 M2
ESTACIONAMIENTO ZONA COMERCIAL	1,570 M2

UPAEP

DIRECCIÓN :
AVENIDA ROSENDO MARQUEZ No. 9
COL. LA PAZ

RM
ROSENDO
MÁRQUEZ

DIRECTOR :

TEMA:
PROYECTO TERMINAL

DIBUJO:
DAVID HERNANDÉZ PADILLA

ESCALA :
1:100

DIMENSIONES :
METROS

FECHA :
MAYO
2019

NUMERO DE PROYECTO
01

CAR-02

ARCHIVO :
CARPINTERIA - 02

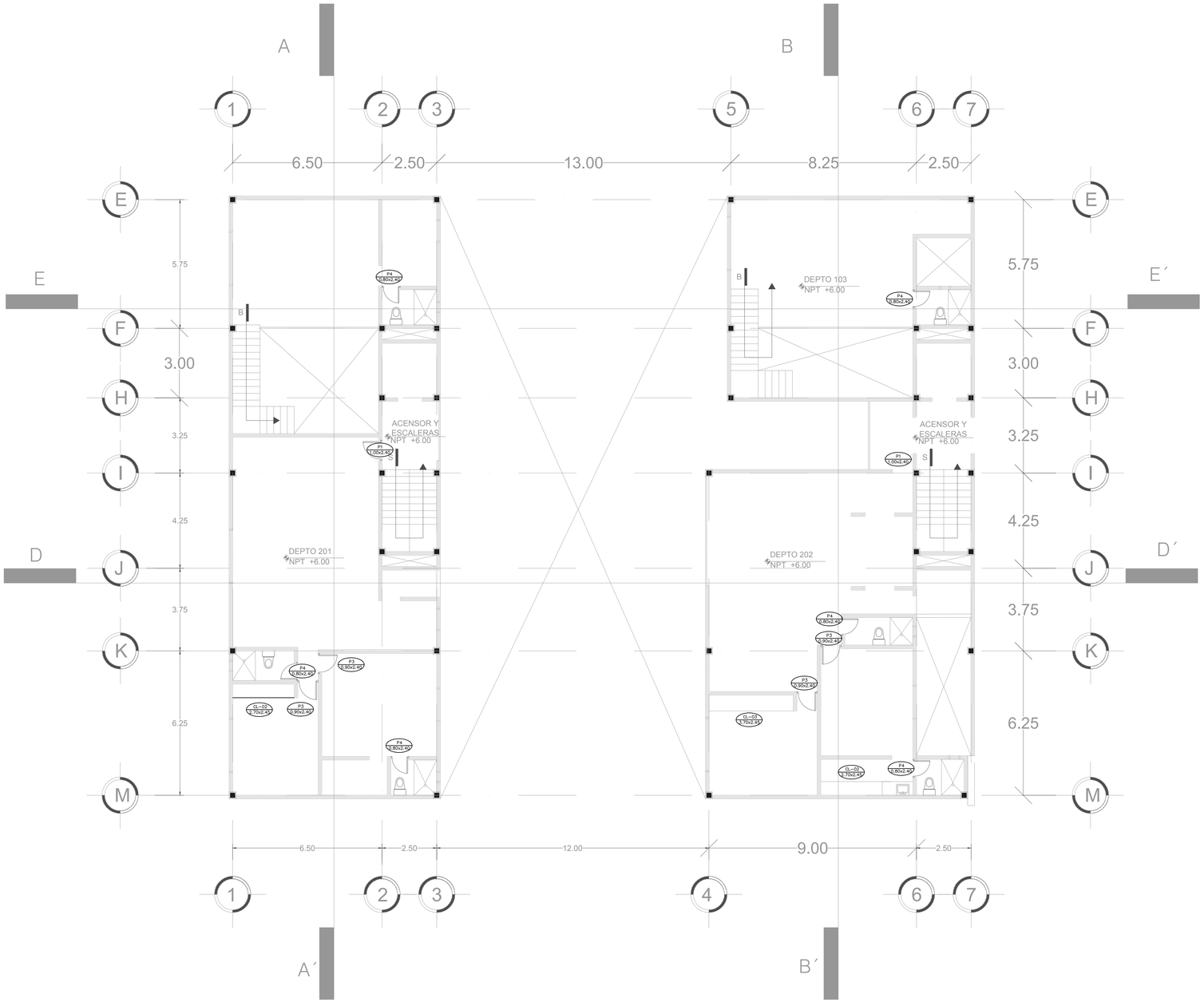

PLANTA CARPINTERIA 3°y 5° NIVEL EDIF A

Escala: 1:100

CROQUIS DE LOCALIZACIÓN

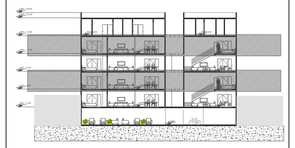

CROQUIS DE LOCALIZACIÓN

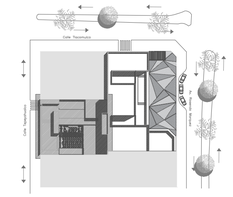

SIMBOLOGIA ARQUITECTÓNICA

N.P.T. + 3.38	NIVEL DE PISO TERMINADO (ARQUIT)
— — — —	INDICA PROYECCION DE VOLADOS
N.B.	NIVEL DE BANQUETA
N.P.T.	NIVEL DE PISO TERMINADO
ACCESO PEATONAL	ACCESO PEATONAL
ACCESO VEHICULAR	ACCESO VEHICULAR
A	SECCION DE CORTE
	INDICA NIVEL EN ALZADO

CUADRO DE AREAS

SUPERFICIE DE TERRENO	2500 M2
TOTAL DE DEPARTAMENTOS	28
SUP. DE DEPARTAMENTO "A"	130 M2
SUP. DE DEPARTAMENTO "B"	130 M2
SUP. DE DEPARTAMENTO "C"	135 M2
SUP. DE DEPARTAMENTO "D"	88 M2
SUP. DE DEPARTAMENTO "E"	125 M2
SUP. DE DEPARTAMENTO "F"	195 M2
AMENIDADES	1,070 M2
BODEGAS	250 M2
ZONA COMERCIAL	1,070 M2
ESTACIONAMIENTO DEPARTAMENTOS	1,570 M2
ESTACIONAMIENTO ZONA COMERCIAL	1,570 M2

UPAEP

DIRECCIÓN:
AVENIDA ROSENDO MARQUEZ No. 9
COL. LA PAZ

PM ROSENDO MÁRQUEZ

DIRECTOR:

TEMA:
PROYECTO TERMINAL

DIBUJO:
DAVID HERNANDÉZ PADILLA

ESCALA: 1:100

DIMENSIONES: METROS

FECHA: MAYO 2019

NUMERO DE PROYECTO: 01

CAR-03

ARCHIVO:
CARPINTERIA - 03

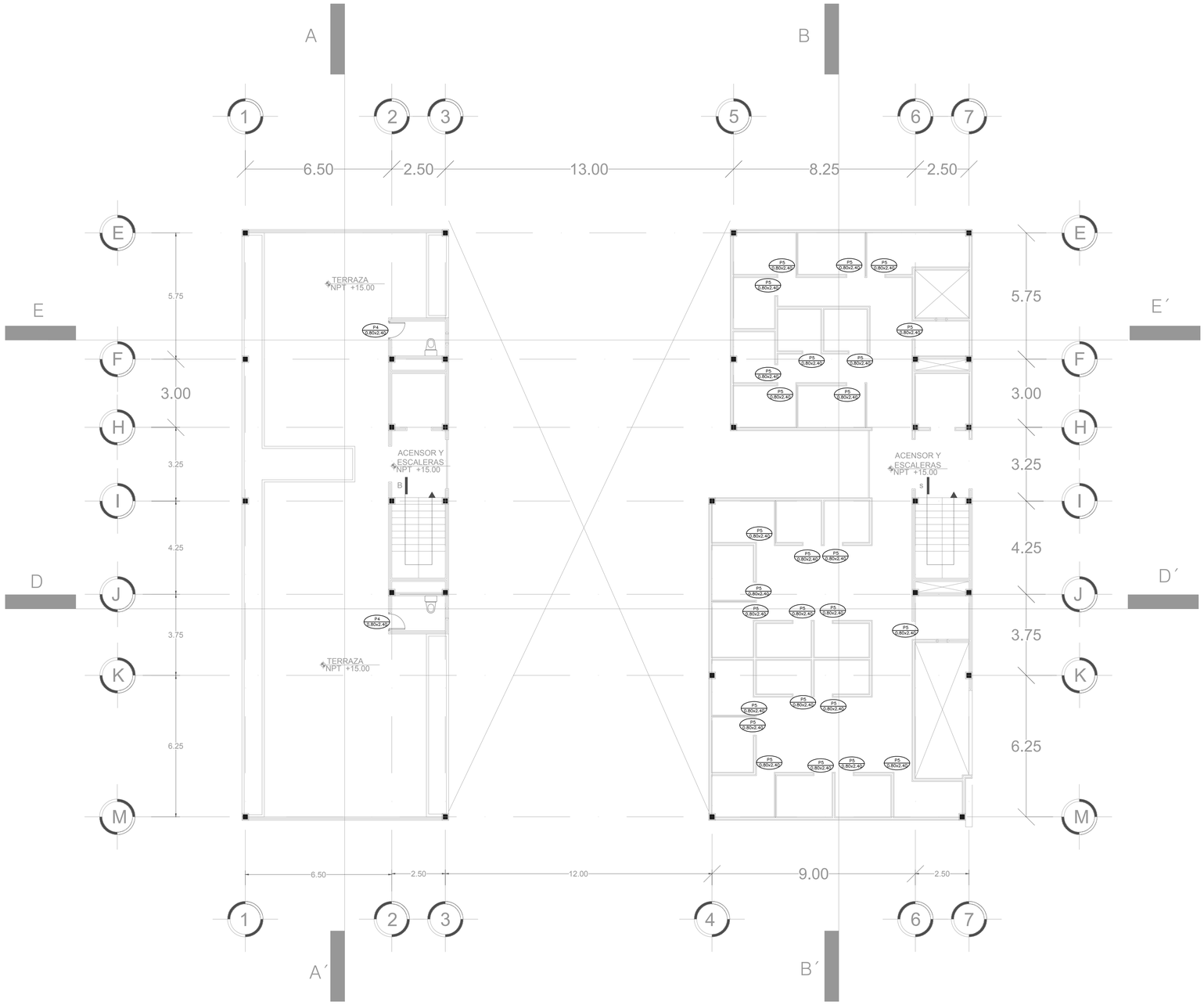

PLANTA CARPINTERIA 6° NIVEL EDIF A
Escala: 1:100

CROQUIS DE LOCALIZACIÓN

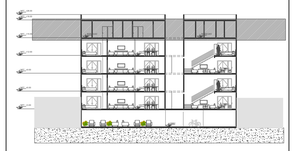

CROQUIS DE LOCALIZACIÓN

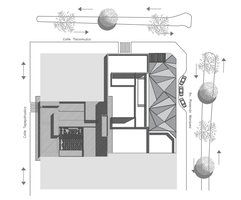

SIMBOLOGIA ARQUITECTÓNICA

N.p.t. + 3.38	NIVEL DE PISO TERMINADO (ARQUIT)
— — — —	INDICA PROYECCION DE VOLADOS
N.B.	NIVEL DE BANQUETA
N.P.T.	NIVEL DE PISO TERMINADO
ACCESO PEATONAL	ACCESO PEATONAL
ACCESO VEHICULAR	ACCESO VEHICULAR
A	SECCION DE CORTE
	INDICA NIVEL EN ALZADO

CUADRO DE AREAS

SUPERFICIE DE TERRENO	2500 M2
TOTAL DE DEPARTAMENTOS	28
SUP. DE DEPARTAMENTO "A"	130 M2
SUP. DE DEPARTAMENTO "B"	130 M2
SUP. DE DEPARTAMENTO "C"	135 M2
SUP. DE DEPARTAMENTO "D"	88 M2
SUP. DE DEPARTAMENTO "E"	125 M2
SUP. DE DEPARTAMENTO "F"	195 M2
AMENIDADES	1,070 M2
BODEGAS	250 M2
ZONA COMERCIAL	1,070 M2
ESTACIONAMIENTO DEPARTAMENTOS	1,570 M2
ESTACIONAMIENTO ZONA COMERCIAL	1,570 M2

UPAEP

DIRECCIÓN :
AVENIDA ROSENDO MARQUEZ No. 9
COL. LA PAZ

PM
ROSENDO
MÁRQUEZ

DIRECTOR :

TEMA:
PROYECTO TERMINAL

DIBUJO:
DAVID HERNANDÉZ PADILLA

ESCALA :
1:100

DIMENSIONES :
METROS

FECHA :
MAYO
2019

NUMERO DE PROYECTO
01

CAR-04

ARCHIVO :
CARPINTERIA - 04

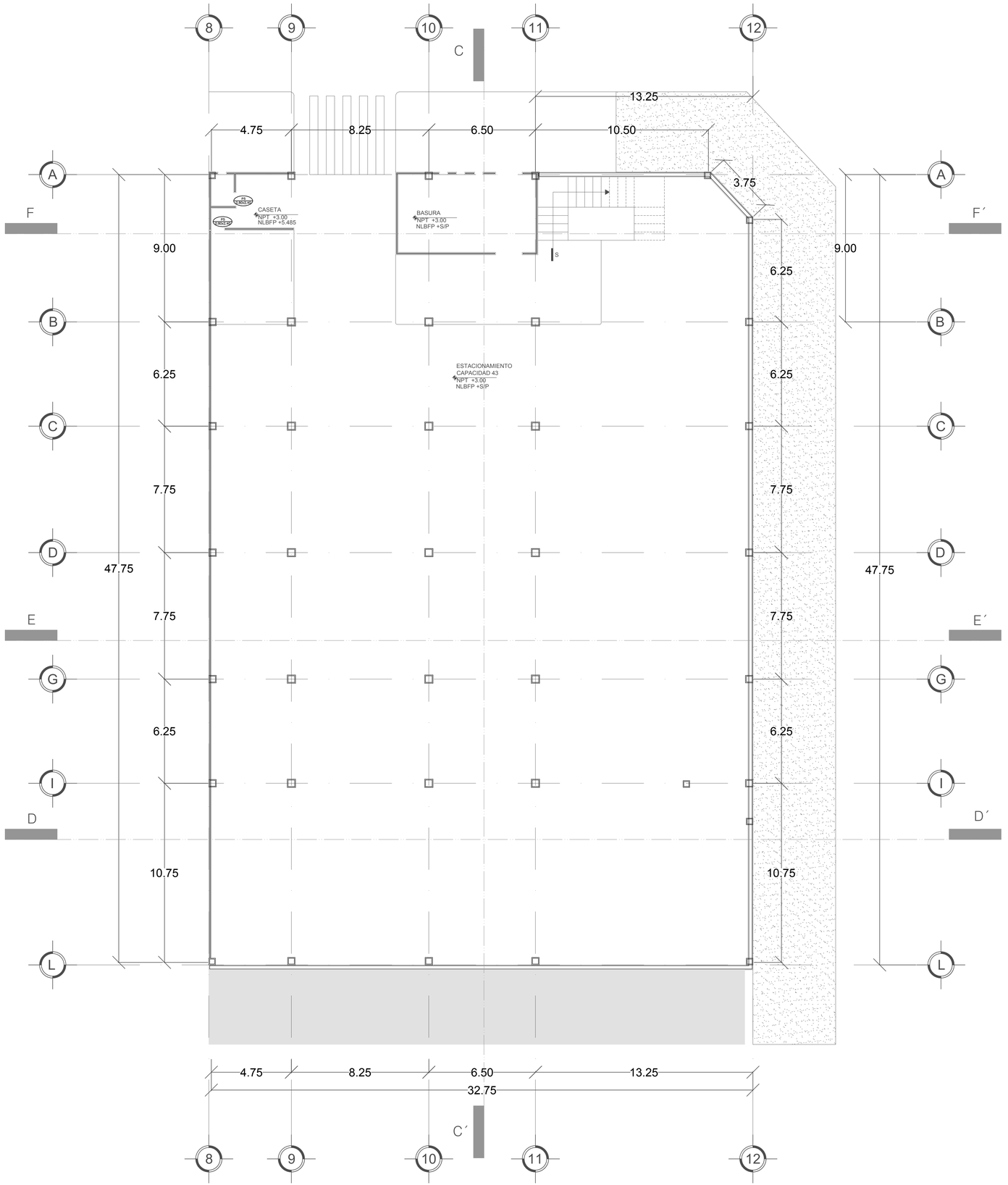

PLANTA CARPINTERIA 2° NIVEL EDIF B
Escala: 1:125

CROQUIS DE LOCALIZACIÓN

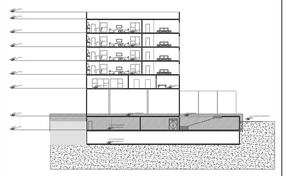

CROQUIS DE LOCALIZACIÓN

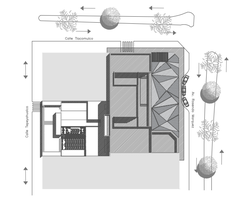

SIMBOLOGIA ARQUITECTÓNICA

N.P.T. + 3.36	NIVEL DE PISO TERMINADO (ARQUIT)
— — — — —	INDICA PROYECCION DE VOLADOS
N.B.	NIVEL DE BANQUETA
N.P.T.	NIVEL DE PISO TERMINADO
	ACCESO PEATONAL
	ACCESO VEHICULAR
A	SECCION DE CORTE
	INDICA NIVEL EN ALZADO

CUADRO DE AREAS

SUPERFICIE DE TERRENO	2500 M2
TOTAL DE DEPARTAMENTOS	28
SUP. DE DEPARTAMENTO "A"	130 M2
SUP. DE DEPARTAMENTO "B"	130 M2
SUP. DE DEPARTAMENTO "C"	135 M2
SUP. DE DEPARTAMENTO "D"	88 M2
SUP. DE DEPARTAMENTO "E"	125 M2
SUP. DE DEPARTAMENTO "F"	195 M2
AMENIDADES	1,070 M2
BODEGAS	250 M2
ZONA COMERCIAL	1,070 M2
ESTACIONAMIENTO DEPARTAMENTOS	1,570 M2
ESTACIONAMIENTO ZONA COMERCIAL	1,570 M2

UPAEP

DIRECCIÓN :
AVENIDA ROSENDO MARQUEZ No. 9
COL. LA PAZ

RM
ROSENDO
MÁRQUEZ

DIRECTOR :

TEMA:
PROYECTO TERMINAL

DIBUJO:
DAVID HERNANDÉZ PADILLA

ESCALA : 1:125

DIMENSIONES : METROS

FECHA : MAYO 2019

NUMERO DE PROYECTO 01

CAR-05

ARCHIVO :
CARPINTERIA - 05

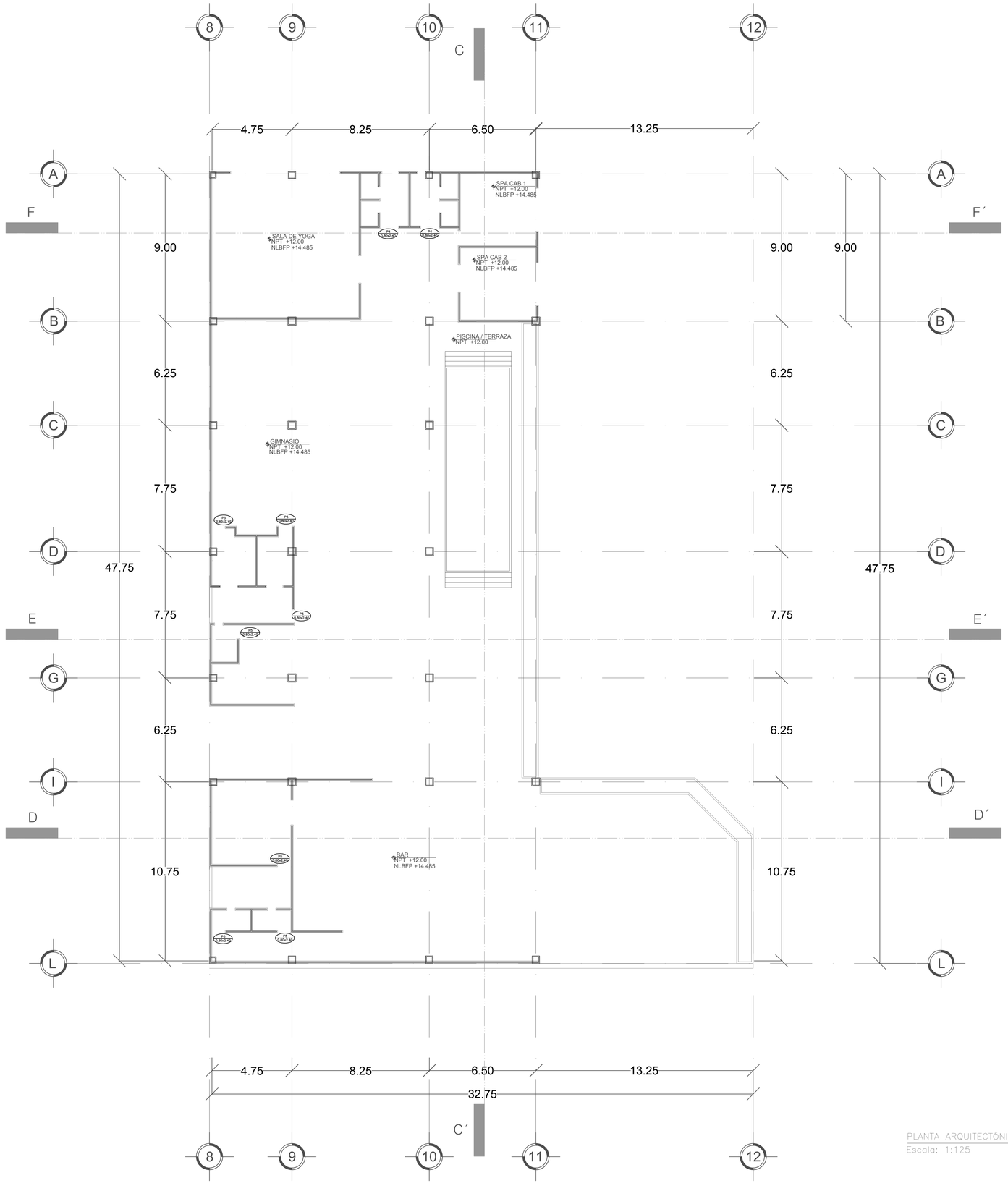

PLANTA ARQUITECTÓNICA 5° NIVEL EDIF B
Escala: 1:125

CROQUIS DE LOCALIZACIÓN

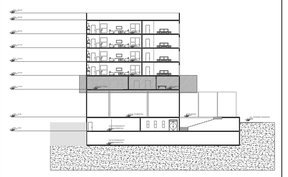

CROQUIS DE LOCALIZACIÓN

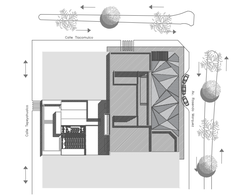

SIMBOLOGIA ARQUITECTÓNICA

N.P.T. + 3.36	NIVEL DE PISO TERMINADO (ARQUIT)
	INDICA PROYECCION DE VOLADOS
N.B.	NIVEL DE BANQUETA
N.P.T.	NIVEL DE PISO TERMINADO
	ACCESO PEATONAL
	ACCESO VEHICULAR
A	SECCION DE CORTE
	INDICA NIVEL EN ALZADO

CUADRO DE AREAS

SUPERFICIE DE TERRENO	2500 M2
TOTAL DE DEPARTAMENTOS	28
SUP. DE DEPARTAMENTO "A"	130 M2
SUP. DE DEPARTAMENTO "B"	130 M2
SUP. DE DEPARTAMENTO "C"	135 M2
SUP. DE DEPARTAMENTO "D"	88 M2
SUP. DE DEPARTAMENTO "E"	125 M2
SUP. DE DEPARTAMENTO "F"	195 M2
AMENIDADES	1,070 M2
BODEGAS	250 M2
ZONA COMERCIAL	1,070 M2
ESTACIONAMIENTO DEPARTAMENTOS	1,570 M2
ESTACIONAMIENTO ZONA COMERCIAL	1,570 M2

UPAEP

DIRECCIÓN :
AVENIDA ROSENDO MARQUEZ No. 9
COL. LA PAZ

RM ROSENDO MÁRQUEZ

DIRECTOR :

TEMA:
PROYECTO TERMINAL

DIBUJO
DAVID HERNANDÉZ PADILLA

ESCALA : 1:125
DIMENSIONES : METROS
FECHA : MAYO 2019
NUMERO DE PROYECTO 01

CAR-06

ARCHIVO :
CARPINTERIA - 06

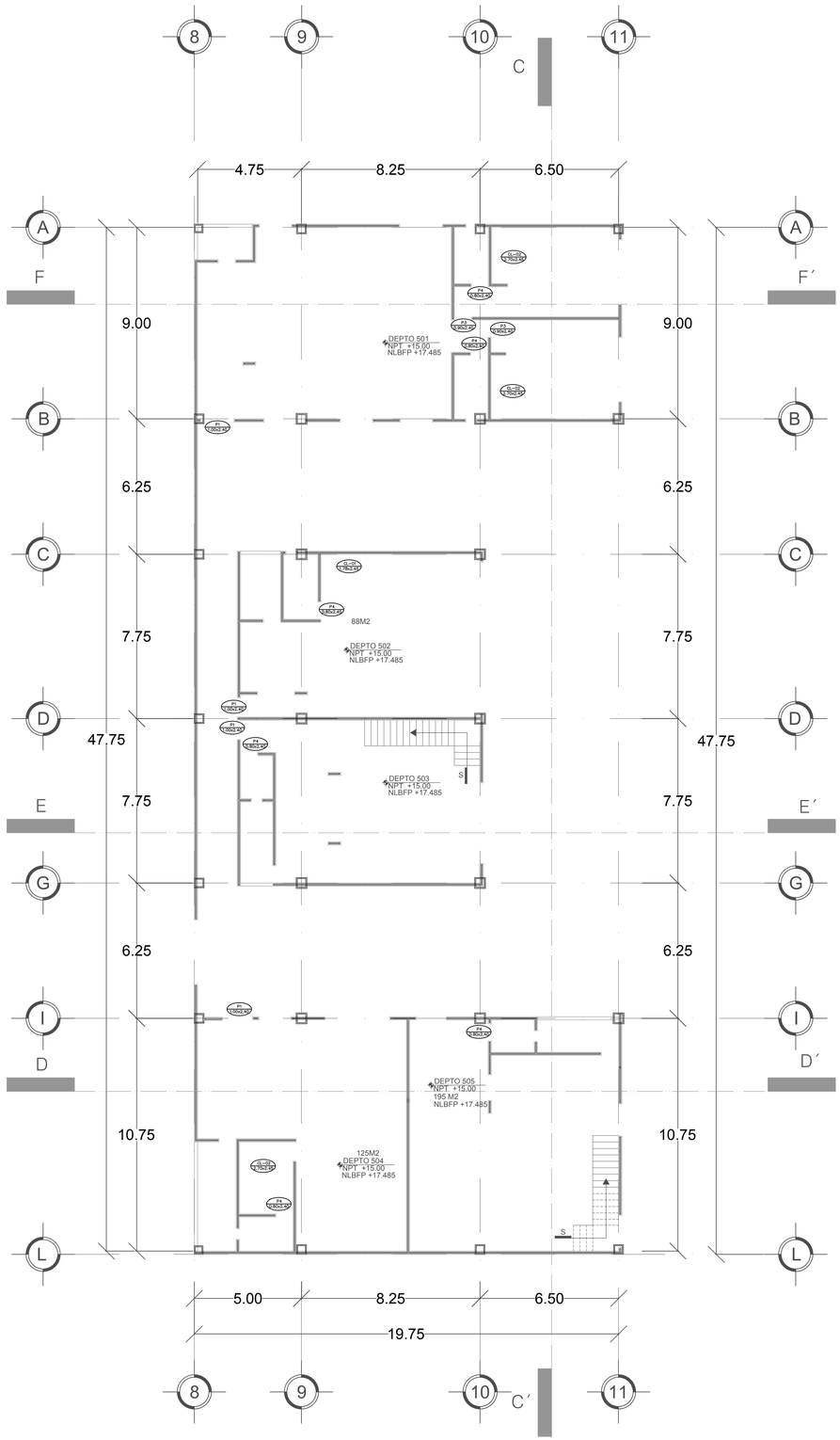

PLANTA ARQUITECTÓNICA 6° Y 8° NIVEL EDIF A
Escala: 1:125

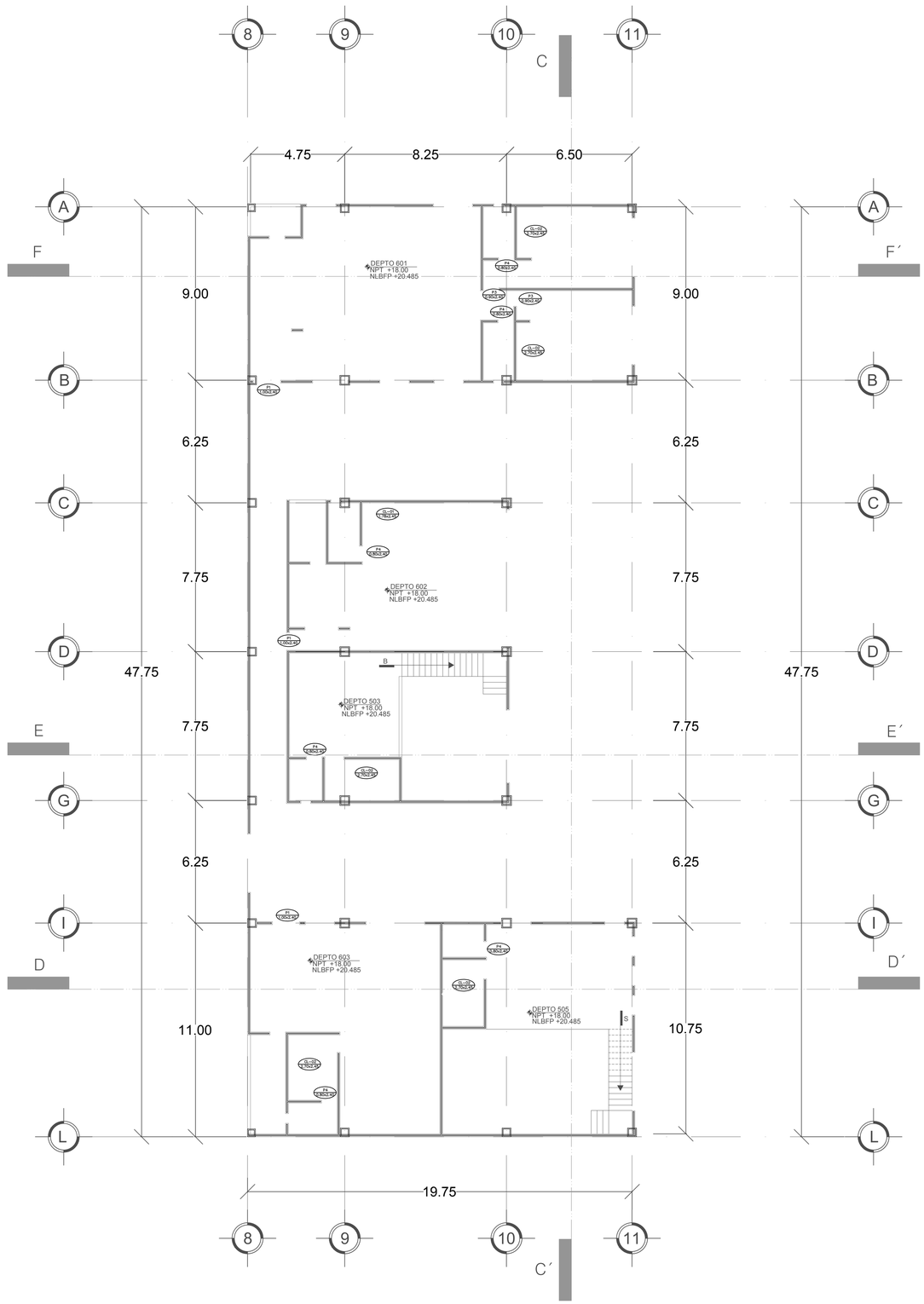

PLANTA ARQUITECTÓNICA 7° Y 9° NIVEL EDIF B
Escala: 1:125

CROQUIS DE LOCALIZACIÓN

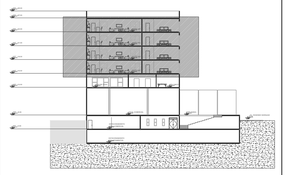

CROQUIS DE LOCALIZACIÓN

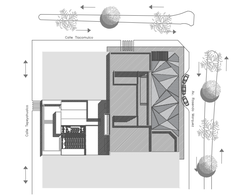

SIMBOLOGIA ARQUITECTÓNICA

N.P.T. + 3.36	NIVEL DE PISO TERMINADO (ARQUIT)
	INDICA PROYECCION DE VOLADOS
N.B.	NIVEL DE BANQUETA
N.P.T.	NIVEL DE PISO TERMINADO
	ACCESO PEATONAL
	ACCESO VEHICULAR
A	SECCION DE CORTE
	INDICA NIVEL EN ALZADO

CUADRO DE AREAS

SUPERFICIE DE TERRENO	2500 M2
TOTAL DE DEPARTAMENTOS	28
SUP. DE DEPARTAMENTO "A"	130 M2
SUP. DE DEPARTAMENTO "B"	130 M2
SUP. DE DEPARTAMENTO "C"	135 M2
SUP. DE DEPARTAMENTO "D"	88 M2
SUP. DE DEPARTAMENTO "E"	125 M2
SUP. DE DEPARTAMENTO "F"	195 M2
AMENIDADES	1,070 M2
BODEGAS	250 M2
ZONA COMERCIAL	1,070 M2
ESTACIONAMIENTO DEPARTAMENTOS	1,570 M2
ESTACIONAMIENTO ZONA COMERCIAL	1,570 M2

UPAEP

DIRECCIÓN :
AVENIDA ROSENDO MARQUEZ No. 9
COL. LA PAZ

PM ROSENDO MÁRQUEZ

DIRECTOR :

TEMA :
PROYECTO TERMINAL

DIBUJO :
DAVID HERNANDÉZ PADILLA

ESCALA : 1:125
DIMENSIONES : METROS
FECHA : MAYO 2019
NUMERO DE PROYECTO 01

CAR-07

ARCHIVO :
CARPINTERIA - 07

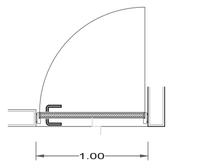

PUERTA DE TAMBOR CON BASTIDOR DE PINO DE SEGUNDA DE 1 1/2" Y TRIPLAY DE JOCHA DE 6MM, ENTINTADO COLOR WENGUE, SELLADOR MCA. COMEX 48 SOLIDOS O SIMILAR. CON BARNIZ NATURAL ACABADO SEMI-MATE. RAUTEDO EN AMBAS CARAS. CERRADURA LLAVE MARIPOSA MCA. YALE LINEA AS-D NOVA CROMO MATE

P1
1.00x2.40

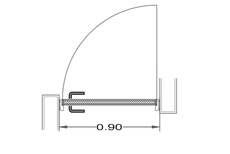

PUERTA DE TAMBOR CON BASTIDOR DE PINO DE SEGUNDA 1 1/2" Y TRIPLAY DE JOCHA DE 6MM, ENTINTADO COLOR WENGUE, SELLADOR MCA. COMEX 48 SOLIDOS O SIMILAR. CON BARNIZ NATURAL ACABADO SEMI-MATE. RAUTEDO EN AMBAS CARAS. CERRADURA MCA. DISEGNO MOD. 8082 CROMO MATE
TOPE DE PISO MCA. DISEGNO MOD. HD5002 CROMO MATE

P2
0.90x2.40

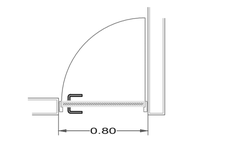

PUERTA DE TAMBOR CON BASTIDOR DE PINO DE SEGUNDA 1 1/2" Y TRIPLAY DE DE JOCHA DE 6MM, ENTINTADO COLOR WENGUE, SELLADOR MCA. COMEX 48 SOLIDOS O SIMILAR. CON BARNIZ NATURAL ACABADO SEMI-MATE. RAUTEDO EN AMBAS CARAS
CERRADURA MCA. DISEGNO MOD. 8082 CROMO MATE
TOPE DE PISO MCA. DISEGNO MOD. HD5002 CROMO MATE

P3
0.80x2.40

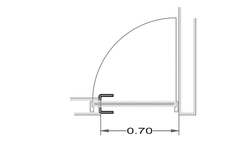

PUERTA DE TAMBOR CON BASTIDOR DE PINO DE SEGUNDA 1 1/2" Y TRIPLAY DE DE JOCHA DE 6MM, ENTINTADO COLOR WENGUE, SELLADOR MCA. COMEX 48 SOLIDOS O SIMILAR. CON BARNIZ NATURAL ACABADO SEMI-MATE. RAUTEDO EN AMBAS CARAS
CERRADURA MCA. DISEGNO MOD. 8082 CROMO MATE
TOPE DE PISO MCA. DISEGNO MOD. HD5002 CROMO MATE

P4
0.70x2.40

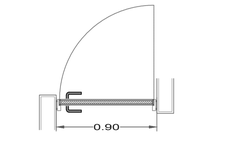

PUERTA DE TAMBOR CON BASTIDOR DE PINO DE SEGUNDA 1 1/2" Y TRIPLAY DE JOCHA DE 6MM, ENTINTADO COLOR WENGUE. SELLADOR MCA. COMEX 48 SOLIDOS O SIMILAR. CON BARNIZ NATURAL ACABADO SEMI-MATE. RAUTEDO EN AMBAS CARAS. CERRADURA MCA. DISEGNO MOD. 8082 CROMO MATE
TOPE DE PISO MCA. DISEGNO MOD. HD5002 CROMO MATE

P5
0.80x2.40

TRIPLAY DE JOCHA DE 6 mm. ENTINTADO COLOR WENGUE. SELLADOR NATURAL COMEX DE 48 SOLIDOS o' SIMILAR Y UNA MANO DE BARNIZ NATURAL ACABADO SEMI-MATE.

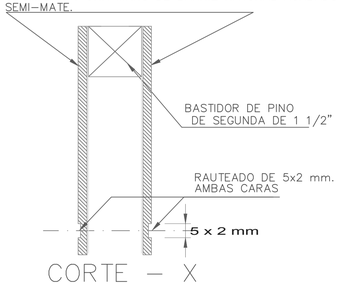

CORTE – X

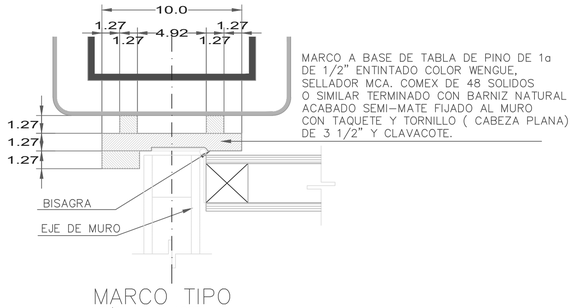

MARCO A BASE DE TABLA DE PINO DE 1a DE 1/2" ENTINTADO COLOR WENGUE, SELLADOR MCA. COMEX DE 48 SOLIDOS O SIMILAR TERMINADO CON BARNIZ NATURAL ACABADO SEMI-MATE FIJADO AL MURO CON TAQUETE Y TORNILLO (CABEZA PLANA) DE 3 1/2" Y CLAVACOTE.

MARCO TIPO
S/E ACOT. cm

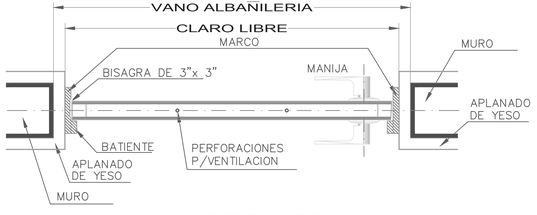

MARCO Y PUERTA TIPO

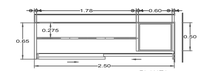

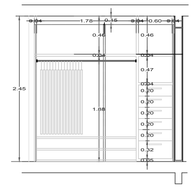

CLOSET

ENTREPAÑOS A BASE DE BASTIDOR DE PINO DE 2a DE 1" CON TRIPLAY DE JOCHA DE 6MM, ENTINTADO COLOR WENGUE,SELLADOR COMEX DE 48 SOLIDOS O SIMILAR Y BARNIZ NATURAL ACABADO SEMI-MATE.
MODULO DE CAJONERAS A BASE DE BASTIDOR DE PINO DE 2a DE 1" CON TRIPLAY DE JOCHA DE 6MM, SELLADOR COMEX DE 48 SOLIDOS O SIMILAR Y BARNIZ NATURAL ACABADO SEMI-MATE, CAJONES SEGON DETALLE CON JALADERAS MCA. EGOKI REF. XE-24023128
PUERTAS A BASE DE BASTIDOR DE PINO DE 2a DE 1", CON TRIPLAY DE JOCHA DE 6MM, SELLADOR COMEX DE 48 SOLIDOS O SIMILAR Y BARNIZ NATURAL ACABADO SEMI-MATE CON JALADERAS MCA. EGOKI REF./I1027192

CL-01
1.78x2.45

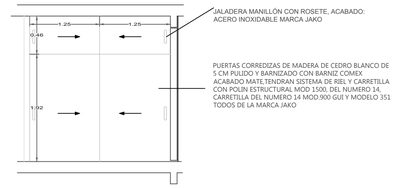



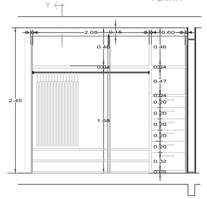

CLOSET

ENTREPAÑOS A BASE DE BASTIDOR DE PINO DE 2a DE 1" CON TRIPLAY DE JOCHA DE 6 MM, ENTINTADO COLOR WENGUE,SELLADOR COMEX DE 48 SOLIDOS O SIMILAR Y BARNIZ NATURAL ACABADO SEMI-MATE.
MODULO DE CAJONERAS A BASE DE BASTIDOR DE PINO DE 2a DE 1", CON TRIPLAY DE JOCHA DE 6MM, SELLADOR COMEX DE 48 SOLIDOS O SIMILAR Y BARNIZ NATURAL ACABADO SEMI-MATE, CAJONES SEGON DETALLE CON JALADERAS MCA. EGOKI REF. XE-24023128
PUERTAS A BASE DE BASTIDOR DE PINO DE 2a DE 1", CON TRIPLAY DE JOCHA DE 6MM, SELLADOR COMEX DE 48 SOLIDOS O SIMILAR Y BARNIZ NATURAL ACABADO SEMI-MATE CON JALADERAS MCA. EGOKI REF./I1027192

CL-02
2.70x2.45

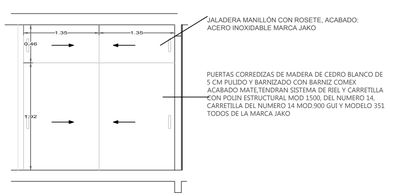

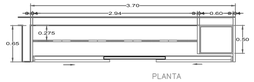

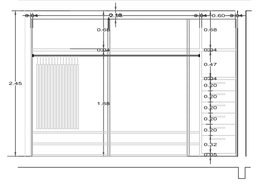

CLOSET

ENTREPAÑOS A BASE DE BASTIDOR DE PINO DE 2a DE 1" CON TRIPLAY DE JOCHA DE 6 MM, ENTINTADO COLOR WENGUE,SELLADOR COMEX DE 48 SOLIDOS O SIMILAR Y BARNIZ NATURAL ACABADO SEMI-MATE.
MODULO DE CAJONERAS A BASE DE BASTIDOR DE PINO DE 2a DE 1", CON TRIPLAY DE JOCHA DE 6MM, SELLADOR COMEX DE 48 SOLIDOS O SIMILAR Y BARNIZ NATURAL ACABADO SEMI-MATE, CAJONES SEGON DETALLE CON JALADERAS MCA. EGOKI REF. XE-24023128
PUERTAS A BASE DE BASTIDOR DE PINO DE 2a DE 1", CON TRIPLAY DE JOCHA DE 6MM, SELLADOR COMEX DE 48 SOLIDOS O SIMILAR Y BARNIZ NATURAL ACABADO SEMI-MATE CON JALADERAS MCA. EGOKI REF./I1027192

CL-03
3.70x2.45

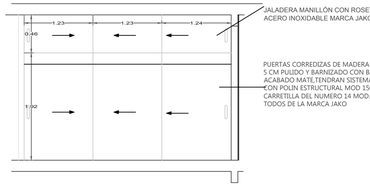

CROQUIS DE LOCALIZACIÓN

NORTE

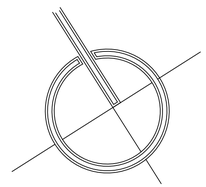

SIMBOLOGIA ARQUITECTÓNICA

N.P.T.+3.38	NIVEL DE PISO TERMINADO (ARQUIT)
	INDICA PROYECCION DE VOLADOS
N.B.	NIVEL DE BANQUETA
N.P.T.	NIVEL DE PISO TERMINADO
	ACCESO PEATONAL
	ACCESO VEHICULAR
A / A	SECCION DE CORTE
	INDICA NIVEL EN ALZADO

CUADRO DE AREAS

SUPERFICIE DE TERRENO	2500 M2
TOTAL DE DEPARTAMENTOS	28
SUP. DE DEPARTAMENTO "A"	130 M2
SUP. DE DEPARTAMENTO "B"	130 M2
SUP. DE DEPARTAMENTO "C"	135 M2
SUP. DE DEPARTAMENTO "D"	88 M2
SUP. DE DEPARTAMENTO "E"	125 M2
SUP. DE DEPARTAMENTO "F"	195 M2
AMENIDADES	1,070 M2
BODEGAS	250 M2
ZONA COMERCIAL	1,070 M2
ESTACIONAMIENTO DEPARTAMENTOS	1,570 M2
ESTACIONAMIENTO ZONA COMERCIAL	1,570 M2

UPAEP

DIRECCION :
AVENIDA ROSENDO MARQUEZ No. 9
COL. LA PAZ

RM ROSENDO MÁRQUEZ

DIRECTOR :

TEMA:
PROYECTO TERMINAL

DIBUJO
DAVID HERNANDÉZ PADILLA

ESCALA : S/E

DIMENSIONES : METROS

FECHA : MAYO 2019

NUMERO DE PROYECTO : 01

CAR-08

ARCHIVO :
CARPINTERIA - 08

PRODUCED BY AN AUTODESK STUDENT VERSION

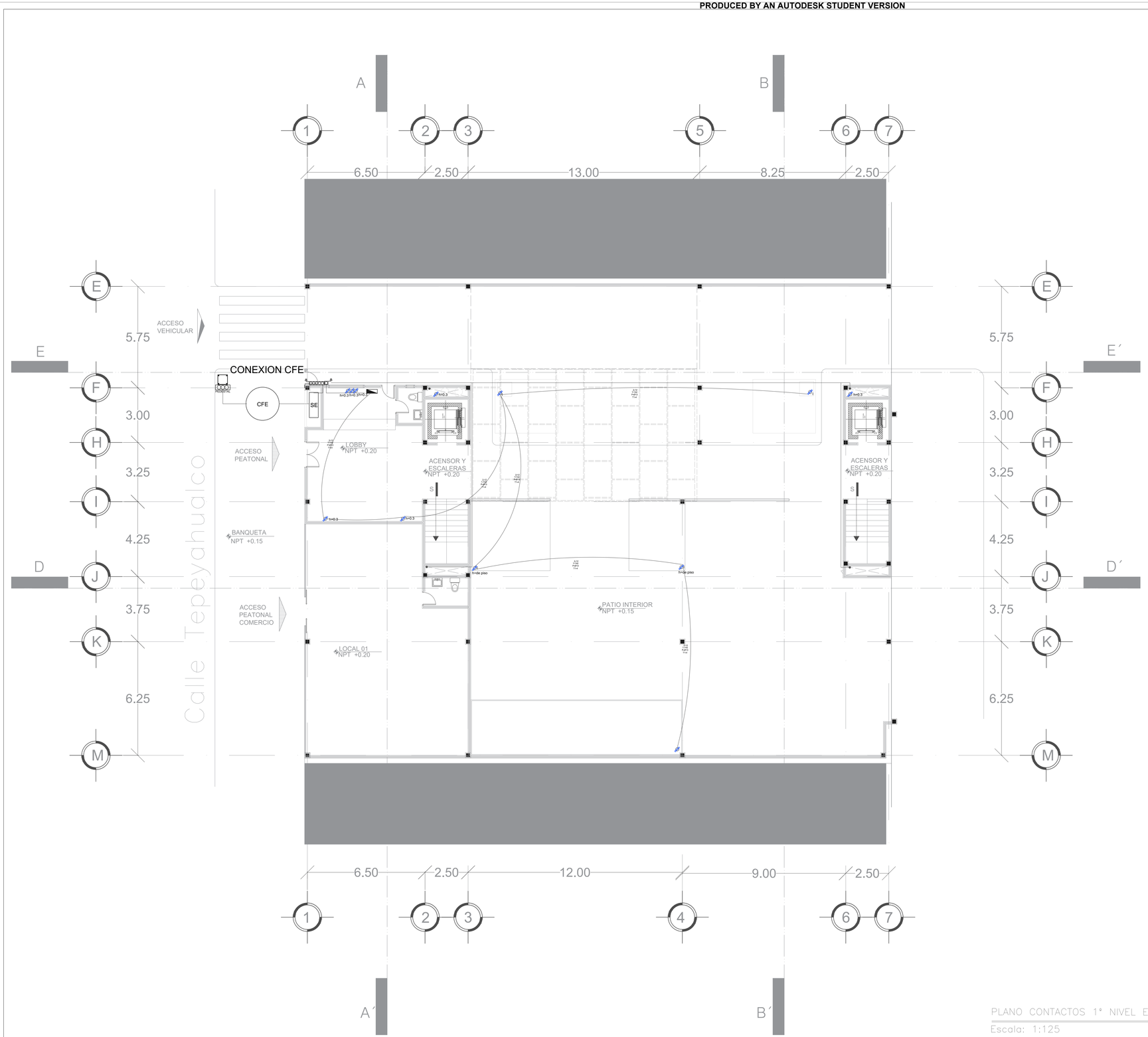

PLANO CONTACTOS 1° NIVEL EDI. A

Escala: 1:125

CROQUIS DE LOCALIZACIÓN



CROQUIS DE LOCALIZACIÓN

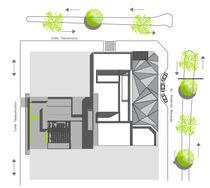

SIMBOLOGIA ARQUITECTÓNICA

N.p.t. + 3.36	NIVEL DE PISO TERMINADO (ARQUIT)
	INDICA PROYECCION DE VOLADOS
N.B.	NIVEL DE BANQUETA
N.P.T.	NIVEL DE PISO TERMINADO
	ACCESO PEATONAL
	ACCESO VEHICULAR
A	SECCION DE CORTE
	INDICA NIVEL EN ALZADO

SIMBOLOGIA ELECTRICA

	NIVEL DE PISO TERMINADO (ARQUIT)
	INDICA TUBERIA CONDUIT EN PLAFÓN
	INDICA TUBERIA POLIDUCTO EN PISO
S.C	SUBE CABLE
B.C	BAJA CABLE
S.E	SUBESTACION ELECTRICA
	APAGADOR SENCILLO
	APAGADOR DE ESCALERA

UPAEP

DIRECCIÓN :
AVENIDA ROSENDO MARQUEZ No. 9
COL. LA PAZ

RM ROSENDO MÁRQUEZ

DIRECTOR :
MTRO. ADAN HERNÁNDEZ GOMEZ

TEMA:
PROYECTO TERMINAL

DIBUJO:
DAVID HERNANDÉZ PADILLA

ESCALA :
1:100

DIMENSIONES :
METROS

FECHA :
FEBRERO 2020

NUMERO DE PROYECTO
01

CON-01

ARCHIVO :
CONTACTOS - 01

PRODUCED BY AN AUTODESK STUDENT VERSION

PRODUCED BY AN AUTODESK STUDENT VERSION

PRODUCED BY AN AUTODESK STUDENT VERSION

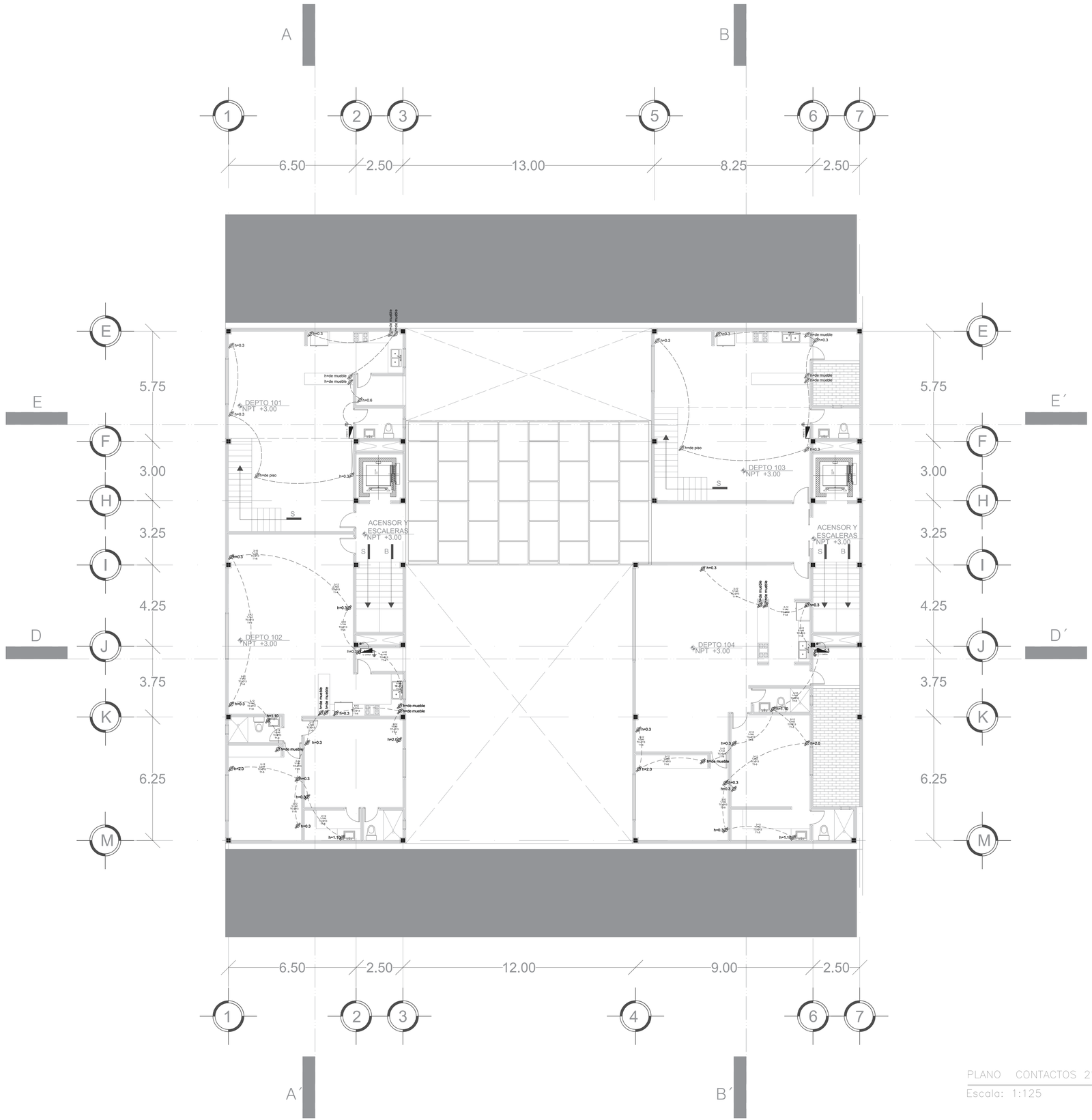

PLANO CONTACTOS 2° Y 4° NIVEL EDI. A

Escala: 1:125

CROQUIS DE LOCALIZACIÓN

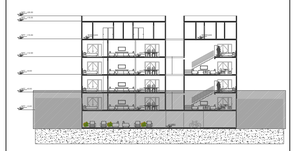

CROQUIS DE LOCALIZACIÓN

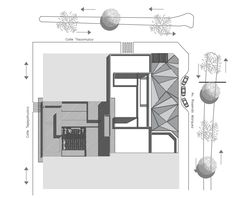

SIMBOLOGIA ARQUITECTÓNICA

N.p.t. + 3.36	NIVEL DE PISO TERMINADO (ARQUIT)
	INDICA PROYECCION DE VOLADOS
N.B.	NIVEL DE BANQUETA
N.P.T.	NIVEL DE PISO TERMINADO
	ACCESO PEATONAL
	ACCESO VEHICULAR
A	SECCION DE CORTE
	INDICA NIVEL EN ALZADO

SIMBOLOGIA ELECTRICA

	NIVEL DE PISO TERMINADO (ARQUIT)
	INDICA TUBERIA CONDUIT EN PLAFÓN
	INDICA TUBERIA POLIDUCTO EN PISO
S.C	SUBE CABLE
B.C	BAJA CABLE
S.E	SUBESTACION ELECTRICA
	APAGADOR SENCILLO
	APAGADOR DE ESCALERA

UPAEP

DIRECCIÓN :
AVENIDA ROSENDO MARQUEZ No. 9
COL. LA PAZ

ROSENDO MÁRQUEZ

DIRECTOR :
MTRO. ADAN HERNÁNDEZ GOMEZ

TEMA:
PROYECTO TERMINAL

DIBUJO:
DAVID HERNANDÉZ PADILLA

ESCALA : 1:100

DIMENSIONES : METROS

FECHA : MAYO 2019

NUMERO DE PROYECTO 01

CON-02

ARCHIVO :
CONTACTOS - 02

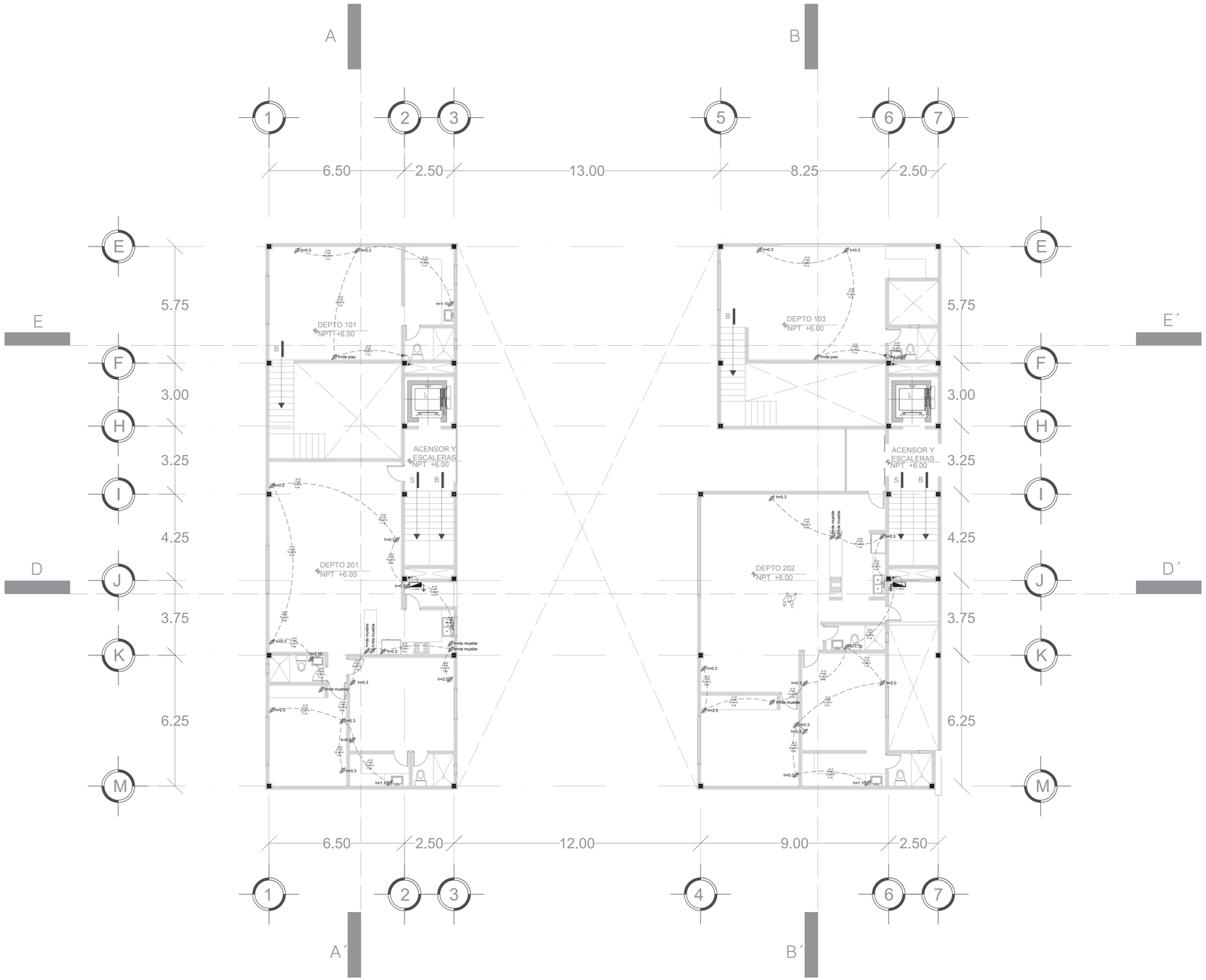

PLANO DE CONTACTOS 3° Y 5° NIVEL EDI. A

Escala: 1:125

CROQUIS DE LOCALIZACIÓN

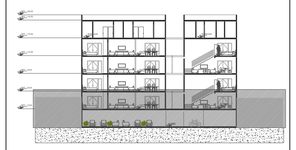

CROQUIS DE LOCALIZACIÓN

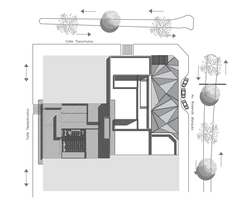

SIMBOLOGIA ARQUITECTÓNICA

N.P.T. + 3.36	NIVEL DE PISO TERMINADO (ARQUIT)
	INDICA PROYECCION DE VOLADOS
N.B.	NIVEL DE BANQUETA
N.P.T.	NIVEL DE PISO TERMINADO
	ACCESO PEATONAL
	ACCESO VEHICULAR
A	SECCION DE CORTE
	INDICA NIVEL EN ALZADO

SIMBOLOGIA ELECTRICA

	NIVEL DE PISO TERMINADO (ARQUIT)
	INDICA TUBERIA CONDUIT EN PLAFÓN
	INDICA TUBERIA POLIDUCTO EN PISO
S.C	SUBE CABLE
B.C	BAJA CABLE
S.E	SUBESTACION ELECTRICA
	APAGADOR SENCILLO
	APAGADOR DE ESCALERA

UPAEP

DIRECCIÓN :
AVENIDA ROSENDO MARQUEZ No. 9
COL. LA PAZ

PM ROSENDO MÁRQUEZ

DIRECTOR :
MTRO. ADAN HERNÁNDEZ GOMEZ

TEMA:
PROYECTO TERMINAL

DIBUJO:
DAVID HERNANDÉZ PADILLA

ESCALA : 1:100

DIMENSIONES : METROS

FECHA : MAYO 2019

NUMERO DE PROYECTO 01

CON-03

ARCHIVO :
CONTACTOS - 03

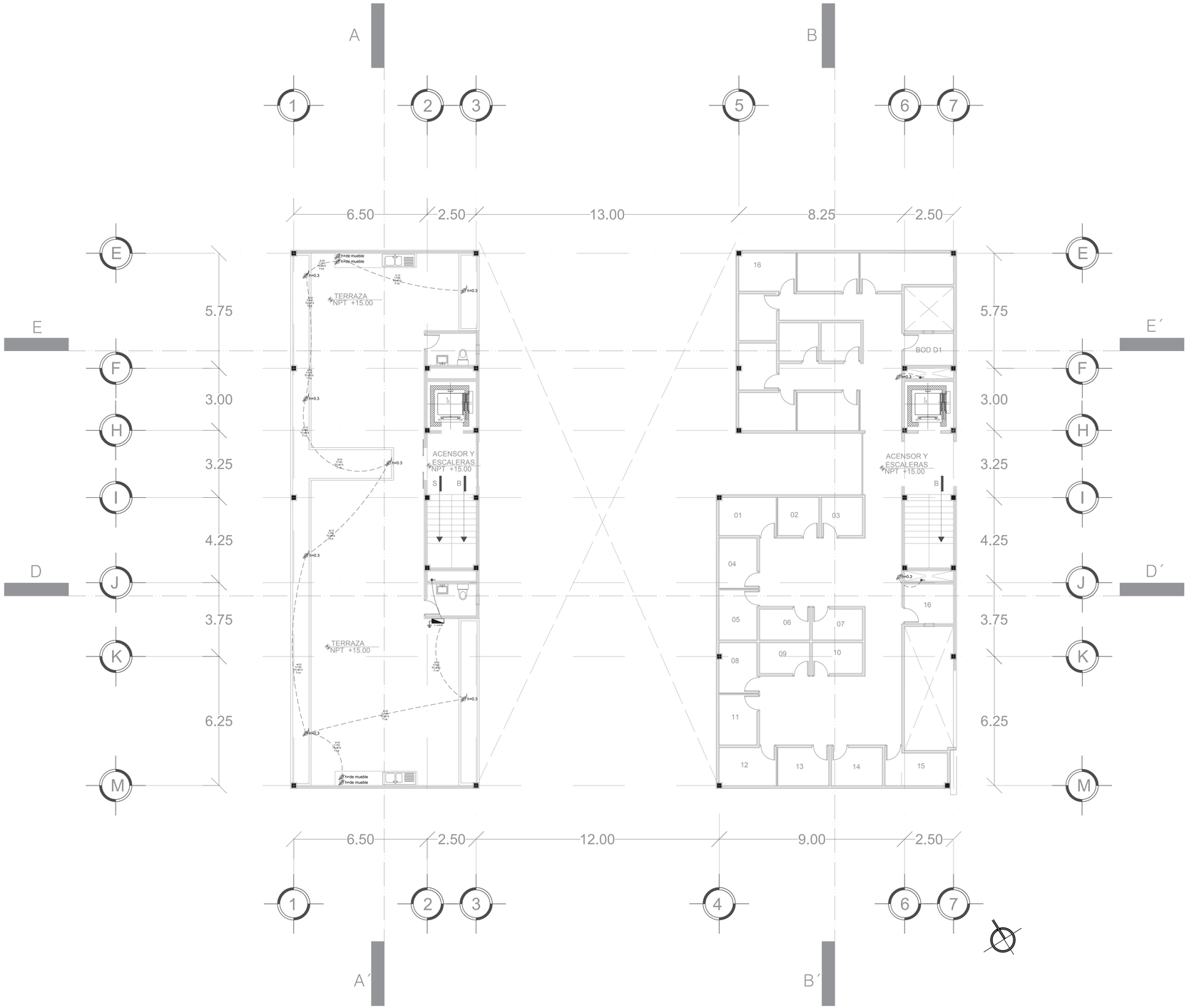

PLANO DE CONTACTOS NIVEL DE AZOTEA EDI. A

Escala: 1:125

CROQUIS DE LOCALIZACIÓN



CROQUIS DE LOCALIZACIÓN

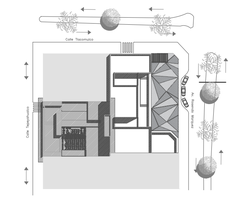

SIMBOLOGIA ARQUITECTÓNICA

N.P.T. + 3.36	NIVEL DE PISO TERMINADO (ARQUIT)
	INDICA PROYECCION DE VOLADOS
N.B.	NIVEL DE BANQUETA
N.P.T.	NIVEL DE PISO TERMINADO
	ACCESO PEATONAL
	ACCESO VEHICULAR
A	SECCION DE CORTE
	INDICA NIVEL EN ALZADO

SIMBOLOGIA ELECTRICA

	NIVEL DE PISO TERMINADO (ARQUIT)
	INDICA TUBERIA CONDUIT EN PLAFÓN
	INDICA TUBERIA POLIDUCTO EN PISO
S.C	SUBE CABLE
B.C	BAJA CABLE
S.E	SUBESTACION ELECTRICA
	APAGADOR SENCILLO
	APAGADOR DE ESCALERA

UPAEP

DIRECCIÓN :
AVENIDA ROSENDO MARQUEZ No. 9
COL. LA PAZ

ROSENDO MÁRQUEZ

DIRECTOR :
MTRO. ADAN HERNÁNDEZ GOMEZ

TEMA:
PROYECTO TERMINAL

DIBUJO:
DAVID HERNANDÉZ PADILLA

ESCALA : 1:100

DIMENSIONES : METROS

FECHA : MAYO 2019

NUMERO DE PROYECTO : 01

CON-04

ARCHIVO :
CONTACTOS - 04

Cuadro de cargas						Interruptor					Conductores			Canalización		B. Fases	
Num. Circuito	9 w	60 w	20 w	9 w	168 w	Carga W	AMP	AMP. C	C.Tensión	Long. Metros	Protección Amps	Conductor Puesto Tierra	Tensión inicial vs Volts	Tipo	Diam. mm	Fase A	Fase B
C1 Alumbrado	14			3		153	0.67	0.47	0.15%	4.42	1x10	14 AWG	127v	CONDUIT	Ø 13	153	
C2 Alumbrado	6	1	2			154	0.67	0.47	0.32%	12.50	1x10	14 AWG	127v	CONDUIT	Ø 13	154	
C3 Alumbrado	4	1	2			136	0.59	0.42	0.29%	16.30	1x10	14 AWG	127v	CONDUIT	Ø 13	136	
C4 Contactos					6	972	4.25	2.98	2.23%	2.30	1x10	12 AWG	220v	Poliducto	Ø 13	972	
C5 Contactos					6	972	4.25	2.98	2.23%	8.20	1x10	12 AWG	127v	Poliducto	Ø 13		972
C6 Contactos					6	972	4.25	2.98	2.23%	14.60	1x10	12 AWG	127v	Poliducto	Ø 13		972
Total	24	2	4	3	18	3359	14.69	10.29	0.17%	11.70	2x50		220v			1415	1944

Comprobación $\frac{1944 - 1415}{1944}$ * 100= 0.4 <5 %

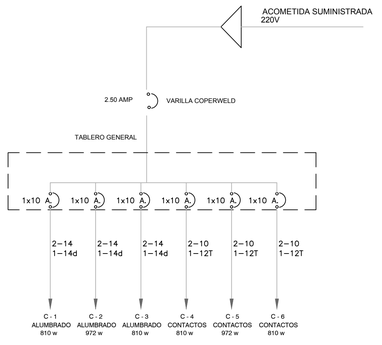

Cuadro de cargas						Interruptor					Conductores			Canalización		B. Fases	
Num. Circuito	9 w	60 w	20 w	7 w	168 w	Carga W	AMP	AMP. C	C.Tensión	Long. Metros	Protección Amps	Conductor Puesto Tierra	Tensión inicial vs Volts	Tipo	Diam. mm	Fase A	Fase B
C1 Alumbrado	5		2	1		92	0.40	0.09	0.09%	4.42	1x10	14 AWG	127v	CONDUIT	Ø 13	92	
C2 Alumbrado	1	1				69	0.30	0.14	0.14%	8.50	1x10	14 AWG	127v	CONDUIT	Ø 13	69	
C3 Contactos					6	972	4.25	2.98	2.10%	12.30	1x10	14 AWG	127v	Poliducto	Ø 13		972
Total	6	1	2	1	6	1133	4.96	3.47	0.06%	25.22	1x50		220v			161	972

Comprobación $\frac{972 - 161}{972}$ * 100= 0.4 <5 %

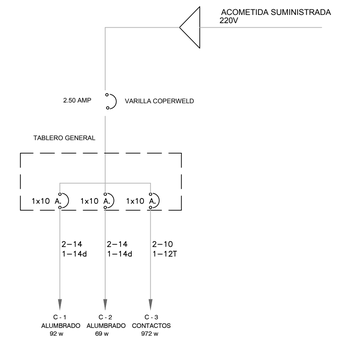

Cuadro de cargas						Interruptor					Conductores			Canalización		B. Fases	
Num. Circuito	9 w	60 w	20 w	9 w	168 w	Carga W	AMP	AMP. C	C.Tensión	Long. Metros	Protección Amps	Conductor Puesto Tierra	Tensión inicial vs Volts	Tipo	Diam. mm	Fase A	Fase B
C1 Alumbrado	16	1		3		213	0.93	0.65	0.20%	4.42	1x10	14 AWG	127v	CONDUIT	Ø 13	213	
C2 Alumbrado	4		2			76	0.23	0.16	0.32%	12.50	1x10	14 AWG	127v	CONDUIT	Ø 13	76	
C3 Alumbrado	6	1	2			154	0.47	0.33	0.29%	16.30	1x10	14 AWG	127v	CONDUIT	Ø 13	154	
C4 Contactos					5	810	3.54	2.48	1.85%	2.30	1x10	12 AWG	220v	Poliducto	Ø 13	810	
C5 Contactos					5	810	3.54	2.48	1.85%	8.20	1x10	12 AWG	127v	Poliducto	Ø 13		810
C6 Contactos					5	810	3.54	2.48	1.85%	14.60	1x10	12 AWG	127v	Poliducto	Ø 13		810
Total	24	2	4	3	18	2873	12.57	8.80	0.14%	11.70	2x50		220v			1253	1620

Comprobación $\frac{1620 - 1253}{1620}$ * 100=1.6 <5 %

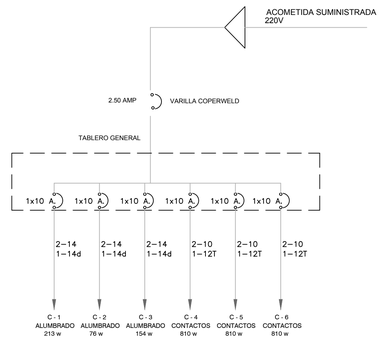

Cuadro de cargas					Interruptor					Conductores			Canalización		B. Fases	
Num. Circuito	9 w	60 w	20 w	168 w	Carga W	AMP	AMP. C	C.Tensión	Long. Metros	Protección Amps	Conductor Puesto Tierra	Tensión inicial vs Volts	Tipo	Diam. mm	Fase A	Fase B
C1 Alumbrado																
C2 Alumbrado	7	1	2		163	0.71	0.50	0.16%	4.42	1x10	14 AWG	127v	CONDUIT	Ø 13	163	
C3 Contactos				1	162	0.71	0.50	0.34%	8.50	1x10	14 AWG	127v	CONDUIT	Ø 13	162	
Total	7	1	2	3	486	2.12	1.48	1.48%	12.30	1x10	14 AWG	127v	Poliducto	Ø 13		486
				4	809	3.54	2.48	0.04%	25.22	1x50		220v			325	486

Comprobación $\frac{486 - 325}{486}$ * 100=3.3 <5 %

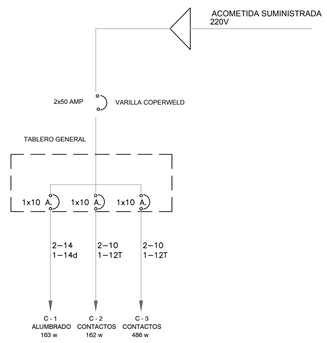

Cuadro de cargas					Interruptor					Conductores			Canalización		B. Fases	
Num. Circuito	9 w	60 w	168 w	Carga W	AMP	AMP. C	C.Tensión	Long. Metros	Protección Amps	Conductor Puesto Tierra	Tensión inicial vs Volts	Tipo	Diam. mm	Fase A	Fase B
C1 Alumbrado	9	2		213	0.93	0.65	0.20%	4.42	1x10	14 AWG	127v	CONDUIT	Ø 13	213	
C2 Alumbrado		4		76	0.33	0.23	0.16%	12.50	1x10	14 AWG	127v	CONDUIT	Ø 13	76	
C3 Alumbrado	5	2		154	0.67	0.47	0.33%	16.30	1x10	14 AWG	127v	CONDUIT	Ø 13		154
C4 Contactos			6	972	4.25	2.98	2.23%	2.30	1x10	12 AWG	220v	Poliducto	Ø 13		972
C5 Contactos			5	810	3.54	2.48	1.85%	8.20	1x10	12 AWG	127v	Poliducto	Ø 13	810	
Total	24	2	18	2225	9.73	6.81	0.11%	11.70	1x50		220v			1099	1126

Comprobación $\frac{1126 - 1099}{1126}$ * 100=0.02 <5 %

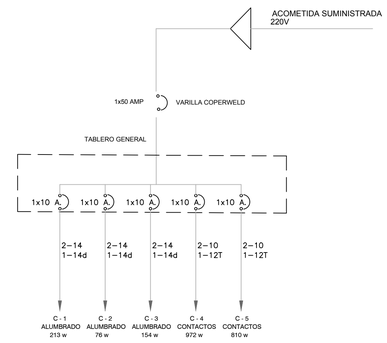

CROQUIS DE LOCALIZACIÓN



CROQUIS DE LOCALIZACIÓN

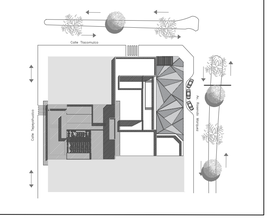

SIMBOLOGIA ARQUITECTÓNICA

N.P.T. + 3.36	NIVEL DE PISO TERMINADO (ARQUIT)
	INDICA PROYECCION DE VOLADOS
N.B.	NIVEL DE BANQUETA
N.P.T.	NIVEL DE PISO TERMINADO
	ACCESO PEATONAL
	ACCESO VEHICULAR
A A	SECCION DE CORTE
	INDICA NIVEL EN ALZADO

SIMBOLOGIA ELECTRICA

	NIVEL DE PISO TERMINADO (ARQUIT)
	INDICA TUBERIA CONDUIT EN PLAFÓN
	INDICA TUBERIA POLIDUCTO EN PISO
S.C	SUBE CABLE
B.C	BAJA CABLE
S.E	SUBESTACION ELECTRICA
	APAGADOR SENCILLO
	APAGADOR DE ESCALERA

UPAEP

DIRECCIÓN :
AVENIDA ROSENDO MARQUEZ No. 9
COL. LA PAZ

ROSENDO MÁRQUEZ

DIRECTOR :
MTRO. ADAN HERNÁNDEZ GOMEZ

TEMA:
PROYECTO TERMINAL

DIBUJO:
DAVID HERNANDÉZ PADILLA

ESCALA :
1:125

DIMENSIONES :
METROS

FECHA :
MAYO
2019

NUMERO DE PROYECTO
01

CON-05

ARCHIVO :
CONTACTOS - 05

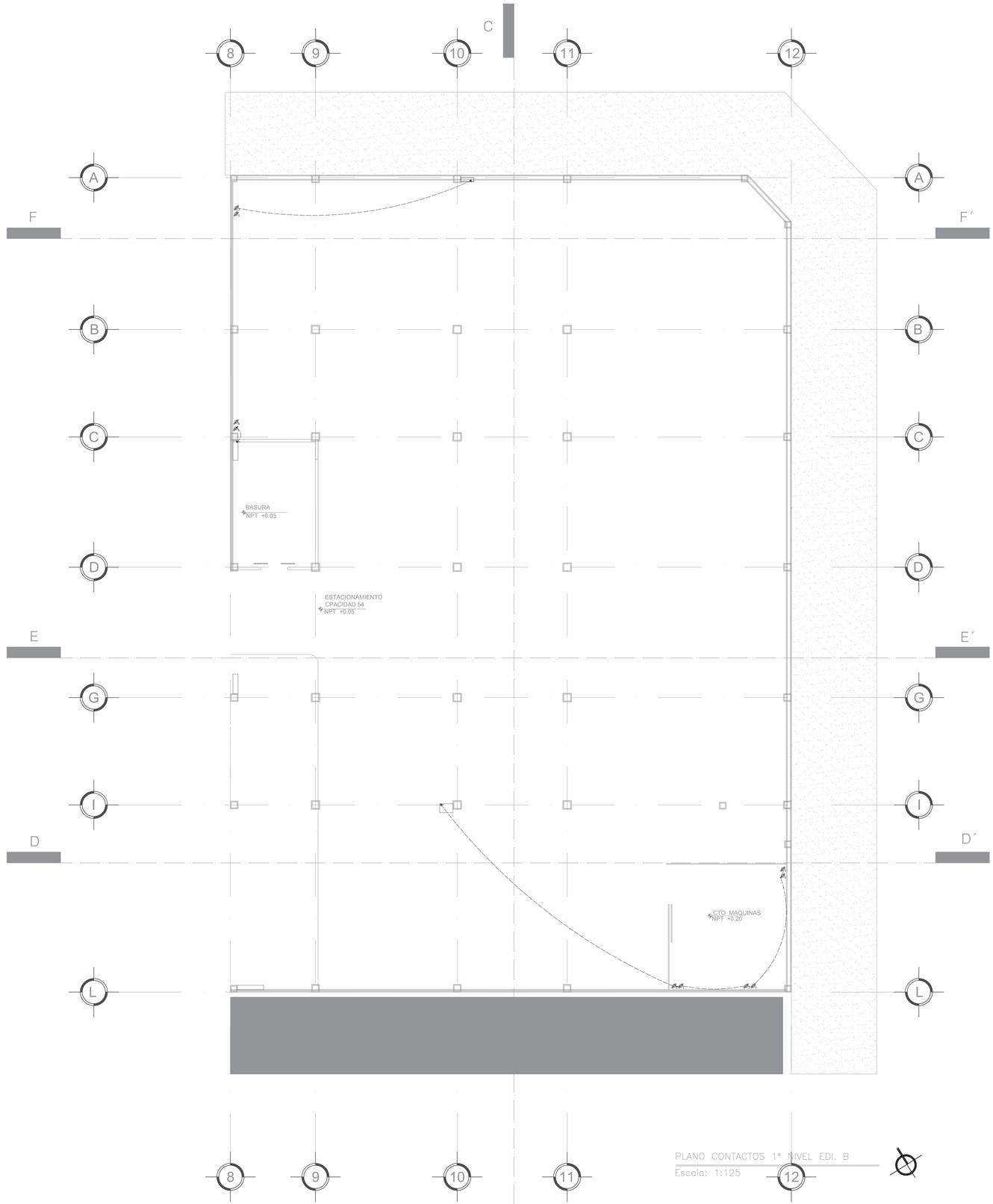

PLANO CONTACTOS 1° NIVEL EDI. B

Escala: 1:125

CROQUIS DE LOCALIZACIÓN

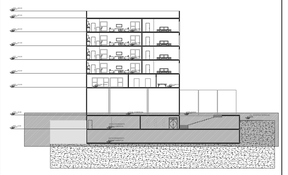

CROQUIS DE LOCALIZACIÓN

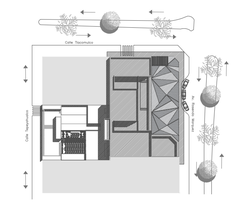

SIMBOLOGIA ARQUITECTÓNICA

N.P.T. +3.36	NIVEL DE PISO TERMINADO (ARQUIT)
	INDICA PROYECCION DE VOLADOS
N.B.	NIVEL DE BANQUETA
N.P.T.	NIVEL DE PISO TERMINADO
	ACCESO PEATONAL
	ACCESO VEHICULAR
A	SECCION DE CORTE
	INDICA NIVEL EN ALZADO

SIMBOLOGIA ELECTRICA

	NIVEL DE PISO TERMINADO (ARQUIT)
	INDICA TUBERIA CONDUIT EN PLAFÓN
	INDICA TUBERIA POLIDUCTO EN PISO
S.C	SUBE CABLE
B.C	BAJA CABLE
S.E	SUBESTACION ELECTRICA
	APAGADOR SENCILLO
	APAGADOR DE ESCALERA
	CONTACTO SENCILLO
	CONTACTO INTERPERIE

UPAEP

DIRECCIÓN :
AVENIDA ROSENDO MARQUEZ No. 9
COL. LA PAZ

PM ROSENDO MÁRQUEZ

DIRECTOR :
MTRO. ADAN HERNÁNDEZ GOMEZ

TEMA:
PROYECTO TERMINAL

DIBUJO :
DAVID HERNANDÉZ PADILLA

ESCALA :
1:125

DIMENSIONES :
METROS

FECHA :
MAYO
2019

NUMERO DE PROYECTO
01

CON-06

ARCHIVO :
CONTACTOS - 06

PRODUCED BY AN AUTODESK STUDENT VERSION

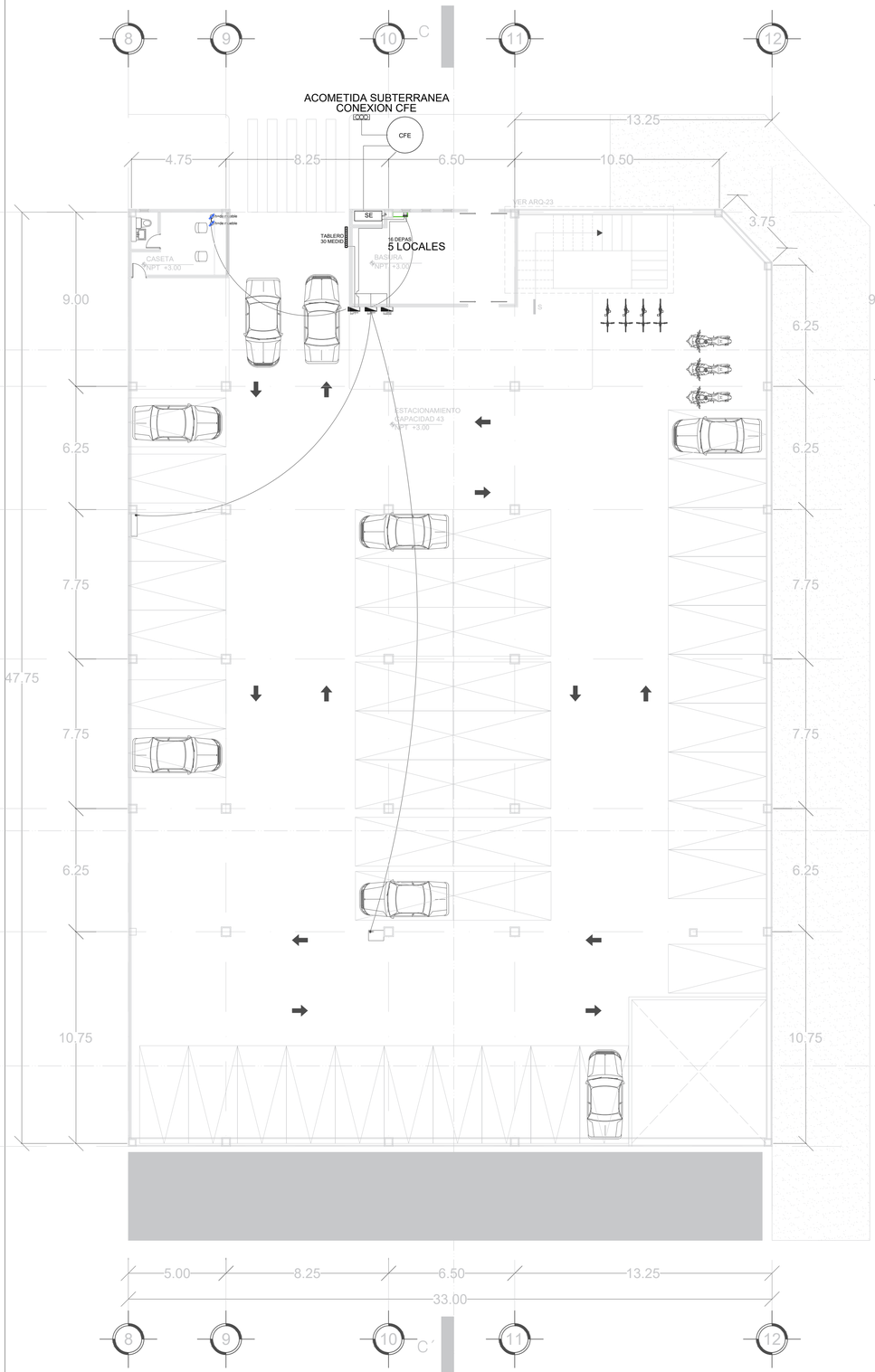

PLANO CONTACTOS 2° NIVEL EDI. B
Escala: 1:125

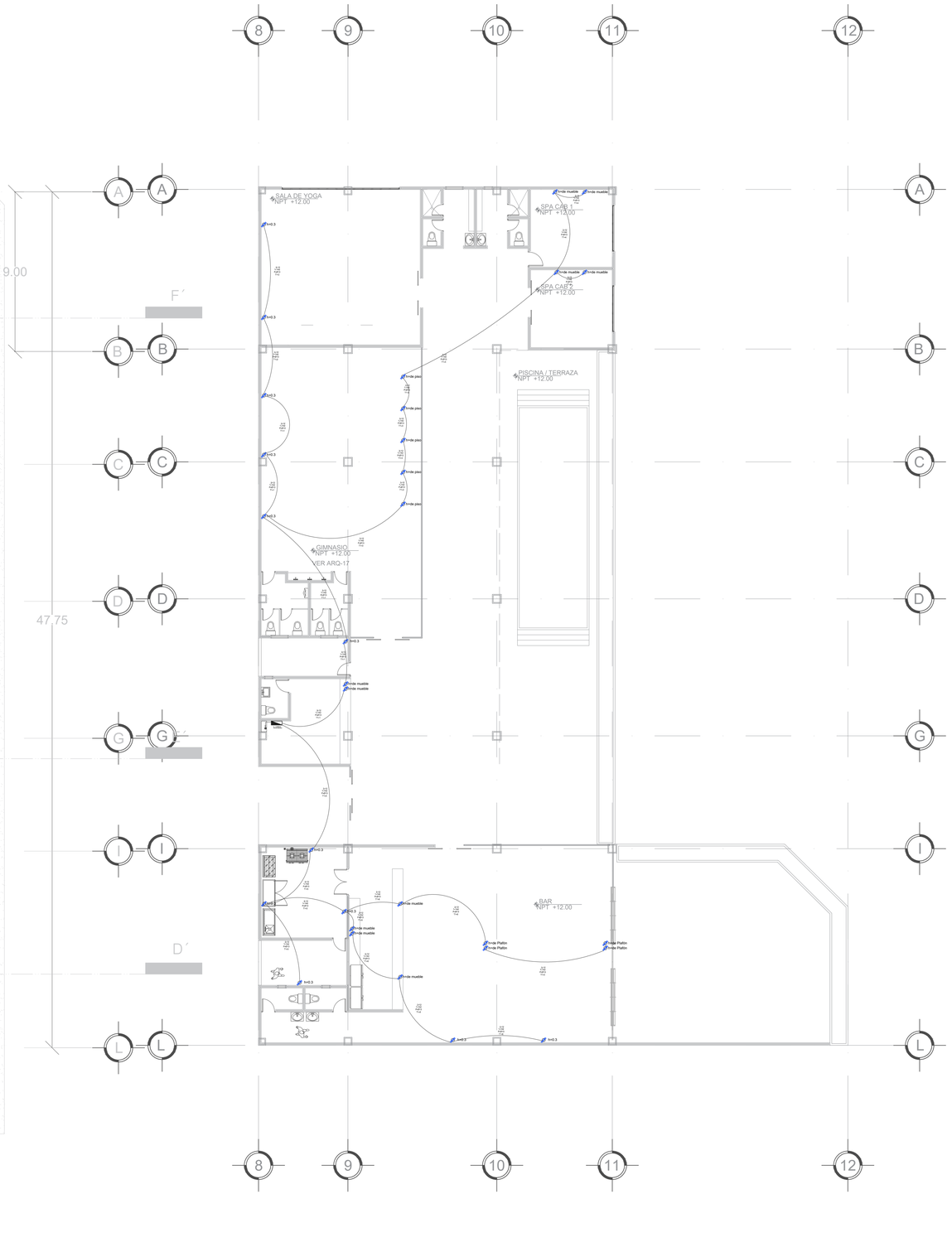

PLANO DE CONTACTOS 5° NIVEL EDI. B
Escala: 1:125

CROQUIS DE LOCALIZACIÓN

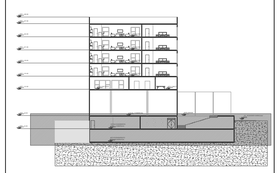

CROQUIS DE LOCALIZACIÓN

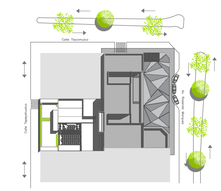

SIMBOLOGIA ARQUITECTÓNICA

N.p.t. +3.36	NIVEL DE PISO TERMINADO (ARQUIT)
	INDICA PROYECCION DE VOLADOS
N.B.	NIVEL DE BANQUETA
N.P.T.	NIVEL DE PISO TERMINADO
	ACCESO PEATONAL
	ACCESO VEHICULAR
A	SECCION DE CORTE
	INDICA NIVEL EN ALZADO

SIMBOLOGIA ELECTRICA

	NIVEL DE PISO TERMINADO (ARQUIT)
	INDICA TUBERIA CONDUIT EN PLAFÓN
	INDICA TUBERIA POLIDUCTO EN PISO
S.C	SUBE CABLE
B.C	BAJA CABLE
S.E	SUBESTACION ELECTRICA
	APAGADOR SENCILLO
	APAGADOR DE ESCALERA
	CONTACTO SENCILLO
	CONTACTO INTERPERIE

UPAEP

DIRECCIÓN :
AVENIDA ROSENDO MARQUEZ No. 9
COL. LA PAZ

ROSENDO MÁRQUEZ

DIRECTOR :
MTRO. ADAN HERNÁNDEZ GOMEZ

TEMA:
PROYECTO TERMINAL

DIBUJO:
DAVID HERNANDÉZ PADILLA

ESCALA :
1:125

DIMENSIONES :
METROS

FECHA :
FEBRERO 2020

NUMERO DE PROYECTO
01

CON-07

ARCHIVO :
CONTACTOS - 07

PRODUCED BY AN AUTODESK STUDENT VERSION
PRODUCED BY AN AUTODESK STUDENT VERSION
PRODUCED BY AN AUTODESK STUDENT VERSION

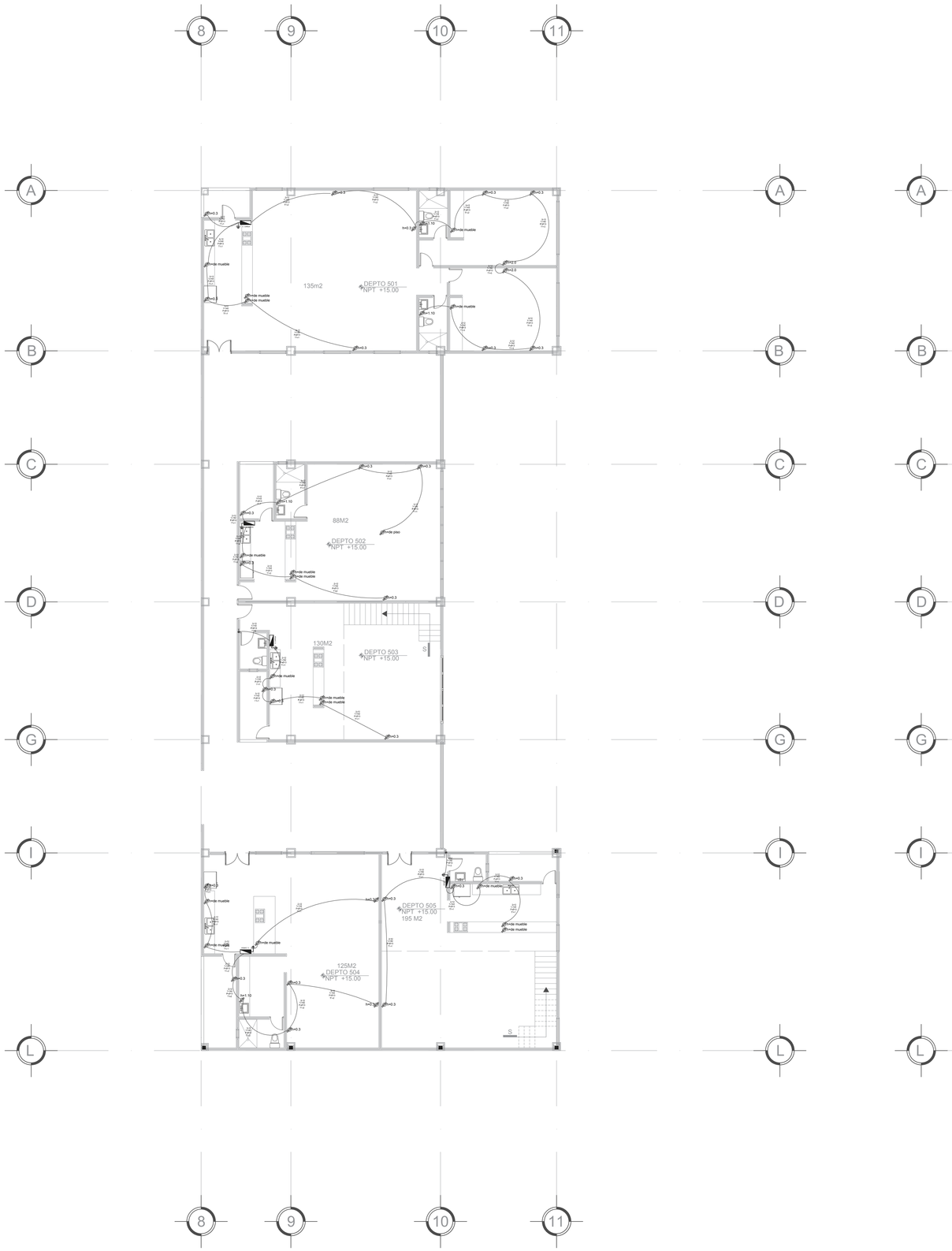

PLANO DE CONTACTOS 6° Y 8° NIVEL EDI. B

Escala: 1:125



PLANO DE CONTACTOS 7° Y 9° NIVEL EDI. B

Escala: 1:125

CROQUIS DE LOCALIZACIÓN

CROQUIS DE LOCALIZACIÓN

SIMBOLOGIA ARQUITECTÓNICA

N.p.t. + 3.36	NIVEL DE PISO TERMINADO (ARQUIT)
	INDICA PROYECCION DE VOLADOS
N.B.	NIVEL DE BANQUETA
N.P.T.	NIVEL DE PISO TERMINADO
	ACCESO PEATONAL
	ACCESO VEHICULAR
A	SECCION DE CORTE
	INDICA NIVEL EN ALZADO

SIMBOLOGIA ELECTRICA

	NIVEL DE PISO TERMINADO (ARQUIT)
	INDICA TUBERIA CONDUIT EN PLAFÓN
	INDICA TUBERIA POLIDUCTO EN PISO
S.C	SUBE CABLE
B.C	BAJA CABLE
S.E	SUBESTACION ELECTRICA
	APAGADOR SENCILLO
	APAGADOR DE ESCALERA
	CONTACTO SENCILLO
	CONTACTO INTERPERIE

UPAEP

DIRECCIÓN:
AVENIDA ROSENDO MARQUEZ No. 9
COL. LA PAZ

PM ROSENDO MÁRQUEZ

DIRECTOR:
MTRO. ADAN HERNÁNDEZ GOMEZ

TEMA:
PROYECTO TERMINAL

DIBUJO:
DAVID HERNANDÉZ PADILLA

ESCALA: 1:125

DIMENSIONES: METROS

FECHA: MAYO 2019

NUMERO DE PROYECTO: 01

CON-08

ARCHIVO:
CONTACTOS - 08

PRODUCED BY AN AUTODESK STUDENT VERSION

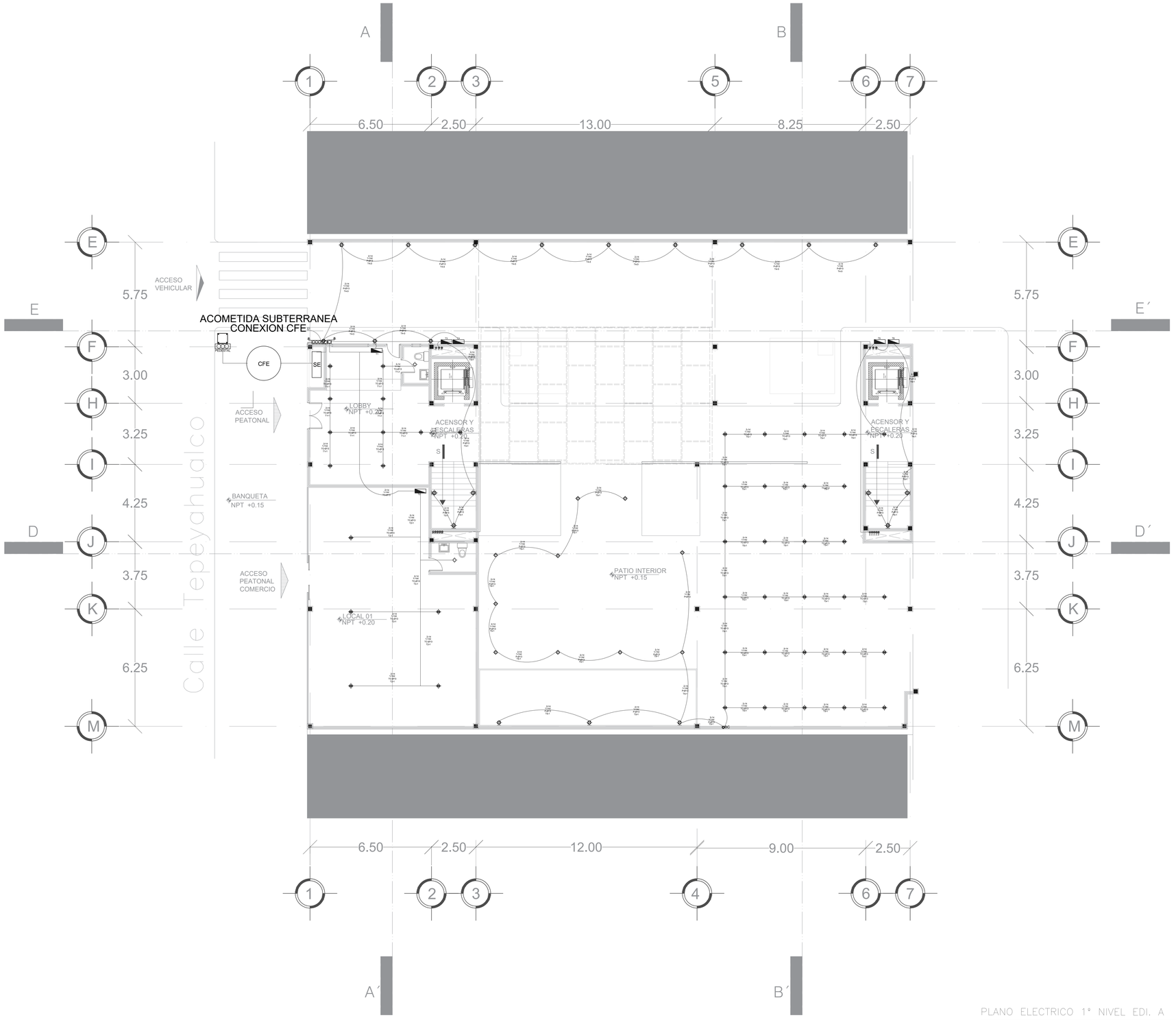

PLANO ELECTRICO 1° NIVEL EDI. A

Escala: 1:100

CROQUIS DE LOCALIZACIÓN



CROQUIS DE LOCALIZACIÓN

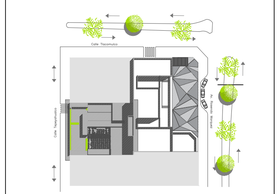

SIMBOLOGIA ARQUITECTÓNICA

N.p.t. +3.36	NIVEL DE PISO TERMINADO (ARQUIT)
	INDICA PROYECCION DE VOLADOS
N.B.	NIVEL DE BANQUETA
N.P.T.	NIVEL DE PISO TERMINADO
	ACCESO PEATONAL
	ACCESO VEHICULAR
A	SECCION DE CORTE
	INDICA NIVEL EN ALZADO

SIMBOLOGIA ELECTRICA

	NIVEL DE PISO TERMINADO (ARQUIT)
	INDICA TUBERIA CONDUIT EN PLAFÓN
	INDICA TUBERIA POLIDUCTO EN PISO
S.C	SUBE CABLE
B.C	BAJA CABLE
S.E	SUBESTACION ELECTRICA
	APAGADOR SENCILLO
	APAGADOR DE ESCALERA

UPAEP

DIRECCIÓN:
AVENIDA ROSENDO MARQUEZ No. 9
COL. LA PAZ

ROSENDO MÁRQUEZ

DIRECTOR:
MTRO. ADAN HERNÁNDEZ GOMEZ

TEMA:
PROYECTO TERMINAL

DIBUJO:
DAVID HERNANDÉZ PADILLA

ESCALA: 1:100

DIMENSIONES: METROS

FECHA: FEBRERO 2020

NUMERO DE PROYECTO: 01

ELE-01

ARCHIVO: ELECTRICAS - 01

PRODUCED BY AN AUTODESK STUDENT VERSION

PRODUCED BY AN AUTODESK STUDENT VERSION

PRODUCED BY AN AUTODESK STUDENT VERSION

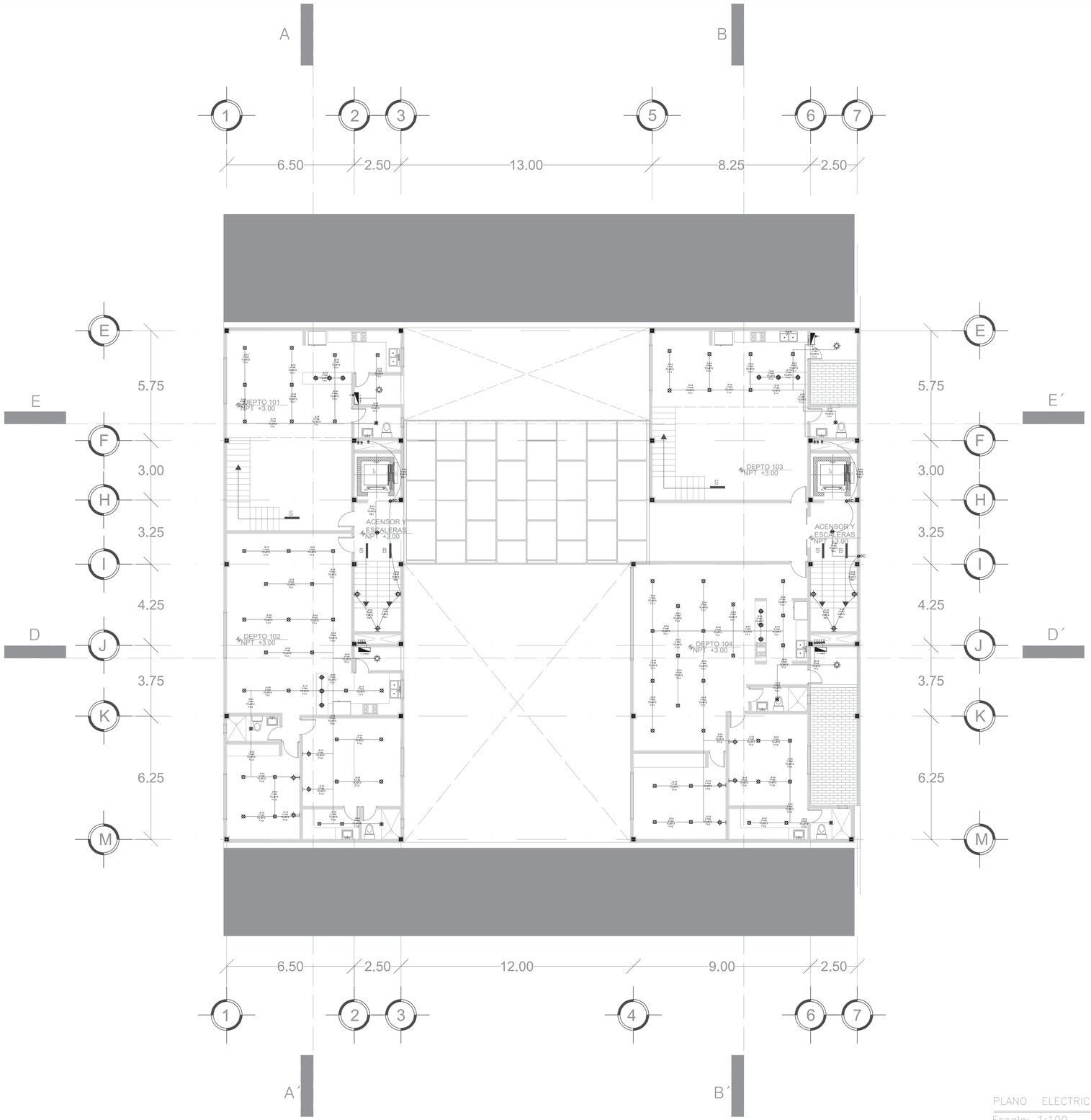

PLANO ELECTRICO 2° Y 4° NIVEL EDI. A

Escala: 1:100

CROQUIS DE LOCALIZACIÓN



CROQUIS DE LOCALIZACIÓN

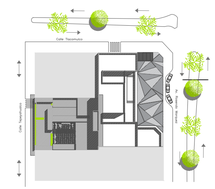

SIMBOLOGIA ARQUITECTÓNICA

N.P.T. +3.36	NIVEL DE PISO TERMINADO (ARQUIT)
	INDICA PROYECCION DE VOLADOS
N.B.	NIVEL DE BANQUETA
N.P.T.	NIVEL DE PISO TERMINADO
	ACCESO PEATONAL
	ACCESO VEHICULAR
A	SECCION DE CORTE
	INDICA NIVEL EN ALZADO

SIMBOLOGIA ELECTRICA

	NIVEL DE PISO TERMINADO (ARQUIT)
	INDICA TUBERIA CONDUIT EN PLAFÓN
	INDICA TUBERIA POLIDUCTO EN PISO
S.C	SUBE CABLE
B.C	BAJA CABLE
S.E	SUBESTACION ELECTRICA
	APAGADOR SENCILLO
	APAGADOR DE ESCALERA

UPAEP

DIRECCIÓN:
AVENIDA ROSENDO MARQUEZ No. 9
COL. LA PAZ

ROSENDO MÁRQUEZ

DIRECTOR:
MTRO. ADAN HERNÁNDEZ GOMEZ

TEMA:
PROYECTO TERMINAL

DIBUJO:
DAVID HERNANDÉZ PADILLA

ESCALA:	1:100
DIMENSIONES:	METROS
FECHA:	FEBRERO 2020
NUMERO DE PROYECTO	01

ELE-02

ARCHIVO:
ELECTRICAS - 02

PRODUCED BY AN AUTODESK STUDENT VERSION
PRODUCED BY AN AUTODESK STUDENT VERSION
PRODUCED BY AN AUTODESK STUDENT VERSION

PRODUCED BY AN AUTODESK STUDENT VERSION

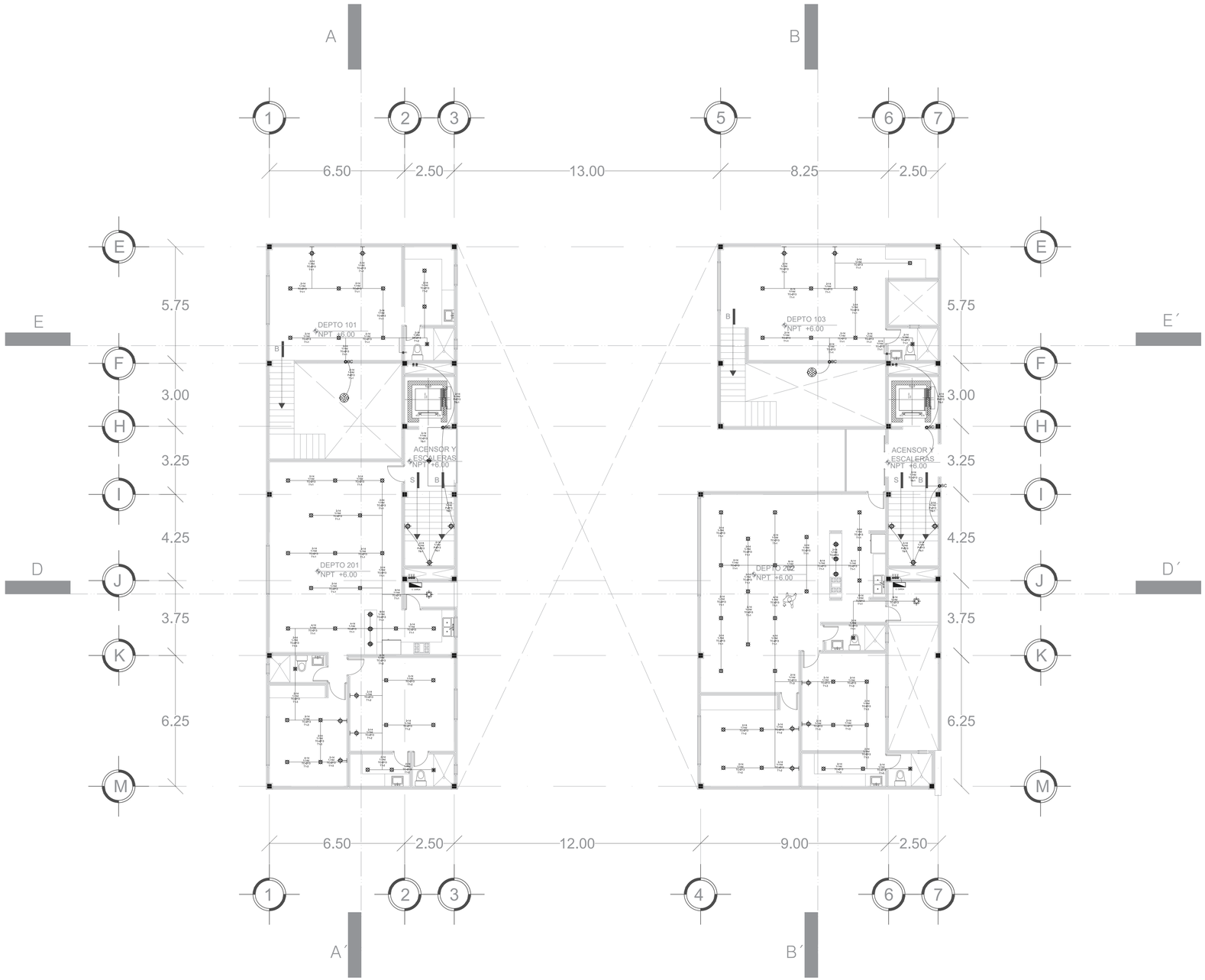

PLANO ELECTRICO 3° Y 5° NIVEL EDI. A

Escala: 1:100

CROQUIS DE LOCALIZACIÓN

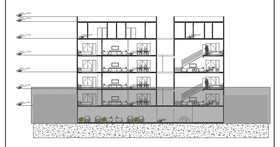

CROQUIS DE LOCALIZACIÓN

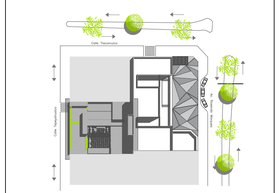

SIMBOLOGIA ARQUITECTÓNICA

N.P.I. +3.30	NIVEL DE PISO TERMINADO (ARQUIT)
	INDICA PROYECCION DE VOLADOS
N.B.	NIVEL DE BANQUETA
N.P.T.	NIVEL DE PISO TERMINADO
	ACCESO PEATONAL
	ACCESO VEHICULAR
A	SECCION DE CORTE
	INDICA NIVEL EN ALZADO

SIMBOLOGIA ELECTRICA

	NIVEL DE PISO TERMINADO (ARQUIT)
	INDICA TUBERIA CONDUIT EN PLAFÓN
	INDICA TUBERIA POLIDUCTO EN PISO
S.C	SUBE CABLE
B.C	BAJA CABLE
S.E	SUBESTACION ELECTRICA
	APAGADOR SENCILLO
	APAGADOR DE ESCALERA

UPAEP

DIRECCIÓN :
AVENIDA ROSENDO MARQUEZ No. 9
COL. LA PAZ

ROSENDO MÁRQUEZ

DIRECTOR :
MTRO. ADAN HERNÁNDEZ GOMEZ

TEMA:
PROYECTO TERMINAL

DIBUJO:
DAVID HERNANDÉZ PADILLA

ESCALA : 1:100

DIMENSIONES : METROS

FECHA : FEBRERO 2020

NUMERO DE PROYECTO 01

ELE-03

ARCHIVO :
ELECTRICAS - 03

PRODUCED BY AN AUTODESK STUDENT VERSION
PRODUCED BY AN AUTODESK STUDENT VERSION
PRODUCED BY AN AUTODESK STUDENT VERSION

PRODUCED BY AN AUTODESK STUDENT VERSION

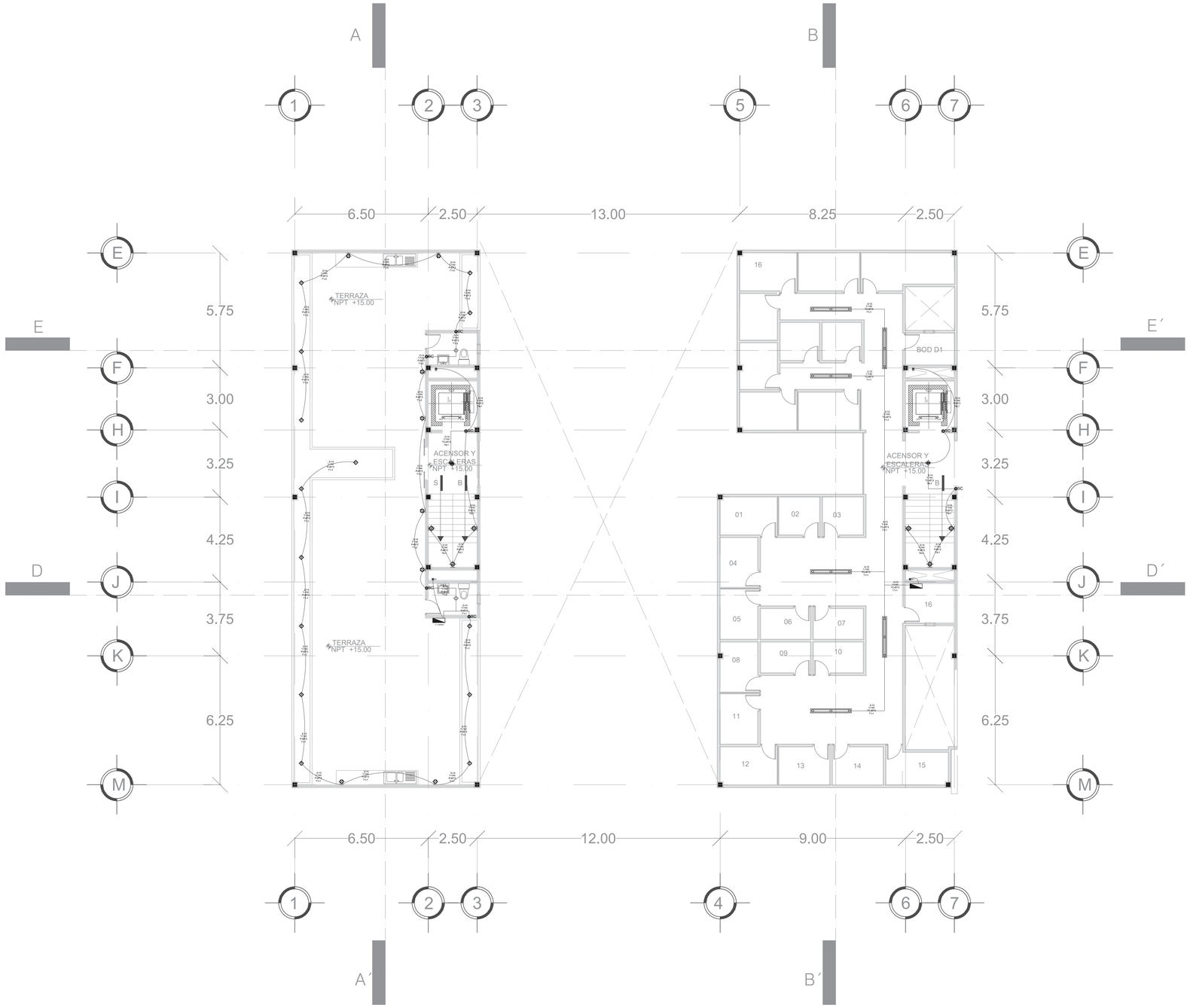

PLANO ELECTRICO NIVEL DE AZOTEA EDI. A

Escala: 1:100

CROQUIS DE LOCALIZACIÓN



CROQUIS DE LOCALIZACIÓN

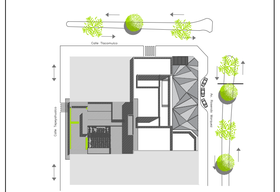

SIMBOLOGIA ARQUITECTÓNICA

N.p.t. + 3.36	NIVEL DE PISO TERMINADO (ARQUIT)
	INDICA PROYECCION DE VOLADOS
N.B.	NIVEL DE BANQUETA
N.P.T.	NIVEL DE PISO TERMINADO
	ACCESO PEATONAL
	ACCESO VEHICULAR
A	SECCION DE CORTE
	INDICA NIVEL EN ALZADO

SIMBOLOGIA ELECTRICA

	NIVEL DE PISO TERMINADO (ARQUIT)
	INDICA TUBERIA CONDUIT EN PLAFÓN
	INDICA TUBERIA POLIDUCTO EN PISO
S.C	SUBE CABLE
B.C	BAJA CABLE
S.E	SUBESTACION ELECTRICA
	APAGADOR SENCILLO
	APAGADOR DE ESCALERA

UPAEP

DIRECCIÓN:
AVENIDA ROSENDO MARQUEZ No. 9
COL. LA PAZ

PM ROSENDO MÁRQUEZ

DIRECTOR:
MTRO. ADAN HERNÁNDEZ GOMEZ

TEMA:
PROYECTO TERMINAL

DIBUJO:
DAVID HERNANDÉZ PADILLA

ESCALA: 1:125

DIMENSIONES: METROS

FECHA: FEBRERO 2020

NUMERO DE PROYECTO: 01

ELE-04

ARCHIVO: ELECTRICAS - 04

PRODUCED BY AN AUTODESK STUDENT VERSION

PRODUCED BY AN AUTODESK STUDENT VERSION

PRODUCED BY AN AUTODESK STUDENT VERSION

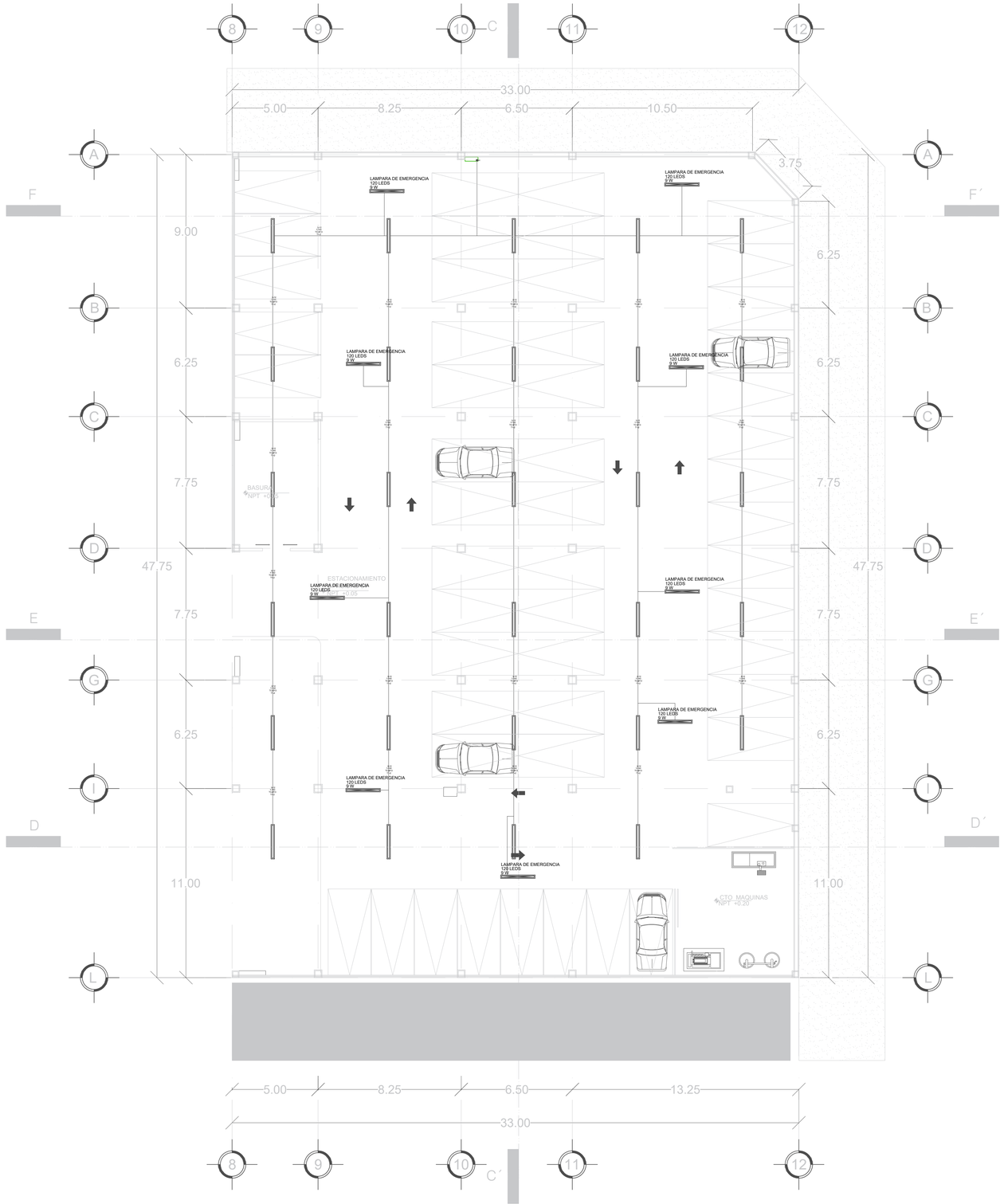

PLANO ELECTRICO 1° NIVEL EDI. B
Escala: 1:125

CROQUIS DE LOCALIZACIÓN

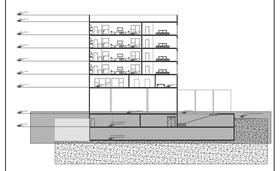

CROQUIS DE LOCALIZACIÓN

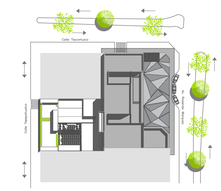

SIMBOLOGIA ARQUITECTÓNICA

N.p.t. + 3.36	NIVEL DE PISO TERMINADO (ARQUIT)
	INDICA PROYECCION DE VOLADOS
N.B.	NIVEL DE BANQUETA
N.P.T.	NIVEL DE PISO TERMINADO
	ACCESO PEATONAL
	ACCESO VEHICULAR
A	SECCION DE CORTE
	INDICA NIVEL EN ALZADO

SIMBOLOGIA ELECTRICA

	NIVEL DE PISO TERMINADO (ARQUIT)
	INDICA TUBERIA CONDUIT EN PLAFÓN
	INDICA TUBERIA POLIDUCTO EN PISO
S.C	SUBE CABLE
B.C	BAJA CABLE
S.E	SUBESTACION ELECTRICA
	APAGADOR SENCILLO
	APAGADOR DE ESCALERA

UPAEP

DIRECCIÓN :
AVENIDA ROSENDO MARQUEZ No. 9
COL. LA PAZ

ROSENDO MÁRQUEZ

DIRECTOR :
MTRO. ADAN HERNÁNDEZ GOMEZ

TEMA:
PROYECTO TERMINAL

DIBUJO:
DAVID HERNANDÉZ PADILLA

ESCALA : 1:125
DIMENSIONES : METROS
FECHA : FEBRERO 2020
NUMERO DE PROYECTO 01

ELE-05

ARCHIVO :
ELECTRICAS - 05

PRODUCED BY AN AUTODESK STUDENT VERSION
PRODUCED BY AN AUTODESK STUDENT VERSION
PRODUCED BY AN AUTODESK STUDENT VERSION

PRODUCED BY AN AUTODESK STUDENT VERSION

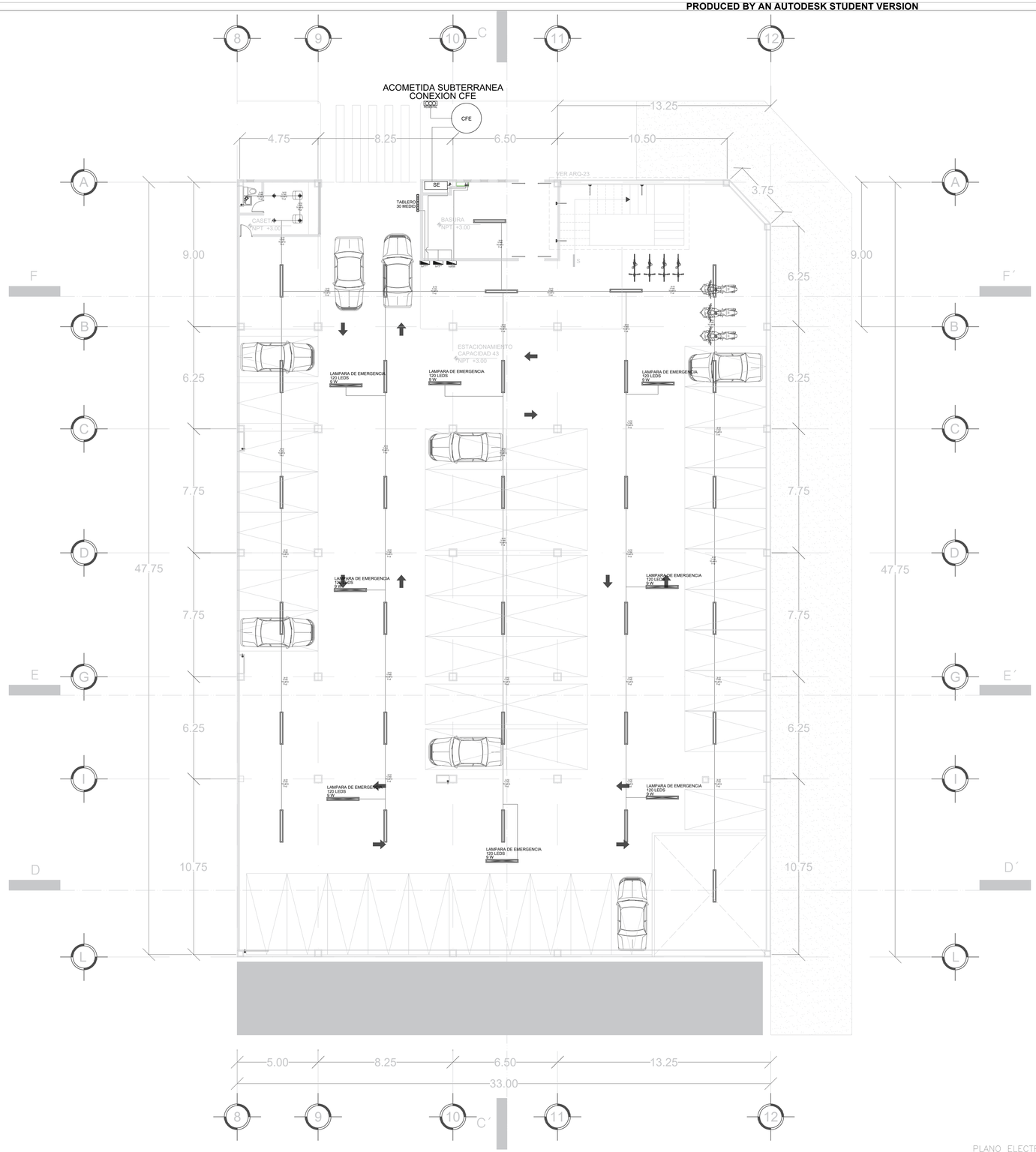

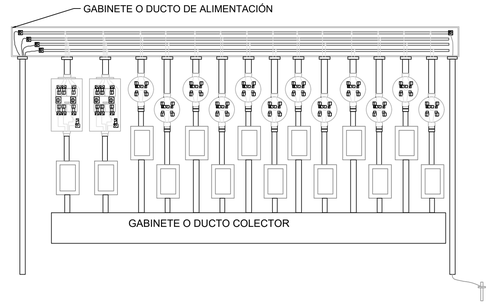

Detalle 01 Tablero de Medición

PLANO ELECTRICO 2° NIVEL EDI. B

Escala: 1:125

CROQUIS DE LOCALIZACIÓN

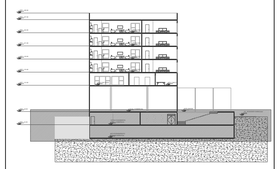

CROQUIS DE LOCALIZACIÓN

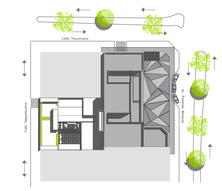

SIMBOLOGIA ARQUITECTÓNICA

N.p.t. +3.36	NIVEL DE PISO TERMINADO (ARQUIT)
	INDICA PROYECCION DE VOLADOS
N.B.	NIVEL DE BANQUETA
N.P.T.	NIVEL DE PISO TERMINADO
	ACCESO PEATONAL
	ACCESO VEHICULAR
A	SECCION DE CORTE
	INDICA NIVEL EN ALZADO

SIMBOLOGIA ELECTRICA

	NIVEL DE PISO TERMINADO (ARQUIT)
	INDICA TUBERIA CONDUIT EN PLAFÓN
	INDICA TUBERIA POLIDUCTO EN PISO
S.C	SUBE CABLE
B.C	BAJA CABLE
S.E	SUBESTACION ELECTRICA
	APAGADOR SENCILLO
	APAGADOR DE ESCALERA

UPAEP

DIRECCIÓN:
AVENIDA ROSENDO MARQUEZ No. 9
COL. LA PAZ

ROSENDO MÁRQUEZ

DIRECTOR:
MTRO. ADAN HERNÁNDEZ GOMEZ

TEMA:
PROYECTO TERMINAL

DIBUJO:
DAVID HERNANDÉZ PADILLA

ESCALA: 1:125

DIMENSIONES: METROS

FECHA: FEBRERO 2020

NUMERO DE PROYECTO: 01

ELE-06

ARCHIVO: ELECTRICAS - 06

PRODUCED BY AN AUTODESK STUDENT VERSION
PRODUCED BY AN AUTODESK STUDENT VERSION
PRODUCED BY AN AUTODESK STUDENT VERSION

PRODUCED BY AN AUTODESK STUDENT VERSION

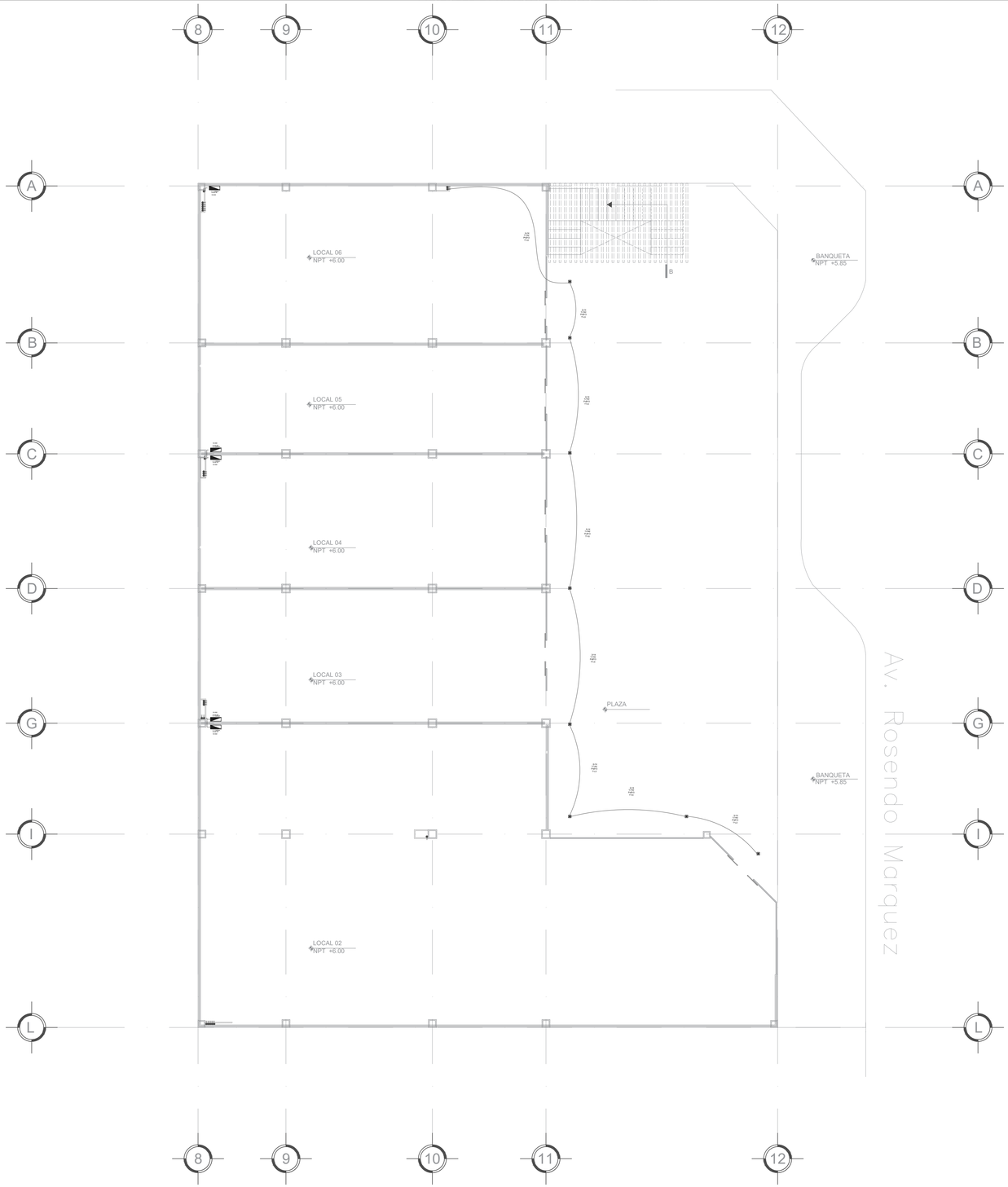

PLANO ELECTRICO 3° NIVEL EDI. B

Escala: 1:125

CROQUIS DE LOCALIZACIÓN

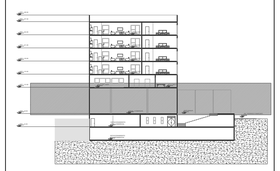

CROQUIS DE LOCALIZACIÓN

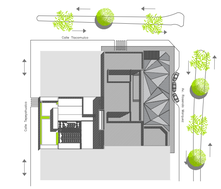

SIMBOLOGIA ARQUITECTÓNICA

N.p.t. +3.36	NIVEL DE PISO TERMINADO (ARQUIT)
	INDICA PROYECCION DE VOLADOS
N.B.	NIVEL DE BANQUETA
N.P.T.	NIVEL DE PISO TERMINADO
	ACCESO PEATONAL
	ACCESO VEHICULAR
A	SECCION DE CORTE
	INDICA NIVEL EN ALZADO

SIMBOLOGIA ELECTRICA

	NIVEL DE PISO TERMINADO (ARQUIT)
	INDICA TUBERIA CONDUIT EN PLAFÓN
	INDICA TUBERIA POLIDUCTO EN PISO
S.C	SUBE CABLE
B.C	BAJA CABLE
S.E	SUBESTACION ELECTRICA
	APAGADOR SENCILLO
	APAGADOR DE ESCALERA

UPAEP

DIRECCIÓN :
AVENIDA ROSENDO MARQUEZ No. 9
COL. LA PAZ

ROSENDO MÁRQUEZ

DIRECTOR :
MTRO. ADAN HERNÁNDEZ GOMEZ

TEMA:
PROYECTO TERMINAL

DIBUJO:
DAVID HERNANDÉZ PADILLA

ESCALA :
1:125

DIMENSIONES :
METROS

FECHA :
FEBRERO
2020

NUMERO DE PROYECTO
01

ELE-07

ARCHIVO :
ELECTRICAS - 07

PRODUCED BY AN AUTODESK STUDENT VERSION

PRODUCED BY AN AUTODESK STUDENT VERSION

PRODUCED BY AN AUTODESK STUDENT VERSION

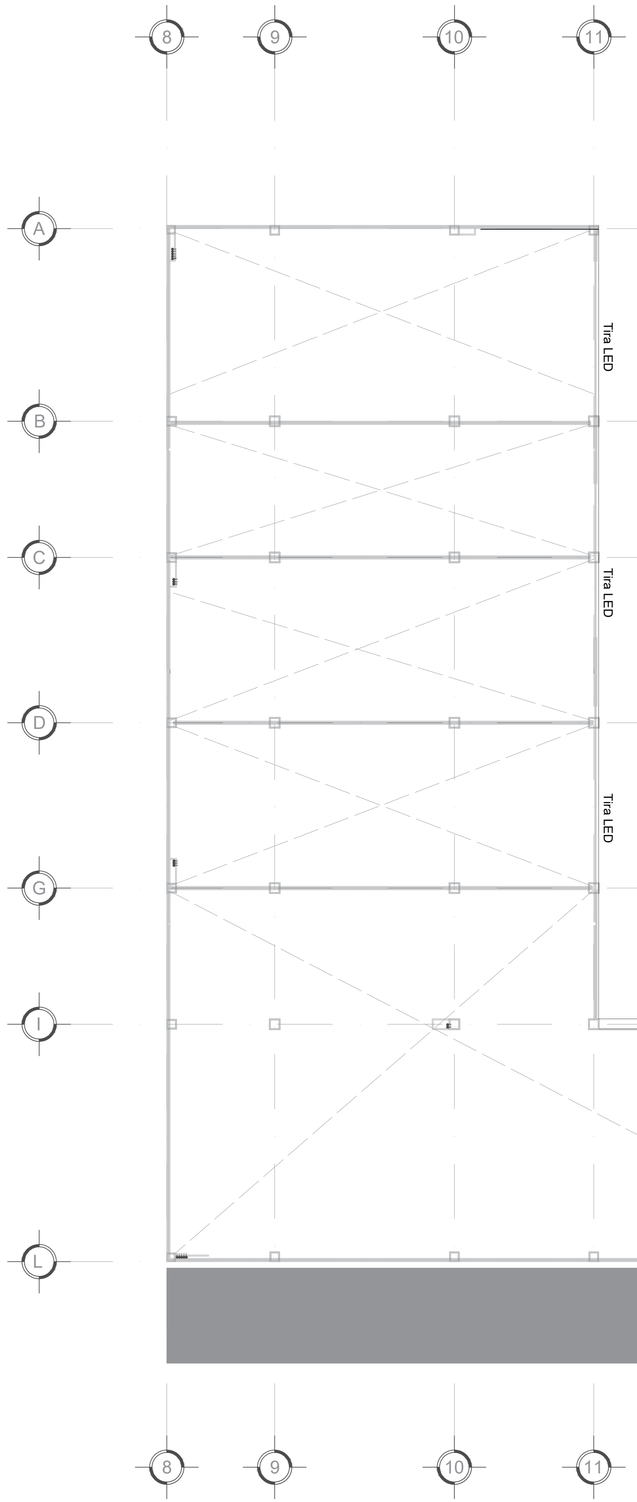

PLANO ELECTRICO 4° NIVEL EDI. B

Escala: 1:125

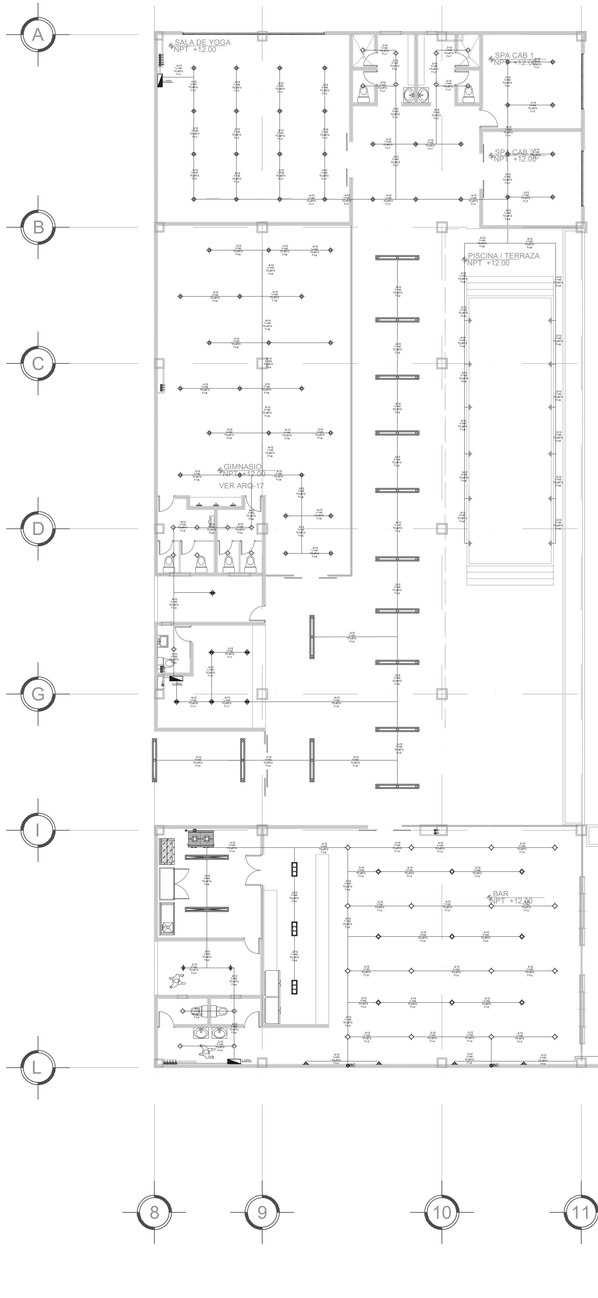

PLANO ELECTRICO 5° NIVEL EDI. B

Escala: 1:125

CROQUIS DE LOCALIZACIÓN

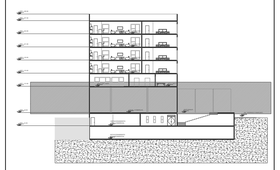

CROQUIS DE LOCALIZACIÓN

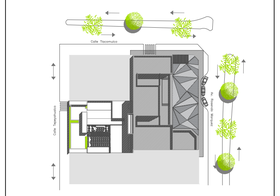

SIMBOLOGIA ARQUITECTÓNICA

N.P.T. +3.36	NIVEL DE PISO TERMINADO (ARQUIT)
	INDICA PROYECCION DE VOLADOS
N.B.	NIVEL DE BANQUETA
N.P.T.	NIVEL DE PISO TERMINADO
	ACCESO PEATONAL
	ACCESO VEHICULAR
A	SECCION DE CORTE
	INDICA NIVEL EN ALZADO

SIMBOLOGIA ELECTRICA

	NIVEL DE PISO TERMINADO (ARQUIT)
	INDICA TUBERIA CONDUIT EN PLAFÓN
	INDICA TUBERIA POLIDUCTO EN PISO
S.C	SUBE CABLE
B.C	BAJA CABLE
S.E	SUBESTACION ELECTRICA
	APAGADOR SENCILLO
	APAGADOR DE ESCALERA

UPAEP

DIRECCIÓN :
AVENIDA ROSENDO MARQUEZ No. 9
COL. LA PAZ

ROSENDO MÁRQUEZ

DIRECTOR :
MTRO. ADAN HERNÁNDEZ GOMEZ

TEMA:
PROYECTO TERMINAL

DIBUJO:
DAVID HERNANDÉZ PADILLA

ESCALA :
1:125

DIMENSIONES :
METROS

FECHA :
FEBRERO
2020

NUMERO DE PROYECTO
01

ELE-08

ARCHIVO :
ELECTRICAS - 08

PRODUCED BY AN AUTODESK STUDENT VERSION
PRODUCED BY AN AUTODESK STUDENT VERSION
PRODUCED BY AN AUTODESK STUDENT VERSION

PRODUCED BY AN AUTODESK STUDENT VERSION

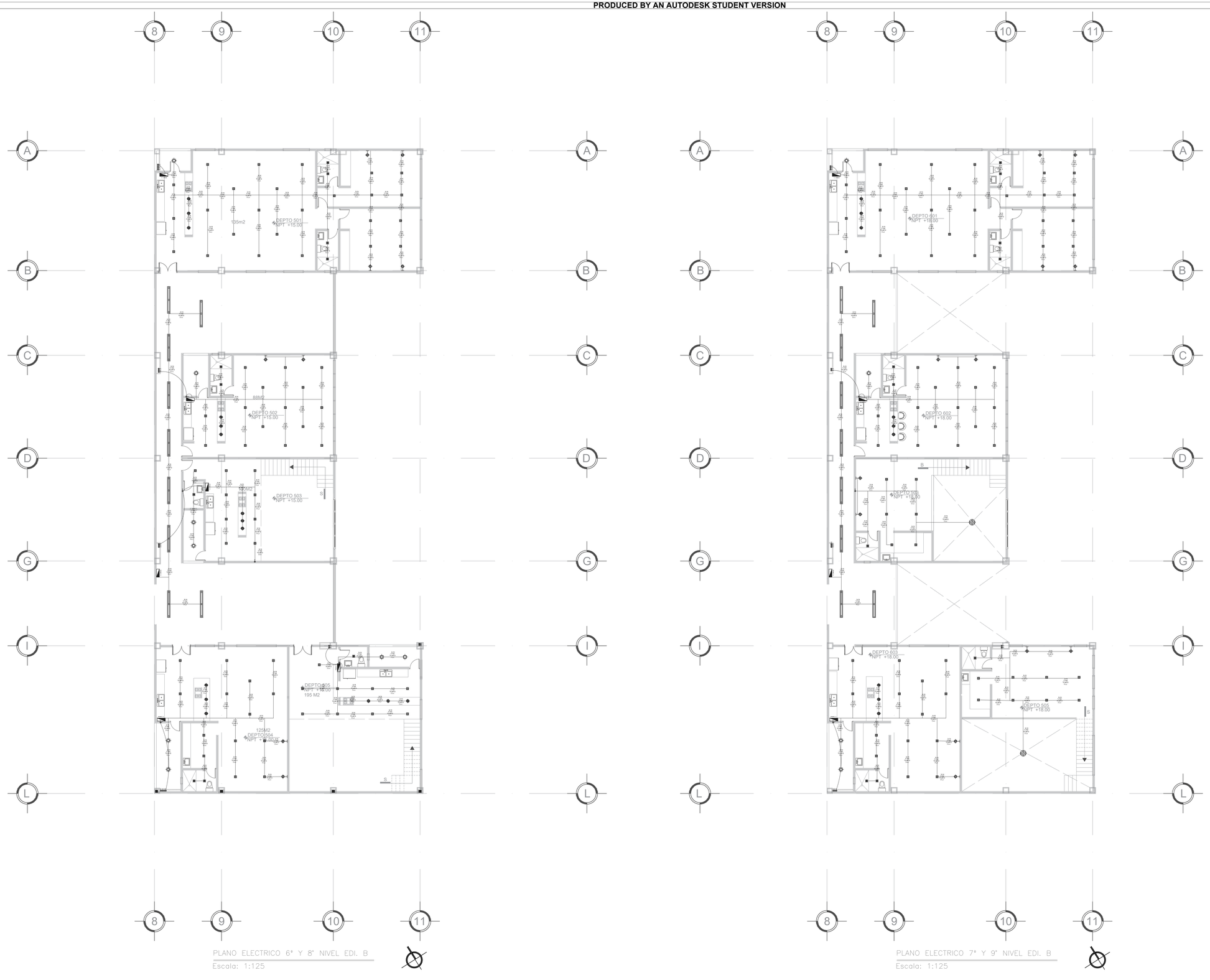

PLANO ELECTRICO 6° Y 8° NIVEL EDI. B
Escala: 1:125

PLANO ELECTRICO 7° Y 9° NIVEL EDI. B
Escala: 1:125

CROQUIS DE LOCALIZACIÓN

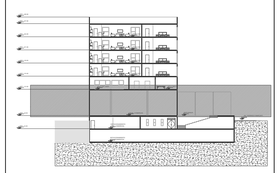

CROQUIS DE LOCALIZACIÓN

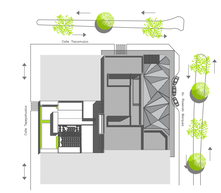

SIMBOLOGIA ARQUITECTÓNICA

N.P.T. +3.36	NIVEL DE PISO TERMINADO (ARQUIT)
	INDICA PROYECCION DE VOLADOS
N.B.	NIVEL DE BANQUETA
N.P.T.	NIVEL DE PISO TERMINADO
	ACCESO PEATONAL
	ACCESO VEHICULAR
A	SECCION DE CORTE
	INDICA NIVEL EN ALZADO

SIMBOLOGIA ELECTRICA

	NIVEL DE PISO TERMINADO (ARQUIT)
	INDICA TUBERIA CONDUIT EN PLAFÓN
	INDICA TUBERIA POLIDUCTO EN PISO
S.C	SUBE CABLE
B.C	BAJA CABLE
S.E	SUBESTACION ELECTRICA
	APAGADOR SENCILLO
	APAGADOR DE ESCALERA

UPAEP

DIRECCIÓN :
AVENIDA ROSENDO MARQUEZ No. 9
COL. LA PAZ

PM ROSENDO MÁRQUEZ

DIRECTOR :
MTRO. ADAN HERNÁNDEZ GOMEZ

TEMA:
PROYECTO TERMINAL

DIBUJO:
DAVID HERNANDÉZ PADILLA

ESCALA :
1:125

DIMENSIONES :
METROS

FECHA :
FEBRERO
2020

NUMERO DE PROYECTO
01

ELE-09

ARCHIVO :
ELECTRICAS - 09

PRODUCED BY AN AUTODESK STUDENT VERSION
PRODUCED BY AN AUTODESK STUDENT VERSION
PRODUCED BY AN AUTODESK STUDENT VERSION

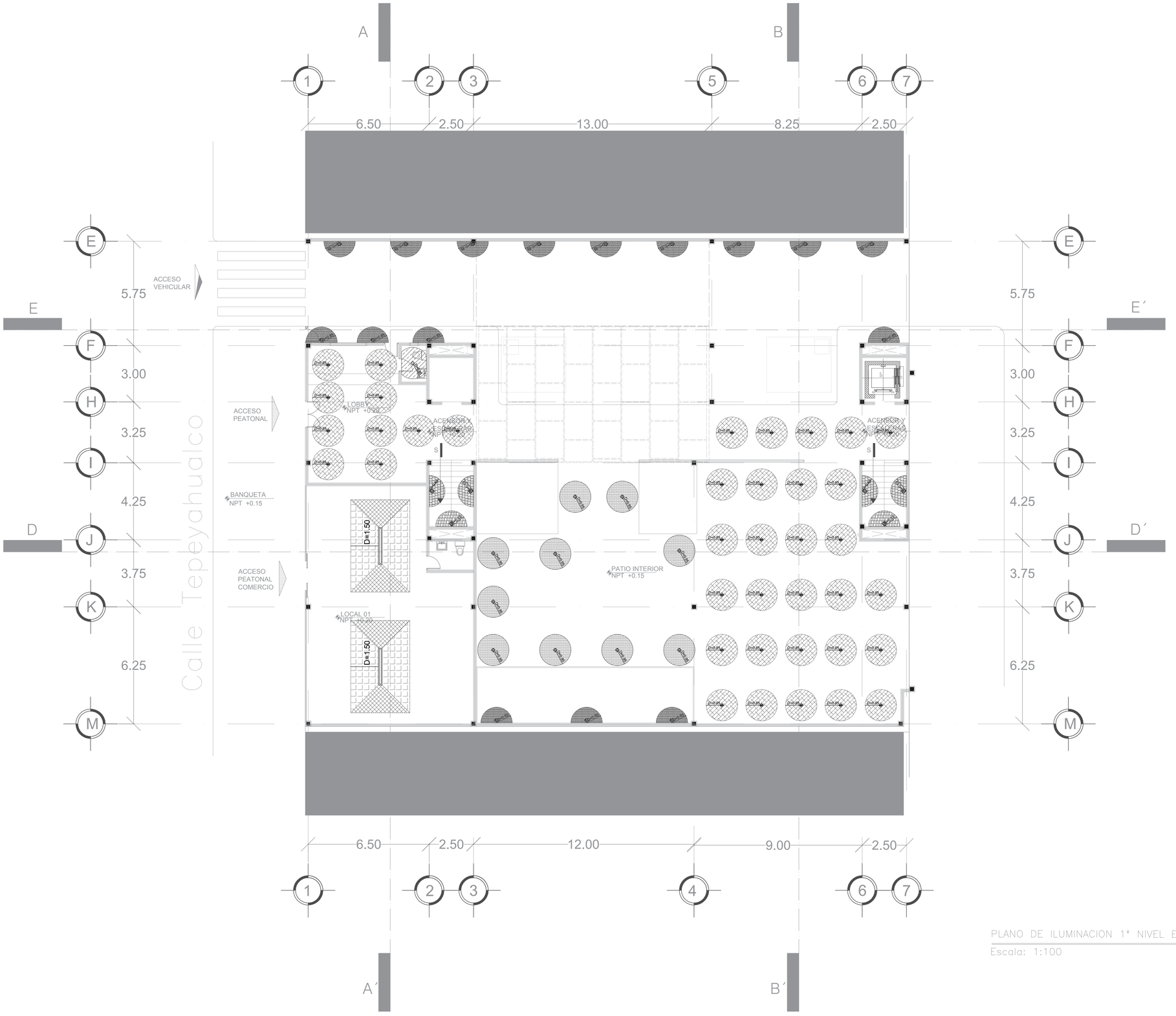

PLANO DE ILUMINACION 1° NIVEL EDI. A

Escala: 1:100

CROQUIS DE LOCALIZACIÓN



CROQUIS DE LOCALIZACIÓN

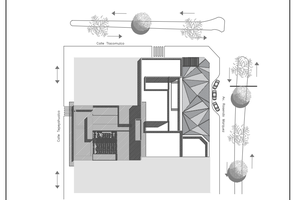

SIMBOLOGIA DE ILUMINACIÓN

RE1041BBND/18W, Construlita (Lampara a Plafón)	18W
CO1240BBCB/9W, Construlita (Lampara a Plafón)	9W
RE1042BBND/18W, Construlita (Suspendida)	18W
HLED-40/5/9W, Tecnolite (Lampara a Muro)	9W
RE1050BBCD/4.5W, Construlita (Lampara a Plafón)	4.5W
YDLED-17/13W, Tecnolite (Lampara a Plafón)	13W
YDLEDM-1/20.5W, Tecnolite (Lampara a Plafón)	20.5W
BEAT TAL/9W, Tom Dixon (Suspendida)	9W
THV33-3/C/60W, Tecnolite Home (Lampara a Plafón)	60W
HLED-085/9W, Tecnolite (Lampara a Piso)	9W
YDLED-43/20/9W, Tecnolite (Lampara a Plafón)	20W
TLLED-2040/20/9W, Tecnolite (Lampara a Muro)	20W
YDLED-15/R2/9W, Tecnolite (Lampara a Plafón)	20W
THPMC-01/60W, Tecnolite (Lampara a Muro)	60W
TLLED-2010/15W, Tecnolite (Lampara a Muro)	15W
TH4007/1C/60W, Tecnolite (Lampara a Muro)	60W
HLED-70/20/W, Tecnolite (Lampara a Muro)	20W
HLED-70/10/W, Tecnolite (Lampara a Piso)	9W
REM023, CONSTRULITA (Suspendida)	15W
PTS-685/15W, Tecnolite (Lampara a Piso)	15W
CLED-845/25W, Tecnolite (Colgante)	25W

UPAEP

DIRECCIÓN :
AVENIDA ROSENDO MARQUEZ No. 9
COL. LA PAZ

PM ROSENDO MÁRQUEZ

DIRECTOR :
MTRO. ADAN HERNÁNDEZ GOMEZ

TEMA:
PROYECTO TERMINAL

DIBUJO:
DAVID HERNANDÉZ PADILLA

ESCALA : 1:100

DIMENSIONES : METROS

FECHA : MAYO 2019

NUMERO DE PROYECTO 01

ILU-01

ARCHIVO :
ILUMINACIÓN - 01

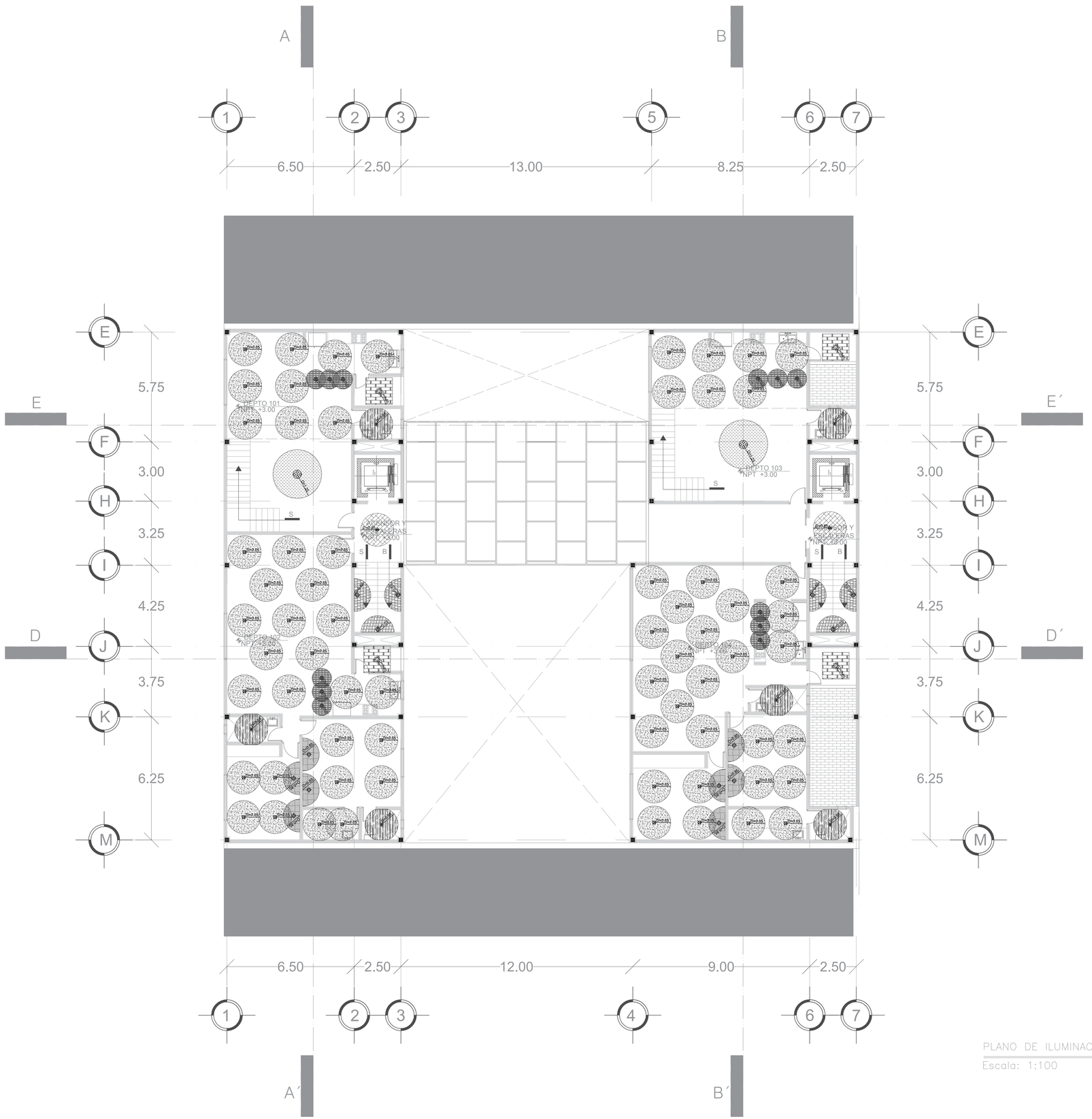

PLANO DE ILUMINACION 2° Y 4° NIVEL EDI. A

Escala: 1:100

CROQUIS DE LOCALIZACIÓN

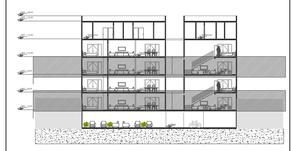

CROQUIS DE LOCALIZACIÓN

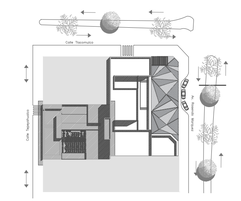

SIMBOLOGIA DE ILUMINACIÓN

14W	RE1041BBND/14W, Construlita (Lampara a Plafón)
20W	CO1206BBCB/9W, Construlita (Lampara a Plafón)
18W	RE1042BBND/18W, Construlita (Suspendida)
9W	HLED-40/S/9W, Tecnolite (Lampara a Muro)
4.5W	RE1050BBCD/4.5W, Construlita (Lampara a Plafón)
14W	YDLED-170/13W, Tecnolite (Lampara a Plafón)
20.5W	YDLEDM-120.5W, Tecnolite (Lampara a Plafón)
9W	BEAT TAL/9W, Tom Dixon (Suspendida)
60W	THV33-3/C/60W, Tecnolite Home (Lampara a Plafón)
9W	HLED-685/9W, Tecnolite (Lampara a Piso)
60W	YDLED-40/60W, Tecnolite (Lampara a Plafón)
20W	TLLED-2040/20W, Tecnolite (Lampara a Muro)
60W	YDLED-150RD/9W, Tecnolite (Lampara a Plafón)
60W	THPMC-01/60W, Tecnolite (Lampara a Muro)
15W	TLLED-2010/15W, Tecnolite (Lampara a Muro)
60W	TH4007/1C/60W, Tecnolite (Lampara a Muro)
20W	HLED-371/20W, Tecnolite (Lampara a Muro)
60W	HLED-1050/9W, Tecnolite (Lampara a Muro)
75W	5642/60W, Bocci (Suspendida)
60W	TH3500/1/40W, Tecnolite (Lampara a Muro)
9W	HLED-755/10W, Tecnolite (Lampara a Piso)
100W	RE9023, CONSTRULITA (Suspendida)
150W	PTS-685/15W, Tecnolite (Lampara a Piso)
20W	CLED-840/20W, Tecnolite (Colgante)

UPAEP

DIRECCIÓN :
AVENIDA ROSENDO MARQUEZ No. 9
COL. LA PAZ

RM ROSENDO MÁRQUEZ

DIRECTOR :
MTRO. ADAN HERNÁNDEZ GOMEZ

TEMA:
PROYECTO TERMINAL

DIBUJO:
DAVID HERNANDÉZ PADILLA

ESCALA : 1:100

DIMENSIONES : METROS

FECHA : MAYO 2019

NUMERO DE PROYECTO 01

ILU-02

ARCHIVO :
ILUMINACIÓN - 02

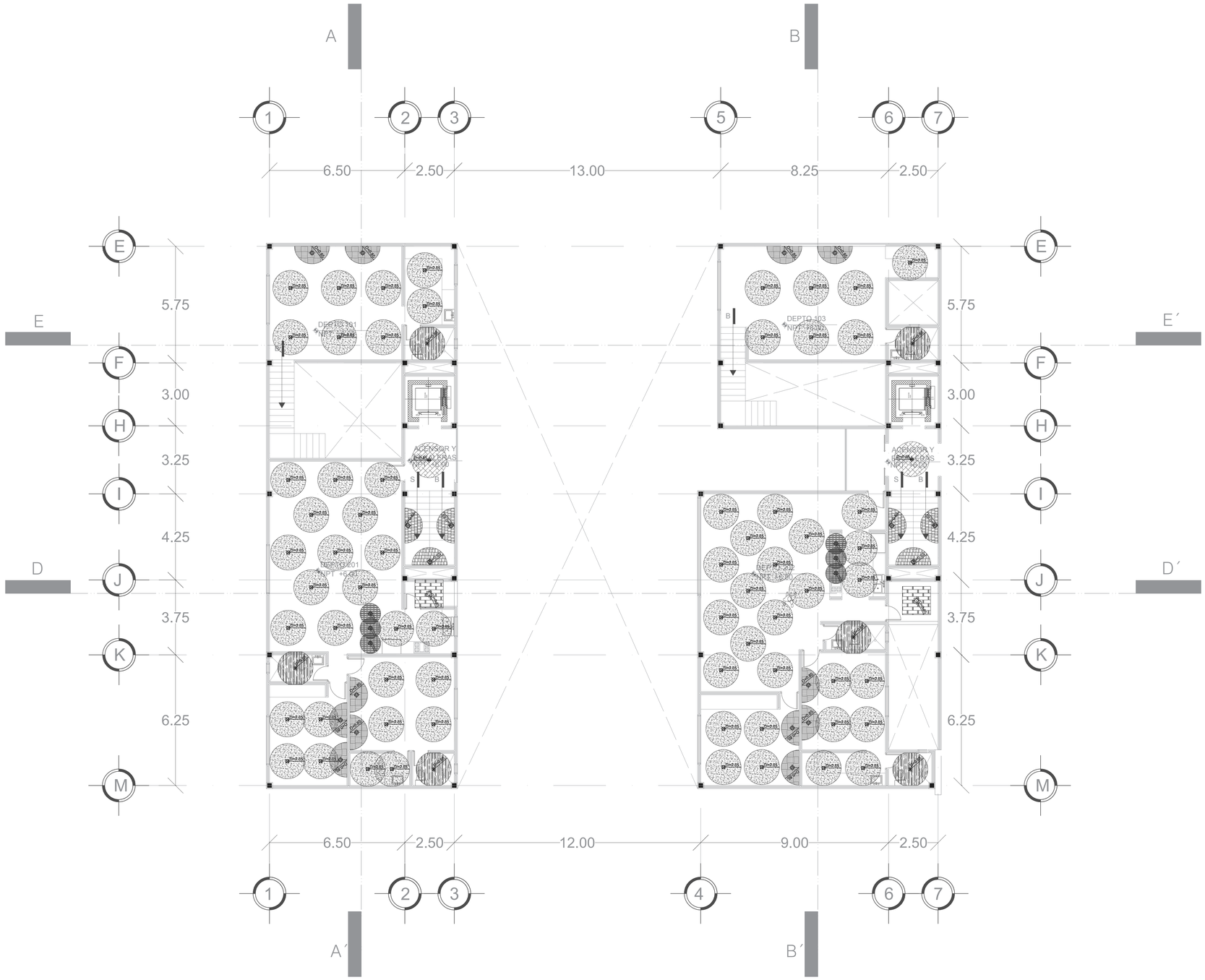

PLANO DE ILUMINACION 3° Y 5° NIVEL EDI. A

Escala: 1:100

CROQUIS DE LOCALIZACIÓN

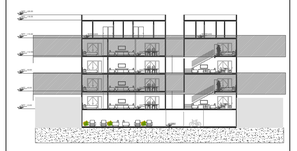

CROQUIS DE LOCALIZACIÓN

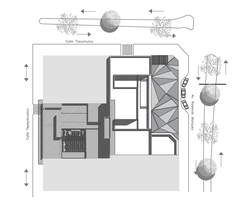

SIMBOLOGIA DE ILUMINACIÓN

18W	RE1041BBND/18W, Construlita (Lampara a Plafón)
9W	CO1206BBCB/9W, Construlita (Lampara a Plafón)
18W	RE1042BBND/18W, Construlita (Suspendida)
5W	HLED-40/5W, Tecnolite (Lampara a Muro)
4.5W	RE1050BBCD/4.5W, Construlita (Lampara a Plafón)
14W	YDLED-170/13W, Tecnolite (Lampara a Plafón)
20.5W	YDLEDM-120.5W, Tecnolite (Lampara a Plafón)
9W	BEAT TAL/9W, Tom Dixon (Suspendida)
60W	THV33-3/C/60W, Tecnolite Home (Lampara a Plafón)
9W	HLED-685/9W, Tecnolite (Lampara a Pies)
6W	YDLED-430/6W, Tecnolite (Lampara a Plafón)
20W	TLLED-2040/20W, Tecnolite (Lampara a Muro)
8W	YDLED-150/8W, Tecnolite (Lampara a Plafón)
60W	THPMC-01/60W, Tecnolite (Lampara a Muro)
15W	TLLED-2010/15W, Tecnolite (Lampara a Muro)
60W	TH4007/C/60W, Tecnolite (Lampara a Muro)
20W	HLED-371/20W, Tecnolite (Lampara a Muro)
60W	HLED-100/3/6W, Tecnolite (Lampara a Muro)
75W	5642/60W, Bocci (Suspendida)
60W	TH3500/1/40W, Tecnolite (Lampara a Muro)
9W	HLED-755/10W, Tecnolite (Lampara a Pies)
60W	REM2/3, CONSTRULITA (Suspendida)
150W	PTS-085/15W, Tecnolite (Lampara a Pies)
20W	CLED-845/20W, Tecnolite (Colgante)

UPAEP

DIRECCIÓN :
AVENIDA ROSENDO MARQUEZ No. 9
COL. LA PAZ

PM ROSENDO MÁRQUEZ

DIRECTOR :
MTRO. ADAN HERNÁNDEZ GOMEZ

TEMA:
PROYECTO TERMINAL

DIBUJO:
DAVID HERNANDÉZ PADILLA

ESCALA : 1:100

DIMENSIONES : METROS

FECHA : MAYO 2019

NUMERO DE PROYECTO : 01

ILU-03

ARCHIVO :
ILUMINACIÓN - 03

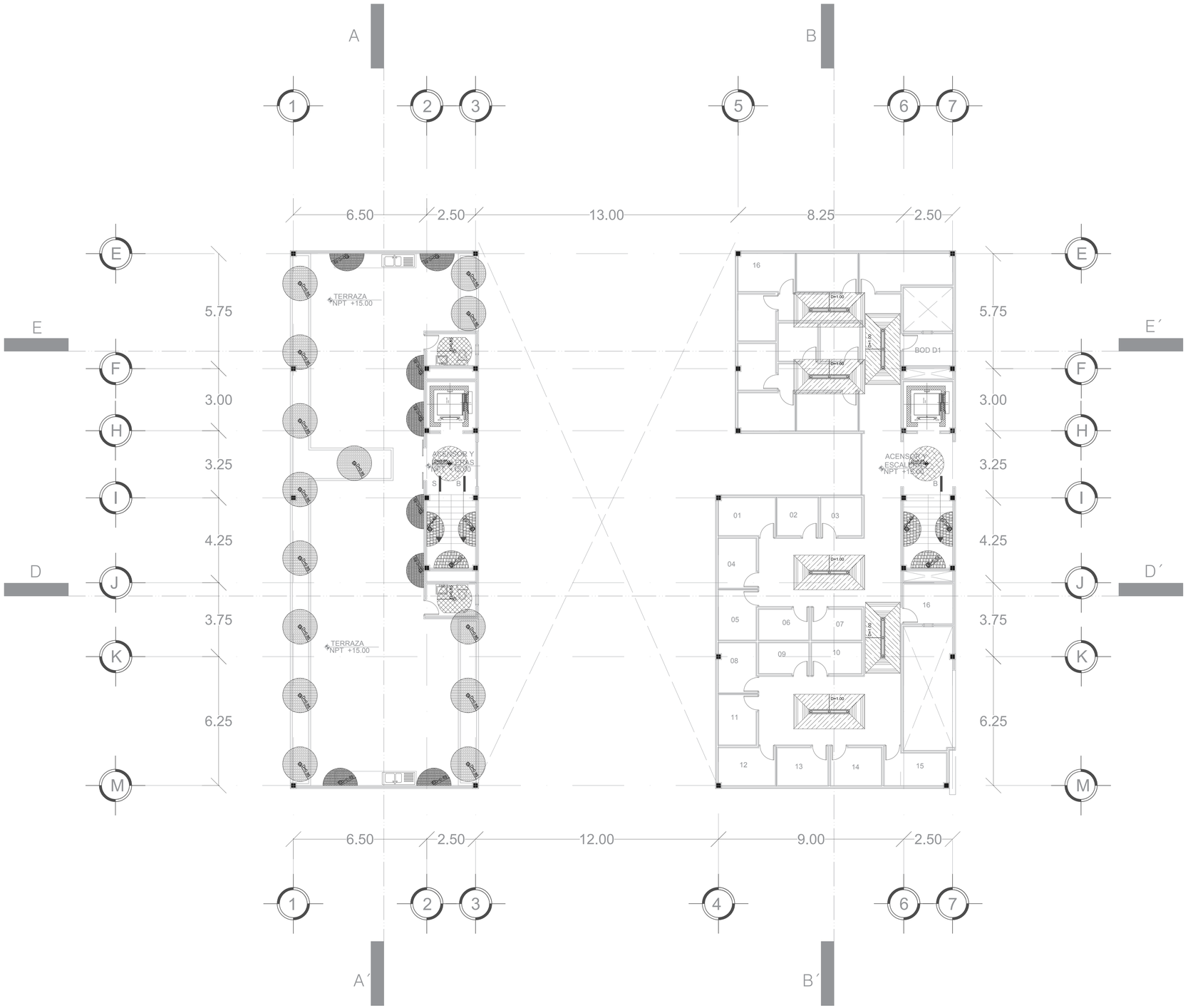

PLANO DE ILUMINACION NIVEL DE AZOTEA EDI. A

Escala: 1:100

CROQUIS DE LOCALIZACIÓN

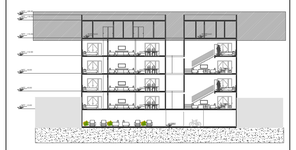

CROQUIS DE LOCALIZACIÓN

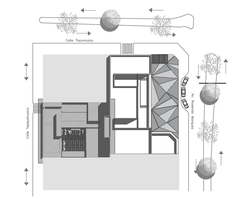

SIMBOLOGIA DE ILUMINACIÓN

18W	RE1041BBND/18W, Construlita (Lampara a Plafón)
9W	CO1206BBCB/9W, Construlita (Lampara a Plafón)
18W	RE1042BBND/18W, Construlita (Suspendida)
5W	HLED-405/5W, Tecnolite (Lampara a Muro)
a 5W	RE1050BBCD/4.5W, Construlita (Lampara a Plafón)
14W	YDLED-170/13W, Tecnolite (Lampara a Plafón)
24.5W	YDLEDM-120/.5W, Tecnolite (Lampara a Plafón)
9W	BEAT TAL/9W, Tom Dixon (Suspendida)
WDW	THV33-3/C/6/9W, Tecnolite Home (Lampara a Plafón)
9W	HLED-685/9W, Tecnolite (Lampara a Pies)
6W	YDLED-450/6W, Tecnolite (Lampara a Plafón)
20W	TLLED-2040/20W, Tecnolite (Lampara a Muro)
6W	YDLED-150RD/9W, Tecnolite (Lampara a Plafón)
6W	THPMC-01/6W, Tecnolite (Lampara a Muro)
15W	TLLED-2010/15W, Tecnolite (Lampara a Muro)
6W	TH4007/7C/6W, Tecnolite (Lampara a Muro)
20W	HLED-371/20W, Tecnolite (Lampara a Muro)
6W	HLED-105/3W, Tecnolite (Lampara a Muro)
18W	5642/60W, Bocci (Suspendida)
6W	TH3500/1/40W, Tecnolite (Lampara a Muro)
9W	HLED-755/10W, Tecnolite (Lampara a Pies)
60W	REM2/3, CONSTRULITA (Suspendida)
TECH	PTS-685/15W, Tecnolite (Lampara a Pies)
25W	CLED-845/25W, Tecnolite (Colgante)

UPAEP

DIRECCIÓN :
AVENIDA ROSENDO MARQUEZ No. 9
COL. LA PAZ

ROSENDO MÁRQUEZ

DIRECTOR :
MTRO. ADAN HERNÁNDEZ GOMEZ

TEMA:
PROYECTO TERMINAL

DIBUJO:
DAVID HERNANDÉZ PADILLA

ESCALA : 1:100

DIMENSIONES : METROS

FECHA : MAYO 2019

NUMERO DE PROYECTO : 01

ILU-04

ARCHIVO :
ILUMINACIÓN - 04

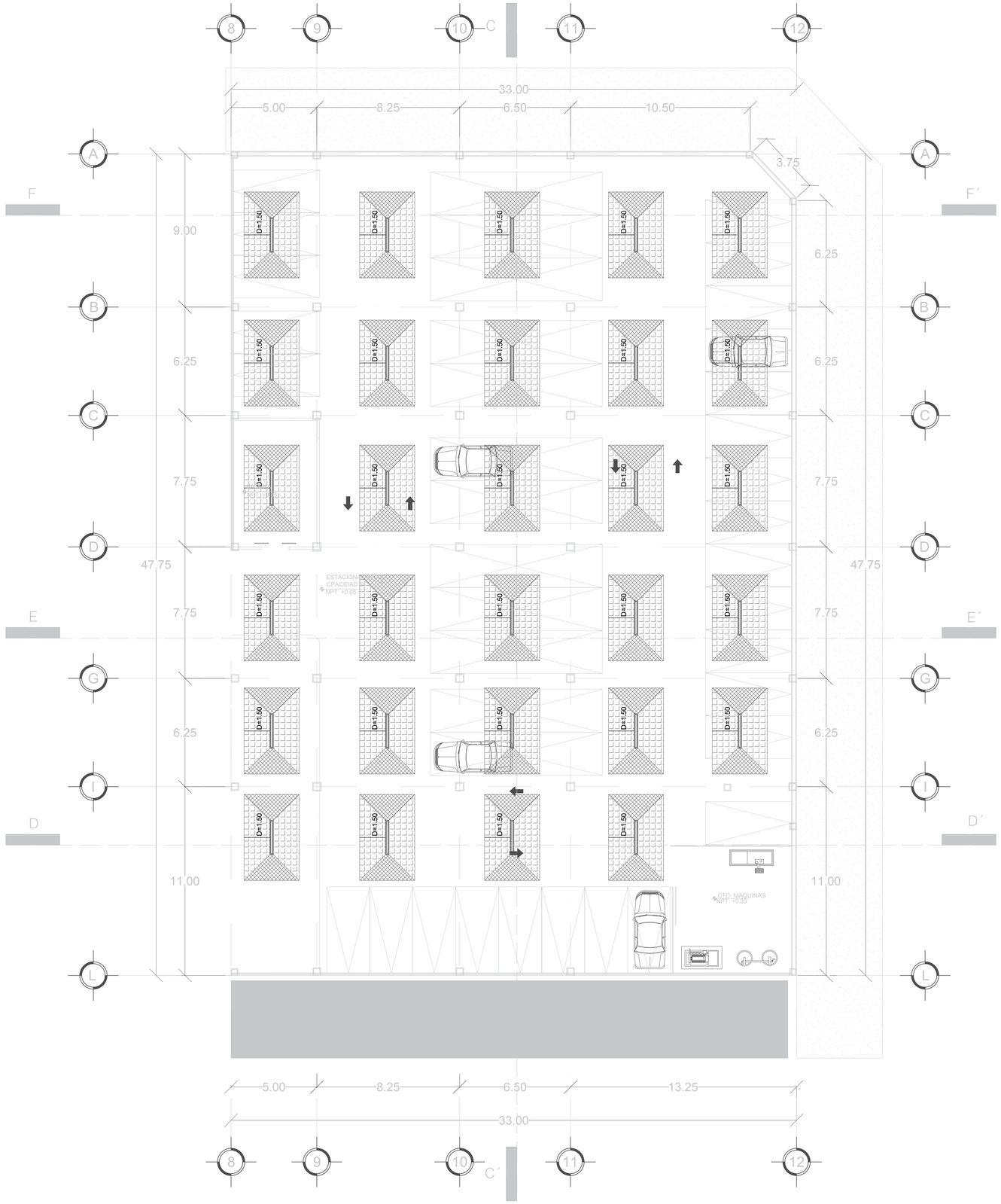

PLANO DE ILUMINACION 1° NIVEL EDI. B

Escala: 1:125

CROQUIS DE LOCALIZACIÓN



CROQUIS DE LOCALIZACIÓN

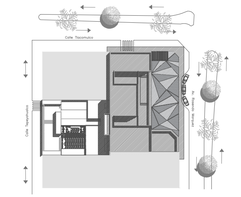

SIMBOLOGIA DE ILUMINACIÓN

18W	RE1041BBND/18W, Construlita (Lampara a Plafón)
9W	CO1206BBCB/9W, Construlita (Lampara a Plafón)
18W	RE1042BBND/18W, Construlita (Suspendida)
5W	HLED-405/5W, Tecnolite (Lampara a Muro)
4.5W	RE1050BBCD/4.5W, Construlita (Lampara a Plafón)
14W	YDLED-170/13W, Tecnolite (Lampara a Plafón)
20.5W	YDLEDM-120.5W, Tecnolite (Lampara a Plafón)
9W	BEAT TAL/9W, Tom Dixon (Suspendida)
90W	THV33-3/C/90W, Tecnolite Home (Lampara a Plafón)
9W	HLED-685/9W, Tecnolite (Lampara a Piso)
8W	YDLED-40S/8W, Tecnolite (Lampara a Plafón)
20W	TLLED-2040/20W, Tecnolite (Lampara a Muro)
90W	YDLED-150RD/9W, Tecnolite (Lampara a Plafón)
60W	THPMC-01/60W, Tecnolite (Lampara a Muro)
15W	TLLED-2010/15W, Tecnolite (Lampara a Muro)
60W	TH4007/1/C/60W, Tecnolite (Lampara a Muro)
20W	HLED-371/20W, Tecnolite (Lampara a Muro)
60W	HLED-1050/9W, Tecnolite (Lampara a Muro)
75W	564/240W, Bocci (Suspendida)
60W	TH1500/1/40W, Tecnolite (Lampara a Muro)
9W	HLED-755/10W, Tecnolite (Lampara a Piso)
100W	REM323, CONSTRULITA (Suspendida)
75W	PTS-685/15W, Tecnolite (Lampara a Piso)
20W	CLED-845/20W, Tecnolite (Colgante)

UPAEP

DIRECCIÓN :
AVENIDA ROSENDO MARQUEZ No. 9
COL. LA PAZ

ROSENDO MÁRQUEZ

DIRECTOR:
MTRO. ADAN HERNÁNDEZ GOMEZ

TEMA:
PROYECTO TERMINAL

DIBUJO:
DAVID HERNANDÉZ PADILLA

ESCALA : 1:125

DIMENSIONES : METROS

FECHA : MAYO 2019

NUMERO DE PROYECTO 01

ILU-05

ARCHIVO :
ILUMINACIÓN - 05

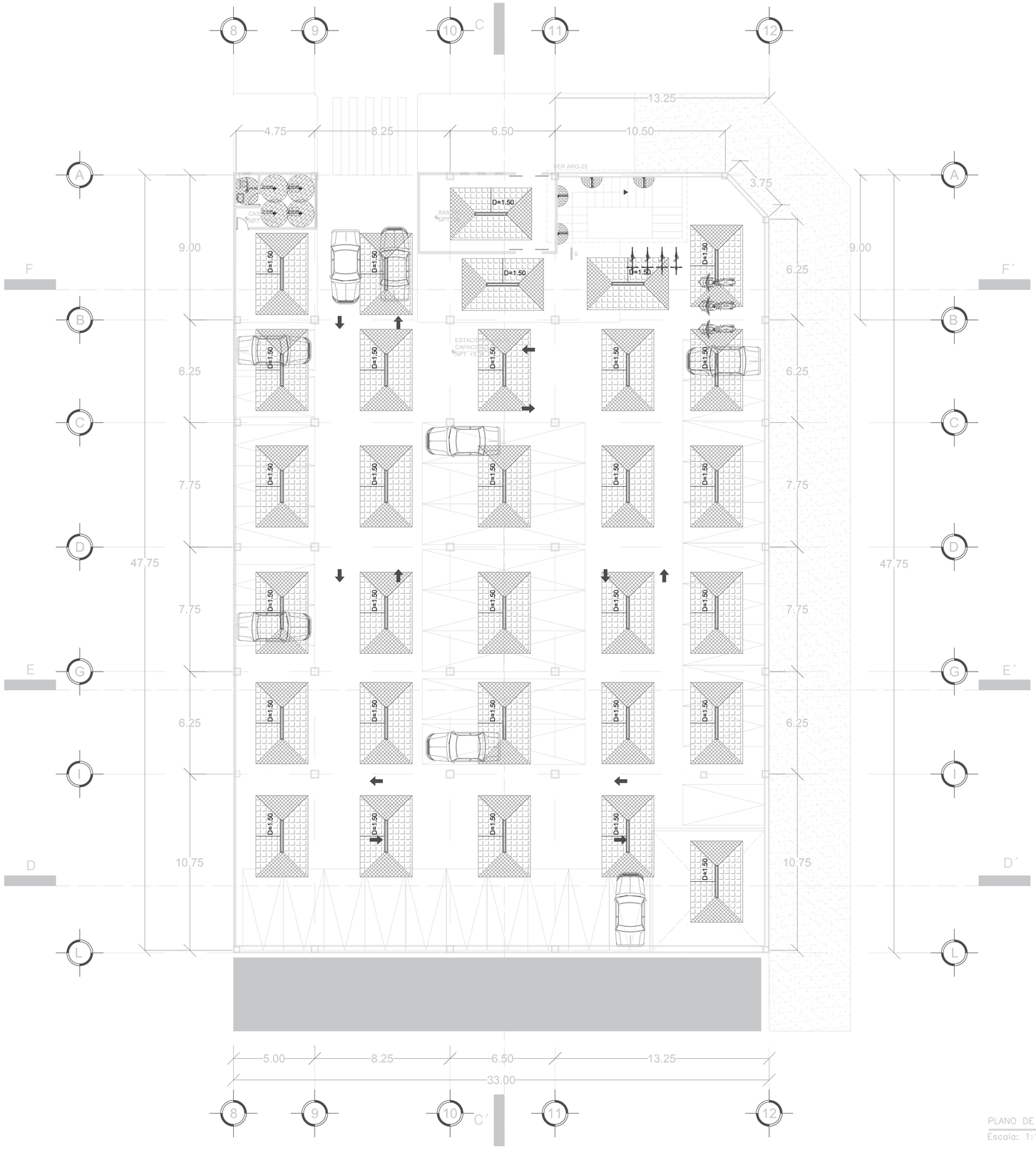

PLANO DE ILUMINACION 2° NIVEL EDI. B

Escala: 1:125

CROQUIS DE LOCALIZACIÓN

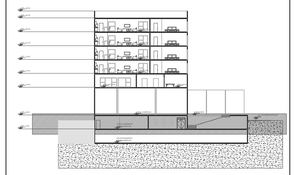

CROQUIS DE LOCALIZACIÓN

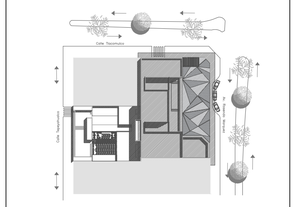

SIMBOLOGIA DE ILUMINACIÓN

18W	RE1041BBND/18W, Construlita (Lampara a Platón)
9W	CO1206BBCB/9W, Construlita (Lampara a Platón)
18W	RE1042BBND/18W, Construlita (Suspendida)
5W	HLED-405/5W, Tecnolite (Lampara a Muro)
4.5W	RE1059BBCD/4.5W, Construlita (Lampara a Platón)
10W	YDLED-170/13W, Tecnolite (Lampara a Platón)
20.5W	YDLEDM-1/20.5W, Tecnolite (Lampara a Platón)
9W	BEAT TAL/9W, Tom Dixon (Suspendida)
60W	THV33-3/C/60W, Tecnolite Home (Lampara a Platón)
9W	HLED-685/9W, Tecnolite (Lampara a Piso)
45W	YDLED-450/45W, Tecnolite (Lampara a Platón)
20W	TLLED-2040/20W, Tecnolite (Lampara a Muro)
60W	YDLED-150RD/9W, Tecnolite (Lampara a Platón)
60W	THPMC-01/60W, Tecnolite (Lampara a Muro)
15W	TLLED-2010/15W, Tecnolite (Lampara a Muro)
60W	TH4007/1C/60W, Tecnolite (Lampara a Muro)
20W	HLED-371/20W, Tecnolite (Lampara a Muro)
60W	HLED-1050/9W, Tecnolite (Lampara a Muro)
75W	5642/60W, Bocci (Suspendida)
60W	TH3500/1/40W, Tecnolite (Lampara a Muro)
9W	HLED-755/10W, Tecnolite (Lampara a Piso)
60W	REIK023, CONSTRULITA (Suspendida)
75W	PTS-685/15W, Tecnolite (Lampara a Piso)
40W	CLED-845/25W, Tecnolite (Colgante)

UPAEP

DIRECCIÓN :
AVENIDA ROSENDO MARQUEZ No. 9
COL. LA PAZ

RM ROSENDO MÁRQUEZ

DISCIPLINA :
MTRO. ADAN HERNÁNDEZ GOMEZ

TEMA:
PROYECTO TERMINAL

DIBUJO:
DAVID HERNANDÉZ PADILLA

ESCALA : 1:125

DIMENSIONES : METROS

FECHA : MAYO 2019

NUMERO DE PROYECTO 01

ILU-06

ARCHIVO :
ILUMINACIÓN - 06

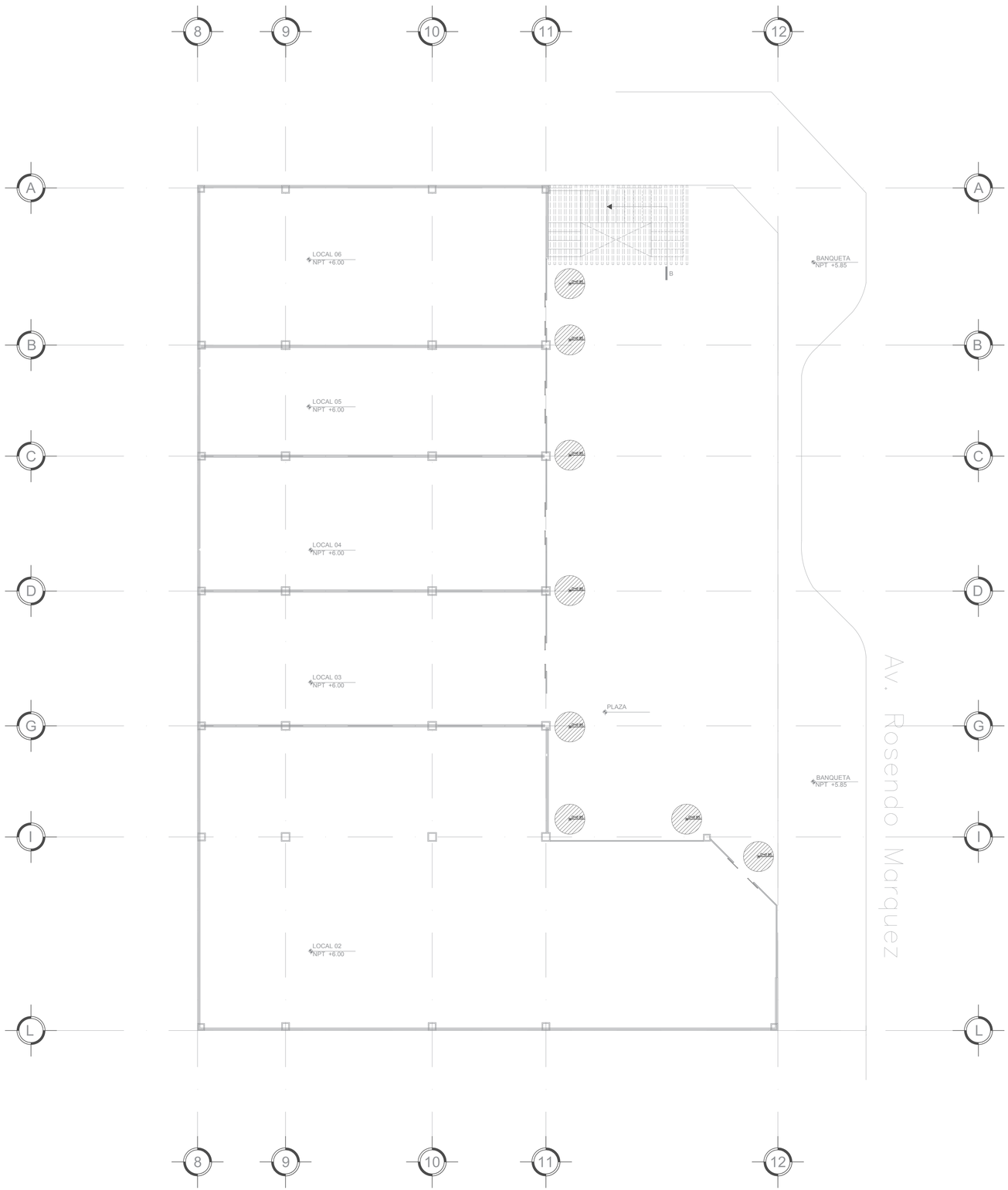

PLANO DE ILUMINACION 3° NIVEL EDI. B

Escala: 1:125

CROQUIS DE LOCALIZACIÓN

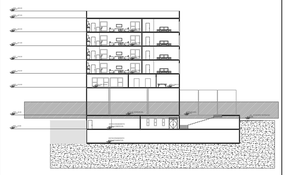

CROQUIS DE LOCALIZACIÓN

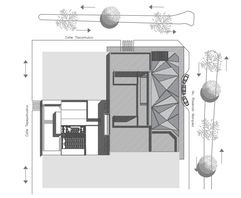

SIMBOLOGIA DE ILUMINACIÓN

14W	RE1041BBND/14W, Construlita (Lampara a Plafón)
20W	CO1240BBCB/9W, Construlita (Lampara a Plafón)
18W	RE1042BBND/18W, Construlita (Suspendida)
5W	HLED-405/5W, Tecnolite (Lampara a Muro)
a 5W	RE1050BBCD/4.5W, Construlita (Lampara a Plafón)
14W	YDLED-170/13W, Tecnolite (Lampara a Plafón)
20.5W	YDLEDM-120/.5W, Tecnolite (Lampara a Plafón)
9W	BEAT TAL/9W, Tom Dixon (Suspendida)
9WW	THV33-3/C/9DW, Tecnolite Home (Lampara a Plafón)
9W	HLED-685/9W, Tecnolite (Lampara a Piso)
8W	YDLED-450/8W, Tecnolite (Lampara a Plafón)
20W	TLLED-2040/20W, Tecnolite (Lampara a Muro)
18W	YDLED-150/18W, Tecnolite (Lampara a Plafón)
60W	THPMC-01/60W, Tecnolite (Lampara a Muro)
15W	TLLED-2010/15W, Tecnolite (Lampara a Muro)
60W	TH4007/1C/60W, Tecnolite (Lampara a Muro)
20W	HLED-371/20W, Tecnolite (Lampara a Muro)
60W	HLED-1050/9W, Tecnolite (Lampara a Muro)
120V	5642/60W, Bocci (Suspendida)
60W	TH3500/1/40W, Tecnolite (Lampara a Muro)
9W	HLED-755/10W, Tecnolite (Lampara a Piso)
50W	REM3/3, CONSTRULITA (Suspendida)
150W	PTS-885/15W, Tecnolite (Lampara a Piso)
20W	CLED-845/20W, Tecnolite (Colgante)

UPAEP

DIRECCIÓN :
AVENIDA ROSENDO MARQUEZ No. 9
COL. LA PAZ

ROSENDO MÁRQUEZ

DIRECTOR:
MTRO. ADAN HERNÁNDEZ GOMEZ

TEMA:
PROYECTO TERMINAL

DIBUJO
DAVID HERNANDÉZ PADILLA

ESCALA : 1:125

DIMENSIONES : METROS

FECHA : MAYO 2019

NUMERO DE PROYECTO 01

ILU-07

ARCHIVO :
ILUMINACIÓN - 07

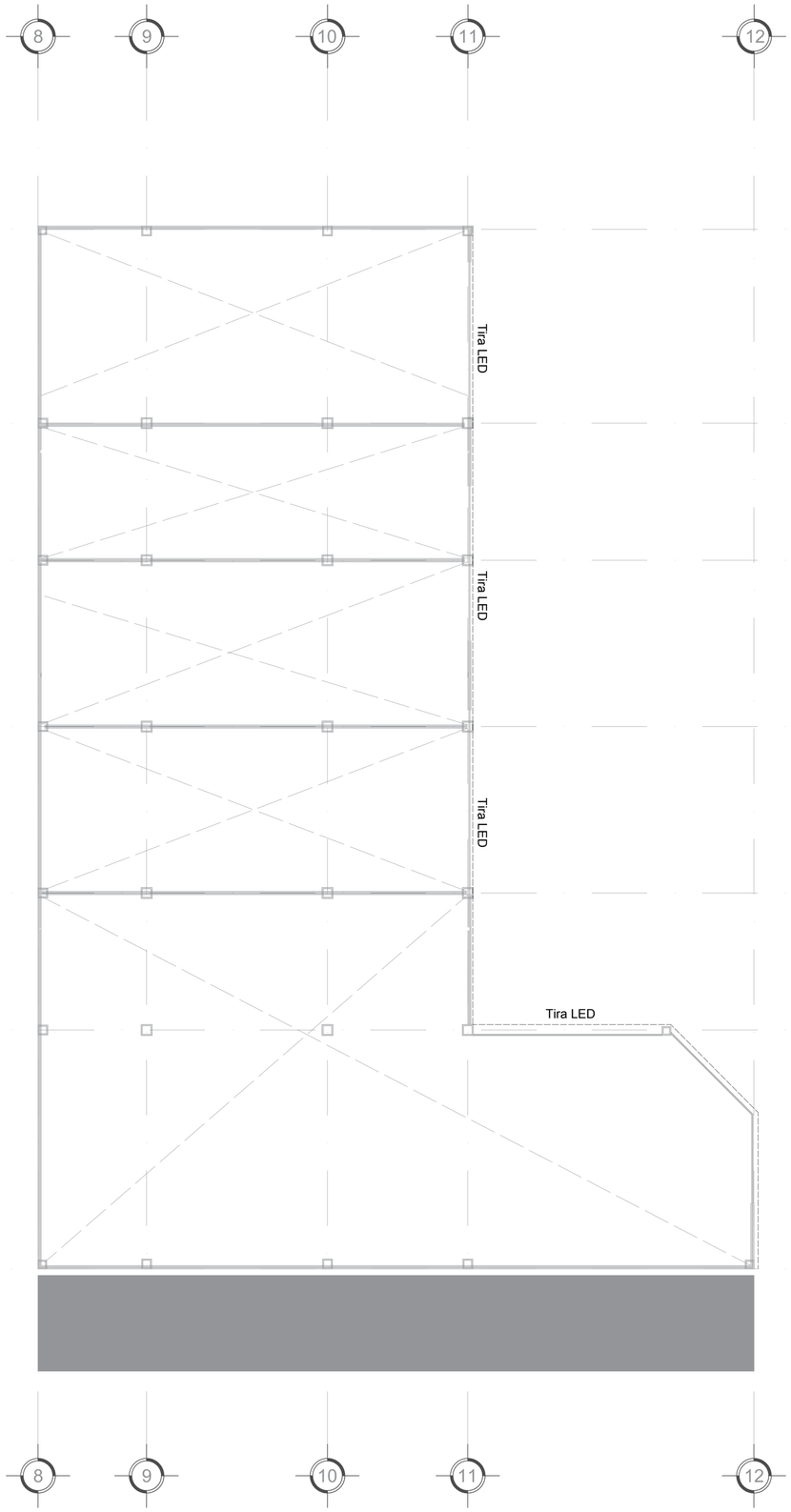

PLANO DE ILUMINACION 4° NIVEL EDI. B

Escala: 1:125

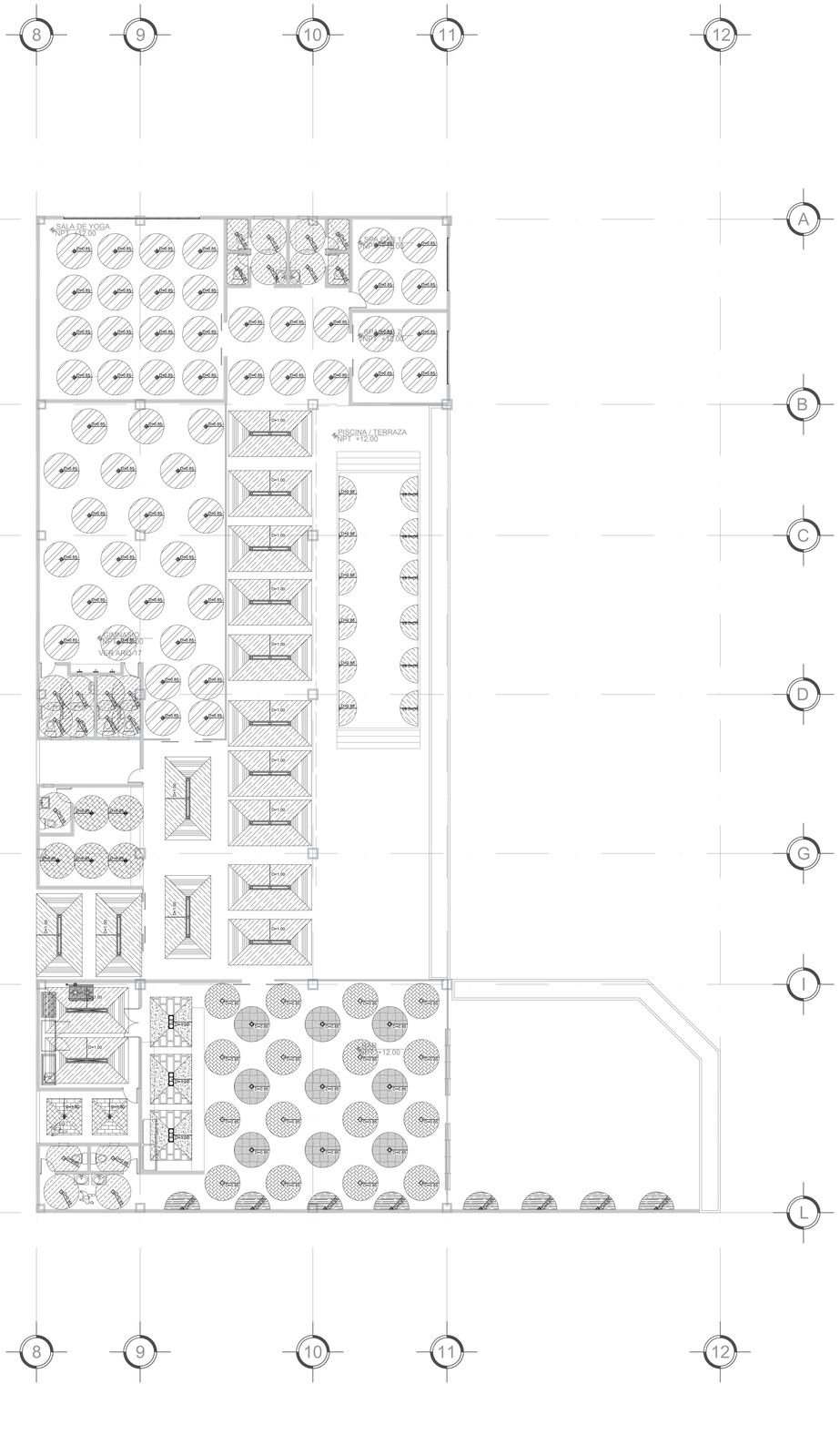

PLANO DE ILUMINACION 5° NIVEL EDI. B

Escala: 1:125

CROQUIS DE LOCALIZACIÓN

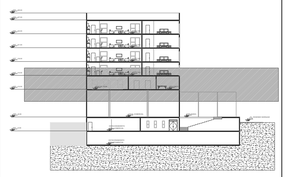

CROQUIS DE LOCALIZACIÓN

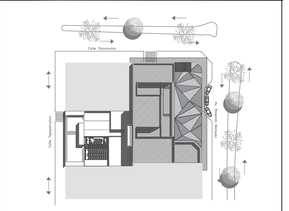

SIMBOLOGIA DE ILUMINACIÓN

14W	RE1041BBND/18W, Construlita (Lampara a Platón)
9W	CO1306BBCB/9W, Construlita (Lampara a Platón)
18W	RE1042BBND/18W, Construlita (Suspendida)
5W	HLED-40/5/9K, Tecnolite (Lampara a Muro)
4.5W	RE1050BBCD/4.5W, Construlita (Lampara a Platón)
14W	YDLED-17/13/9K, Tecnolite (Lampara a Platón)
20.5W	YDLEDM-1/20.5W, Tecnolite (Lampara a Platón)
9W	BEAT TAL/9W, Tom Dixon (Suspendida)
60W	THV33-3/C/60W, Tecnolite Home (Lampara a Platón)
9W	HLED-685/9W, Tecnolite (Lampara a Piso)
18W	YDLED-4/9/18W, Tecnolite (Lampara a Platón)
20W	TLLED-2040/20W, Tecnolite (Lampara a Muro)
60W	YDLED-15/PD/9W, Tecnolite (Lampara a Platón)
60W	THPMC-01/60W, Tecnolite (Lampara a Muro)
15W	TLLED-2015/15W, Tecnolite (Lampara a Muro)
60W	TH4007/1C/60W, Tecnolite (Lampara a Muro)
20W	HLED-371/20W, Tecnolite (Lampara a Muro)
60W	HLED-1050/9W, Tecnolite (Lampara a Muro)
7W	5642/60W, Bocci (Suspendida)
60W	TH3500/1/40W, Tecnolite (Lampara a Muro)
9W	HLED-755/10W, Tecnolite (Lampara a Piso)
50W	REN323, CONSTRULITA (Suspendida)
60W	PTS-685/15W, Tecnolite (Lampara a Piso)
20W	CLED-840/25W, Tecnolite (Colgante)

UPAEP

DIRECCIÓN :

AVENIDA ROSENDO MARQUEZ No. 9
COL. LA PAZ

PM ROSENDO MÁRQUEZ

DIRECTOR:

MTRO. ADAN HERNÁNDEZ GOMEZ

TEMA:

PROYECTO TERMINAL

DIBUJO:

DAVID HERNANDÉZ PADILLA

ESCALA :

1:125

DIMENSIONES :

METROS

FECHA :

MAYO
2019

NUMERO DE PROYECTO

01

ILU-08

ARCHIVO :

ILUMINACIÓN - 08

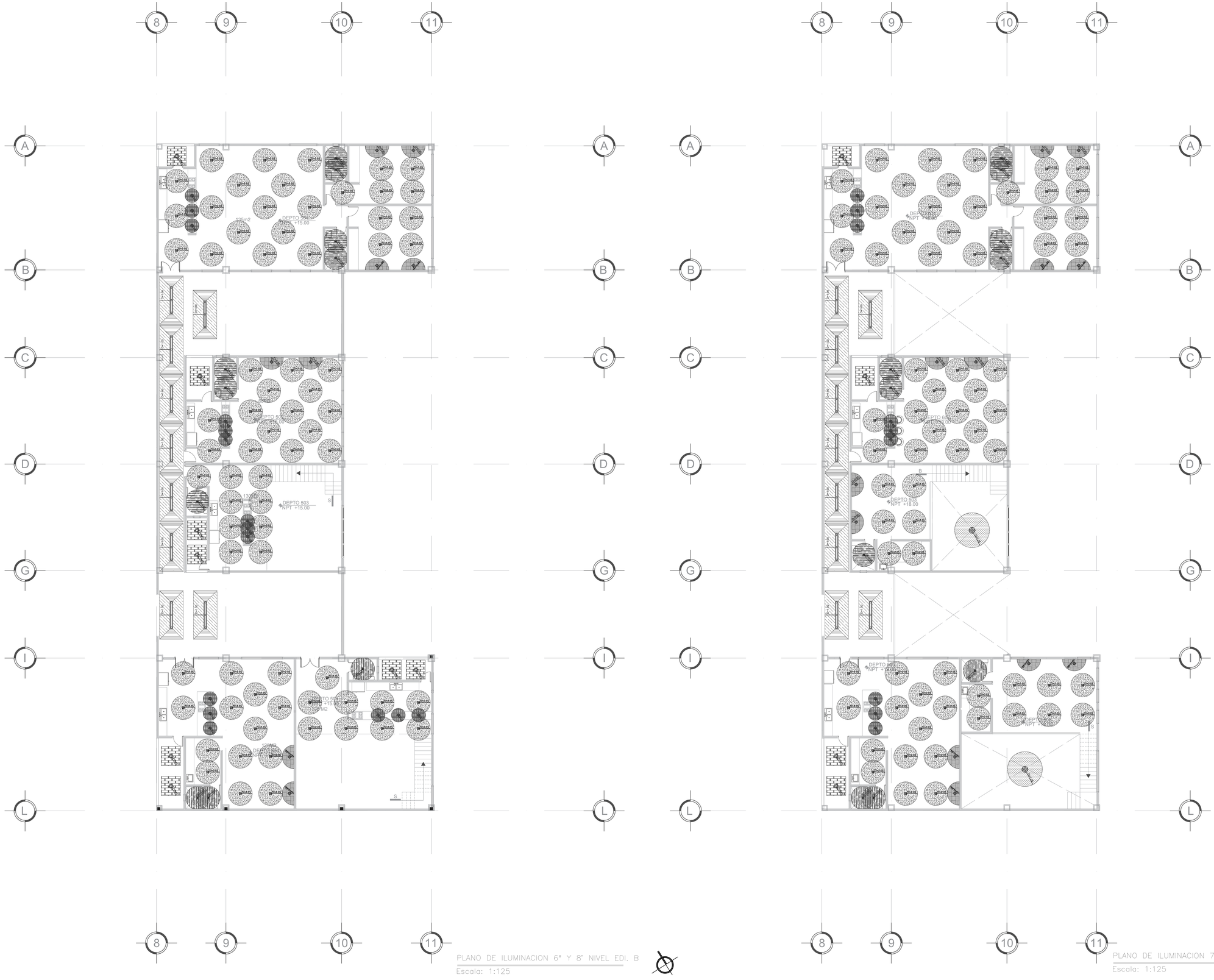
8
9
10
11
A
B
C
D
G
I
L
DEPTO 502
NPT +15.00
DEPTO 503
NPT +15.00
DEPTO 504
NPT +15.00
DEPTO 505
NPT +15.00
DEPTO 506
NPT +15.00
DEPTO 507
NPT +15.00
DEPTO 508
NPT +15.00
DEPTO 509
NPT +15.00
DEPTO 510
NPT +15.00
DEPTO 511
NPT +15.00
DEPTO

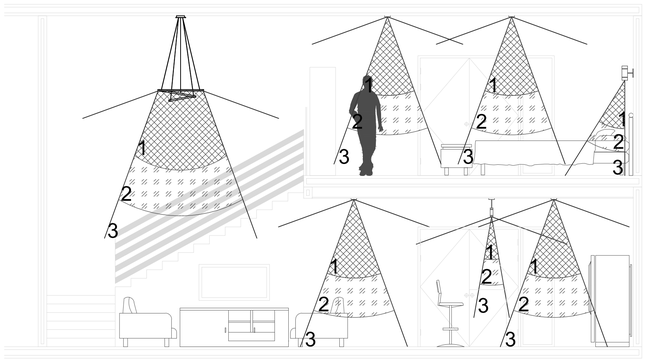

SECCIÓN DEPARTAMENTO

Escala: 1:150

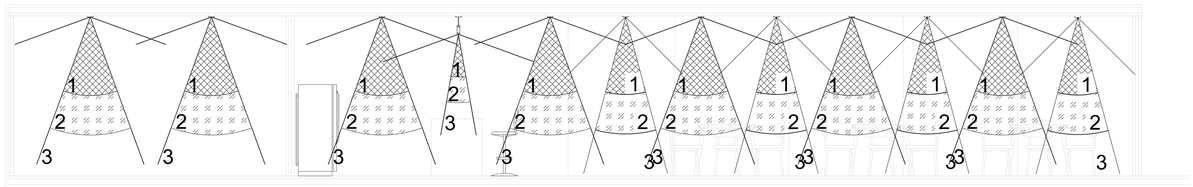

SECCIÓN BAR

Escala: 1:50

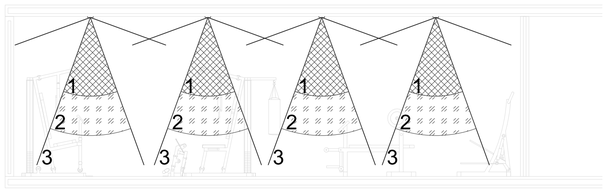

SECCIÓN GIMNASIO

Escala: 1:50

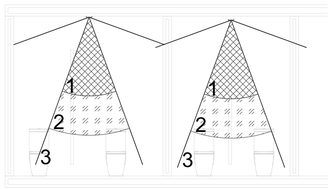

SECCIÓN GIMNASIO

Escala: 1:50

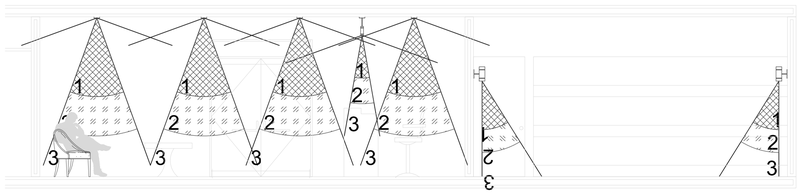

SECCIÓN LOBBY EDF. A

Escala: 1:50

EMPOTRADA
Tipo de iluminación: directa.

OU6049
CONSTRULITA A MURO

Cromado
Color: Textil beidge
Base E27

CONO FOTOMÉTRICO

1 Incidencia Inicial	427 lúmenes
2 Incidencia Manteniada	214 lúmenes
3 Penumbra	

CÁLCULO FOTOMÉTRICO

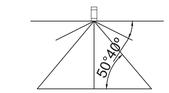

CÁLCULO

H=1.19m
R=1m
C.O./C.A=Tan|=O°
Tan|=1.19/1m = 50°+90-180=40°

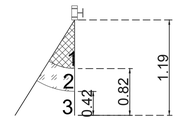

EMPOTRADA
Tipo de iluminación: directa.

RE1212
CONSTRULITA A PLAFÒN

Cromado
Color: Textil beidge
Base E27

CONO FOTOMÉTRICO

1 Incidencia Inicial	700 lúmenes
2 Incidencia Manteniada	350 lúmenes
3 Penumbra	

CÁLCULO FOTOMÉTRICO

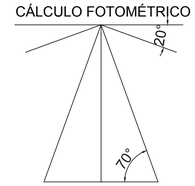

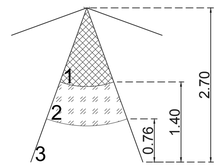

CÁLCULO

H=2.70m
R=1m
C.O./C.A=Tan|=O°
Tan|=2.70/1m = 70°+90-180=20°

EMPOTRADA
Tipo de iluminación: directa.

RE1247
CONSTRULITA A PLAFÒN

Cromado
Color: Textil beidge
Base E27

CONO FOTOMÉTRICO

1 Incidencia Inicial	350 lúmenes
2 Incidencia Manteniada	175 lúmenes
3 Penumbra	

CÁLCULO FOTOMÉTRICO

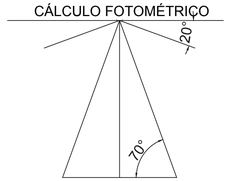

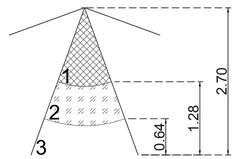

CÁLCULO

H=2.70m
R=1m
C.O./C.A=Tan|=O°
Tan|=2.70/1m = 70X°+90-180=20°

EMPOTRADA
Tipo de iluminación: directa.

RE1247 C. VAPOR
CONSTRULITA A PLAFÒN

Cromado
Color: Textil beidge
Base E27

CONO FOTOMÉTRICO

1 Incidencia Inicial	350 lúmenes
2 Incidencia Manteniada	175 lúmenes
3 Penumbra	

CÁLCULO FOTOMÉTRICO

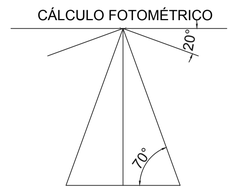

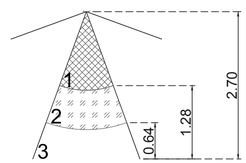

CÁLCULO

H=2.70m
R=1m
C.O./C.A=Tan|=O°
Tan|=2.70/1m = 70X°+90-180=20°

CROQUIS DE LOCALIZACIÓN

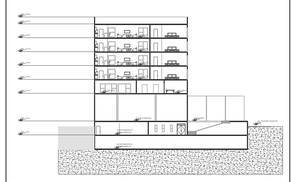

CROQUIS DE LOCALIZACIÓN

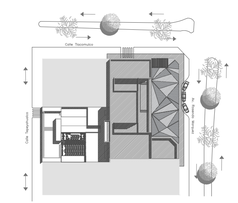

SIMBOLOGIA DE ILUMINACIÓN

18W	RE1041BBND/18W, Construlita (Lampara a Plafón)
18W	CO1206BBCB/9W, Construlita (Lampara a Plafón)
18W	RE1042BBND/18W, Construlita (Suspendida)
9W	HLED-40/S/9W, Tecnolite (Lampara a Muro)
4.5W	RE1050BBCD/4.5W, Construlita (Lampara a Plafón)
14W	YDLED-170/13W, Tecnolite (Lampara a Plafón)
24.5W	YDLEDM-120.5W, Tecnolite (Lampara a Plafón)
9W	BEAT TAL/9W, Tom Dixon (Suspendida)
9WW	THV33-3/C/9/0W, Tecnolite Home (Lampara a Plafón)
9W	HLED-085/9W, Tecnolite (Lampara a Pies)
9W	YDLED-430/9W, Tecnolite (Lampara a Plafón)
20W	TLLED-2040/20W, Tecnolite (Lampara a Muro)
9W	YDLED-150/9W, Tecnolite (Lampara a Plafón)
60W	THPMC-01/60W, Tecnolite (Lampara a Muro)
15W	TLLED-2010/15W, Tecnolite (Lampara a Muro)
60W	TH4007/C/60W, Tecnolite (Lampara a Muro)
20W	HLED-371/20W, Tecnolite (Lampara a Muro)
60W	HLED-105/3/9W, Tecnolite (Lampara a Muro)
150	5642/60W, Bocci (Suspendida)
60W	TH5500/1/40W, Tecnolite (Lampara a Muro)
9W	HLED-755/10W, Tecnolite (Lampara a Pies)
50W	REM2/3, CONSTRULITA (Suspendida)
150W	PTS-085/15W, Tecnolite (Lampara a Pies)
25W	CLED-845/25W, Tecnolite (Colgante)

UPAEP

DIRECCIÓN :
AVENIDA ROSENDO MARQUEZ No. 9
COL. LA PAZ

ROSENDO MÁRQUEZ

DIRECTOR:
MTRO. ADAN HERNÁNDEZ GOMEZ

TEMA:
PROYECTO TERMINAL

DIBUJO:
DAVID HERNANDÉZ PADILLA

ESCALA :
S/E

DIMENSIONES :
METROS

FECHA :
MAYO
2019

NUMERO DE PROYECTO
01

ILU-10

ARCHIVO :
ILUMINACIÓN - 10

PRODUCED BY AN AUTODESK STUDENT VERSION

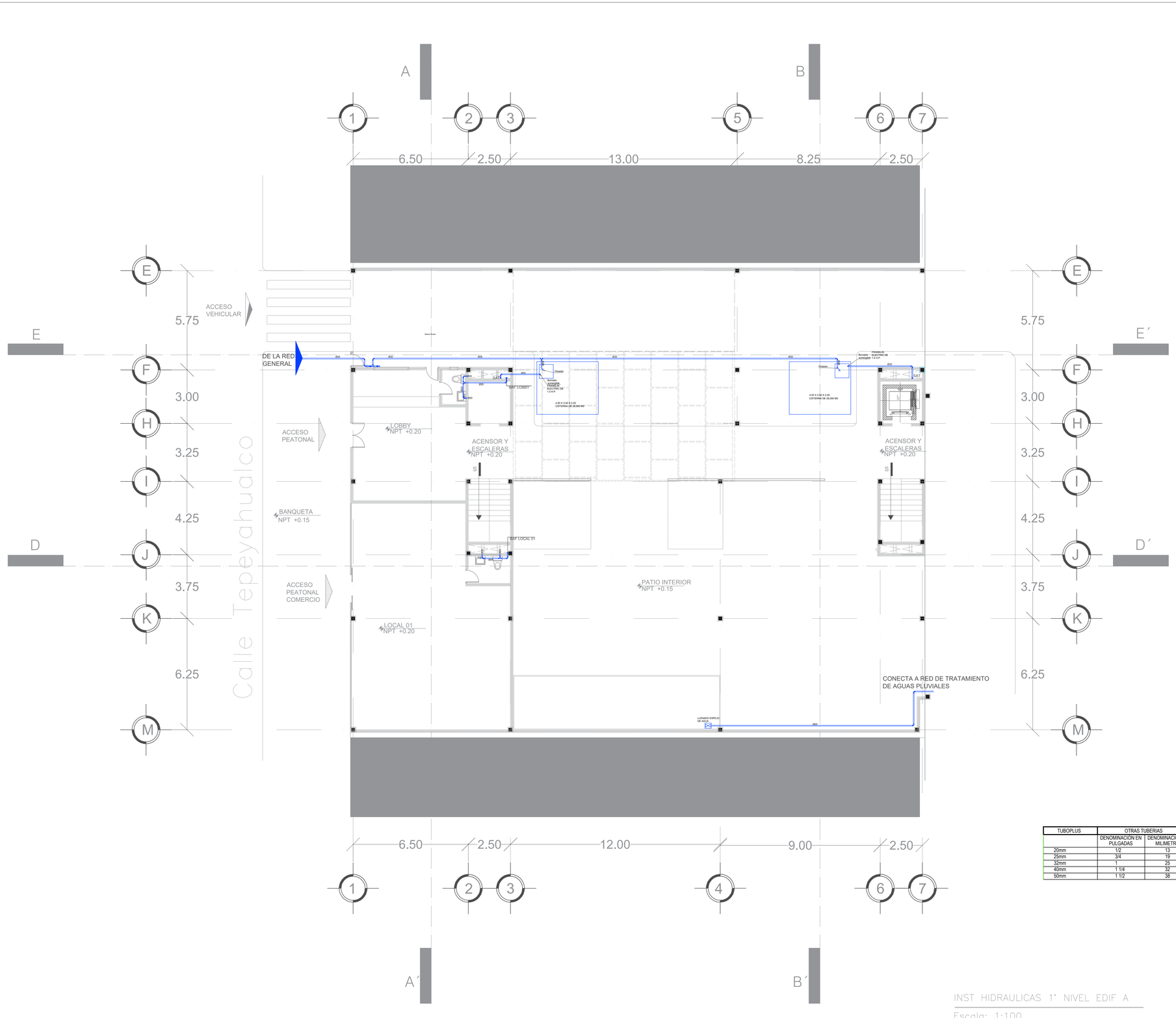

TUBOPLUS	OTRAS TUBERIAS	
	DENOMINACION EN PULGADAS	DENOMINACION EN MILIMETROS
20mm	1/2	13
25mm	3/4	19
32mm	1	25
40mm	1 1/4	32
50mm	1 1/2	38

INST. HIDRAULICAS 1° NIVEL EDIF. A

Escala: 1:100

CROQUIS DE LOCALIZACIÓN



CROQUIS DE LOCALIZACIÓN

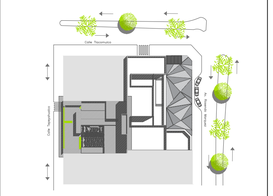

SIMBOLOGIA ARQUITECTÓNICA

N.P.I. + 3.36	NIVEL DE PISO TERMINADO (ARQUIT)
	INDICA PROYECCION DE VOLADOS
N.B.	NIVEL DE BANQUETA
N.P.T.	NIVEL DE PISO TERMINADO
	ACCESO PEATONAL
	ACCESO VEHICULAR
A	SECCION DE CORTE
	INDICA NIVEL EN ALZADO

SIMBOLOGIA HIDRAULICA

	AGUA FRIA
	AGUA CALIENTE
Ø	DIAMETRO DE TUBERIA
SAF	SUBE AGUA FRIA
BAF	BAJA AGUA FRIA
SAC	SUBE AGUA CALIENTE
BAC	BAJA AGUA CALIENTE
	VÁLVULA DE CONTROL
	FLOTADOR
	VÁLVULA DE CHECK
M	MEDIDOR

UPAEP

DIRECCIÓN:
AVENIDA ROSENDO MARQUEZ No. 9
COL. LA PAZ

ROSENDO MÁRQUEZ

DIRECTOR:
MTRO. ADAN HRENÁNDEZ GOMEZ

TEMA:
PROYECTO TERMINAL

DIBUJO:
DAVID HERNANDÉZ PADILLA

ESCALA: 1:100

DIMENSIONES: METROS

FECHA: FEBRERO 2020

NUMERO DE PROYECTO: 01

HDR-01

ARCHIVO:
INSTALACIONES HIDRAULICAS - 01

PRODUCED BY AN AUTODESK STUDENT VERSION
PRODUCED BY AN AUTODESK STUDENT VERSION
PRODUCED BY AN AUTODESK STUDENT VERSION

PRODUCED BY AN AUTODESK STUDENT VERSION

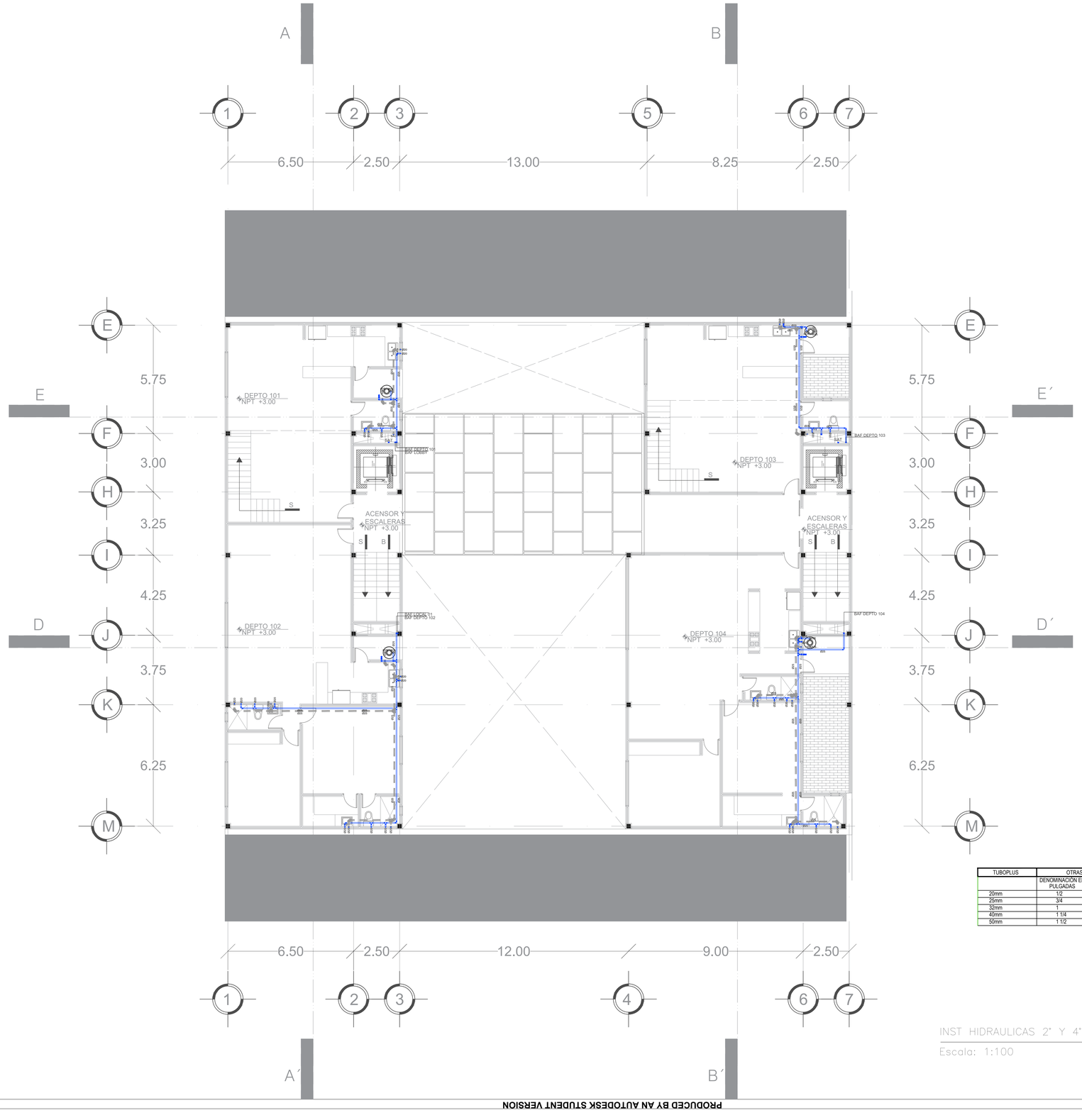

TUBOPLUS	OTRAS TUBERIAS	
	DENOMINACIÓN EN PULGADAS	DENOMINACIÓN EN MILIMETROS
20mm	1/2	13
25mm	3/4	19
32mm	1	25
40mm	1 1/4	32
50mm	1 1/2	38

INST HIDRAULICAS 2° Y 4° NIVEL EDIF A

Escala: 1:100

CROQUIS DE LOCALIZACIÓN



CROQUIS DE LOCALIZACIÓN

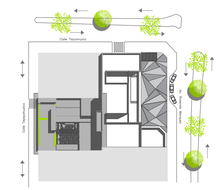

SIMBOLOGIA ARQUITECTÓNICA

N.P.T. + 3.36	NIVEL DE PISO TERMINADO (ARQUIT)
	INDICA PROYECCION DE VOLADOS
N.B.	NIVEL DE BANQUETA
N.P.T.	NIVEL DE PISO TERMINADO
	ACCESO PEATONAL
	ACCESO VEHICULAR
A	SECCION DE CORTE
	INDICA NIVEL EN ALZADO

SIMBOLOGIA HIDRAULICA

	AGUA FRIA
	AGUA CALIENTE
Ø	DIAMETRO DE TUBERIA
SAF	SUBE AGUA FRIA
BAF	BAJA AGUA FRIA
SAC	SUBE AGUA CALIENTE
BAC	BAJA AGUA CALIENTE
	VÁLVULA DE CONTROL
	FLOTADOR
	VÁLVULA DE CHECK
M	MEDIDOR

UPAEP

DIRECCIÓN:
AVENIDA ROSENDO MARQUEZ No. 9
COL. LA PAZ

RM ROSENDO MÁRQUEZ

DIRECTOR:
MTRO. ADAN HRENÁNDEZ GOMEZ

TEMA:
PROYECTO TERMINAL

DIBUJO:
DAVID HERNANDÉZ PADILLA

ESCALA: 1:100

DIMENSIONES: METROS

FECHA: FEBRERO 2020

NUMERO DE PROYECTO: 01

HDR-02

ARCHIVO:
INSTALACIONES HIDRAULICAS - 02

PRODUCED BY AN AUTODESK STUDENT VERSION
PRODUCED BY AN AUTODESK STUDENT VERSION
PRODUCED BY AN AUTODESK STUDENT VERSION

PRODUCED BY AN AUTODESK STUDENT VERSION

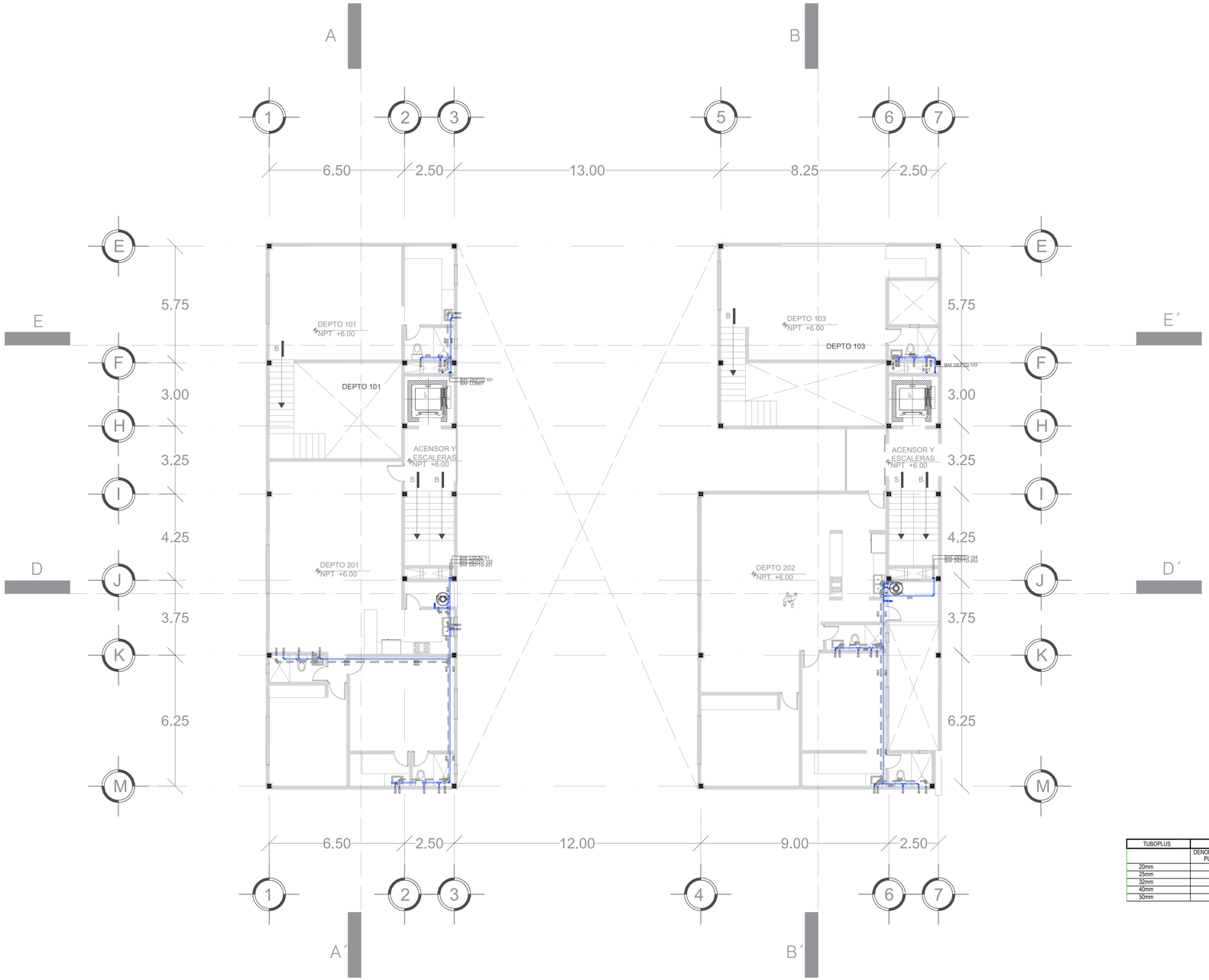

TUBOPLUS	OTRAS TUBERIAS	
	DENOMINACIÓN EN PULGADAS	DENOMINACIÓN EN MILIMETROS
20mm	1/2	13
25mm	3/4	19
32mm	1	25
40mm	1 1/4	32
50mm	1 1/2	38

INST. HIDRAULICAS 3° Y 5° NIVEL EDIF. A

Escala: 1:100

CROQUIS DE LOCALIZACIÓN

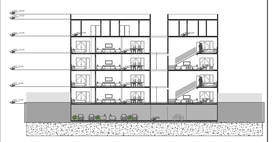

CROQUIS DE LOCALIZACIÓN

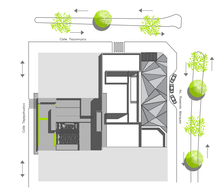

SIMBOLOGIA ARQUITECTÓNICA

N.p.t. + 3.36	NIVEL DE PISO TERMINADO (ARQUIT)
	INDICA PROYECCION DE VOLADOS
N.B.	NIVEL DE BANQUETA
N.P.T.	NIVEL DE PISO TERMINADO
	ACCESO PEATONAL
	ACCESO VEHICULAR
A	SECCION DE CORTE
	INDICA NIVEL EN ALZADO

SIMBOLOGIA HIDRAULICA

	AGUA FRIA
	AGUA CALIENTE
Ø	DIAMETRO DE TUBERIA
SAF	SUBE AGUA FRIA
BAF	BAJA AGUA FRIA
SAC	SUBE AGUA CALIENTE
BAC	BAJA AGUA CALIENTE
	VÁLVULA DE CONTROL
	FLOTADOR
	VÁLVULA DE CHECK
M	MEDIDOR

UPAEP

DIRECCION :
AVENIDA ROSENDO MARQUEZ No. 9
COL. LA PAZ

RM ROSENDO MÁRQUEZ

DIRECTOR :
MTRO. ADAN HRENÁNDEZ GOMEZ

TEMA :
PROYECTO TERMINAL

DIBUJO :
DAVID HERNANDÉZ PADILLA

ESCALA : 1:100

DIMENSIONES : METROS

FECHA : FEBRERO 2020

NUMERO DE PROYECTO : 01

HDR-03

ARCHIVO :
INSTALACIONES HIDRAULICAS - 03

PRODUCED BY AN AUTODESK STUDENT VERSION
PRODUCED BY AN AUTODESK STUDENT VERSION
PRODUCED BY AN AUTODESK STUDENT VERSION

PRODUCED BY AN AUTODESK STUDENT VERSION

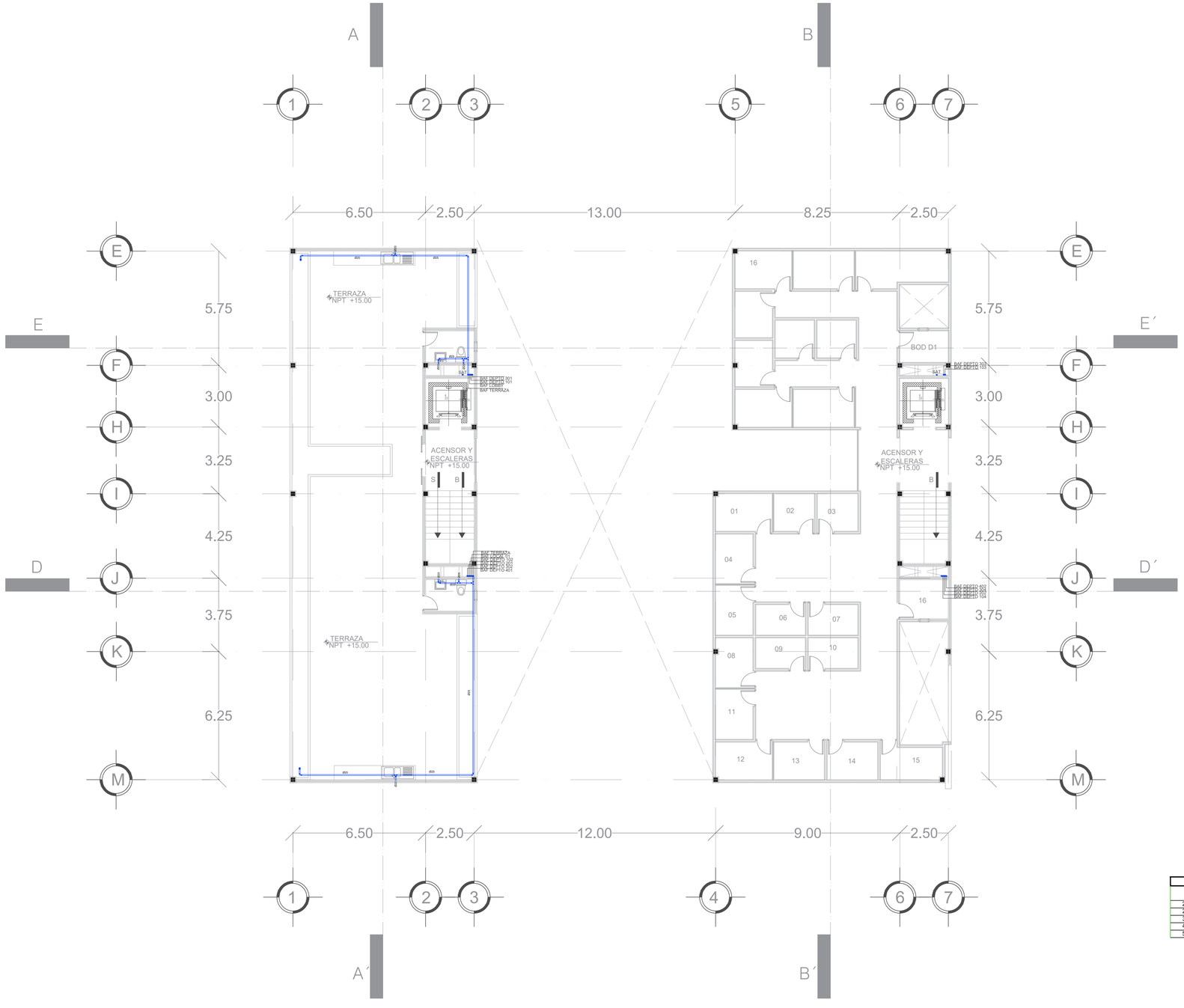

TUBOPLUS	OTRAS TUBERIAS	
	DENOMINACION EN PULGADAS	DENOMINACIÓN EN MILIMETROS
20mm	1/2	13
25mm	3/4	19
32mm	1	25
40mm	1 1/4	32
50mm	1 1/2	38

INST HIDRAULICAS 6° NIVEL EDIF A

Escala: 1:100

CROQUIS DE LOCALIZACIÓN



CROQUIS DE LOCALIZACIÓN

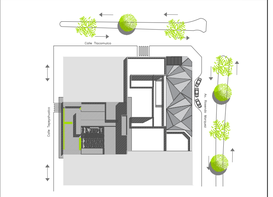

SIMBOLOGIA ARQUITECTÓNICA

N.P.T. + 3.36	NIVEL DE PISO TERMINADO (ARQUIT)
	INDICA PROYECCION DE VOLADOS
N.B.	NIVEL DE BANQUETA
N.P.T.	NIVEL DE PISO TERMINADO
	ACCESO PEATONAL
	ACCESO VEHICULAR
A	SECCION DE CORTE
	INDICA NIVEL EN ALZADO

SIMBOLOGIA HIDRAULICA

	AGUA FRIA
	AGUA CALIENTE
Ø	DIAMETRO DE TUBERIA
SAF	SUBE AGUA FRIA
BAF	BAJA AGUA FRIA
SAC	SUBE AGUA CALIENTE
BAC	BAJA AGUA CALIENTE
	VÁLVULA DE CONTROL
	FLOTADOR
	VÁLVULA DE CHECK
M	MEDIDOR

UPAEP

DIRECCIÓN :
AVENIDA ROSENDO MARQUEZ No. 9
COL. LA PAZ

RM ROSENDO MÁRQUEZ

DIRECTOR :
MTRO. ADAN HRENÁNDEZ GOMEZ

TEMA:
PROYECTO TERMINAL

DIBUJO:
DAVID HERNANDÉZ PADILLA

ESCALA :
1:100

DIMENSIONES :
METROS

FECHA :
FEBRERO
2020

NUMERO DE PROYECTO
01

HDR-04

ARCHIVO :
INSTALACIONES HIDRAULICAS - 04

PRODUCED BY AN AUTODESK STUDENT VERSION
PRODUCED BY AN AUTODESK STUDENT VERSION
PRODUCED BY AN AUTODESK STUDENT VERSION

PRODUCED BY AN AUTODESK STUDENT VERSION

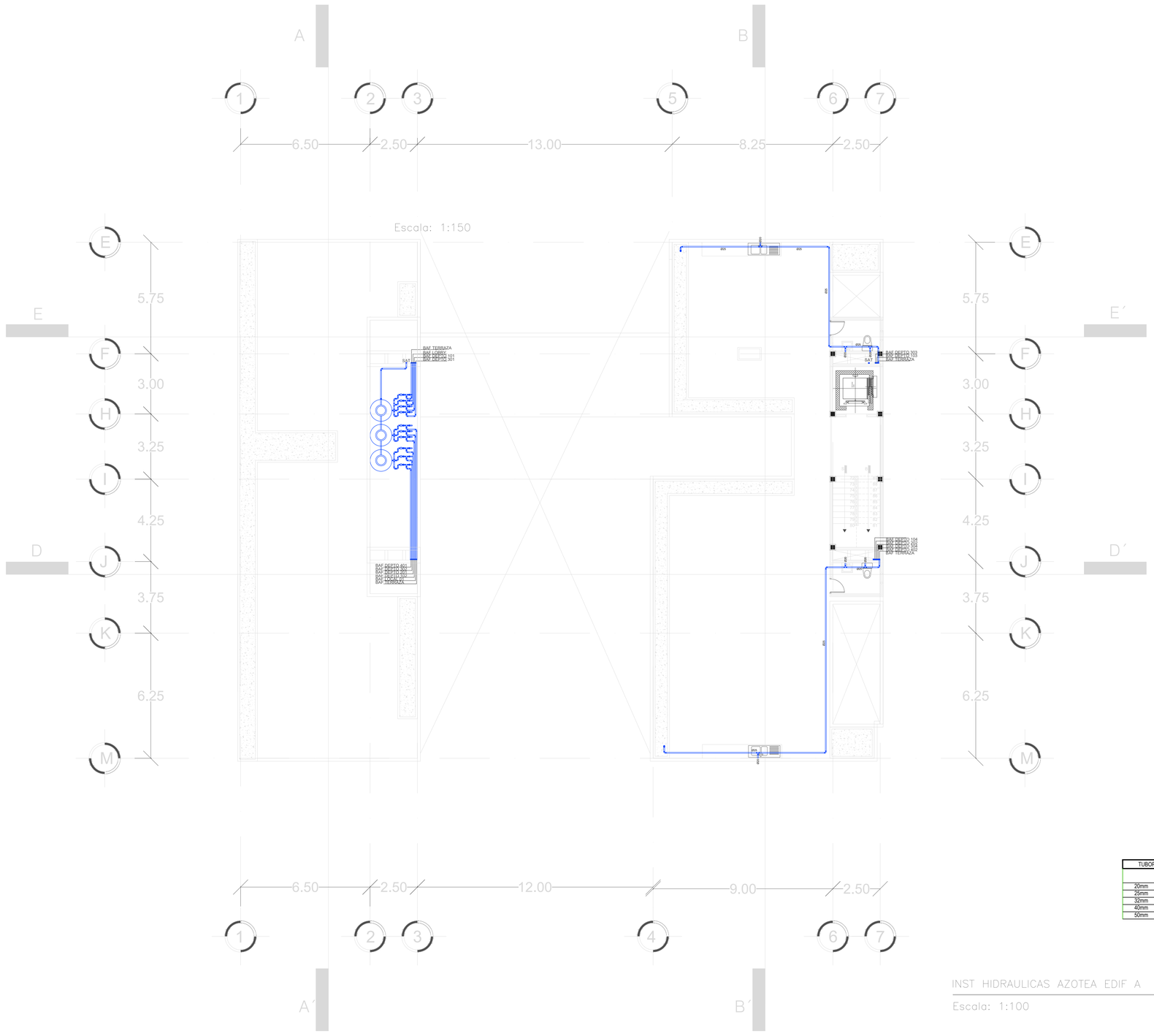

TUBOPLUS	OTRAS TUBERIAS	
	DENOMINACIÓN EN PULGADAS	DENOMINACIÓN EN MILIMETROS
20mm	1/2	13
25mm	3/4	19
32mm	1	25
40mm	1 1/4	32
50mm	1 1/2	38

INST HIDRAULICAS AZOTEA EDIF A

Escala: 1:100

CROQUIS DE LOCALIZACIÓN



CROQUIS DE LOCALIZACIÓN

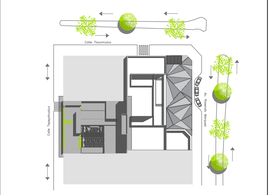

SIMBOLOGIA ARQUITECTÓNICA

N.p.t. + 3.36	NIVEL DE PISO TERMINADO (ARQUIT)
	INDICA PROYECCION DE VOLADOS
N.B.	NIVEL DE BANQUETA
N.P.T.	NIVEL DE PISO TERMINADO
	ACCESO PEATONAL
	ACCESO VEHICULAR
A	SECCION DE CORTE
	INDICA NIVEL EN ALZADO

SIMBOLOGIA HIDRAULICA

	AGUA FRIA
	AGUA CALIENTE
Ø	DIAMETRO DE TUBERIA
SAF	SUBE AGUA FRIA
BAF	BAJA AGUA FRIA
SAC	SUBE AGUA CALIENTE
BAC	BAJA AGUA CALIENTE
	VÁLVULA DE CONTROL
	FLOTADOR
	VÁLVULA DE CHECK
M	MEDIDOR

UPAEP

DIRECCION :
AVENIDA ROSENDO MARQUEZ No. 9
COL. LA PAZ

RM ROSENDO MÁRQUEZ

DIRECTOR :
MTRO. ADAN HRENÁNDEZ GOMEZ

TEMA:
PROYECTO TERMINAL

DIBUJO
DAVID HERNANDÉZ PADILLA

ESCALA :
1:100

DIMENSIONES :
METROS

FECHA :
FEBRERO 2020

NUMERO DE PROYECTO
01

HDR-05

ARCHIVO :
INSTALACIONES HIDRAULICAS - 05

PRODUCED BY AN AUTODESK STUDENT VERSION
PRODUCED BY AN AUTODESK STUDENT VERSION
PRODUCED BY AN AUTODESK STUDENT VERSION

PRODUCED BY AN AUTODESK STUDENT VERSION

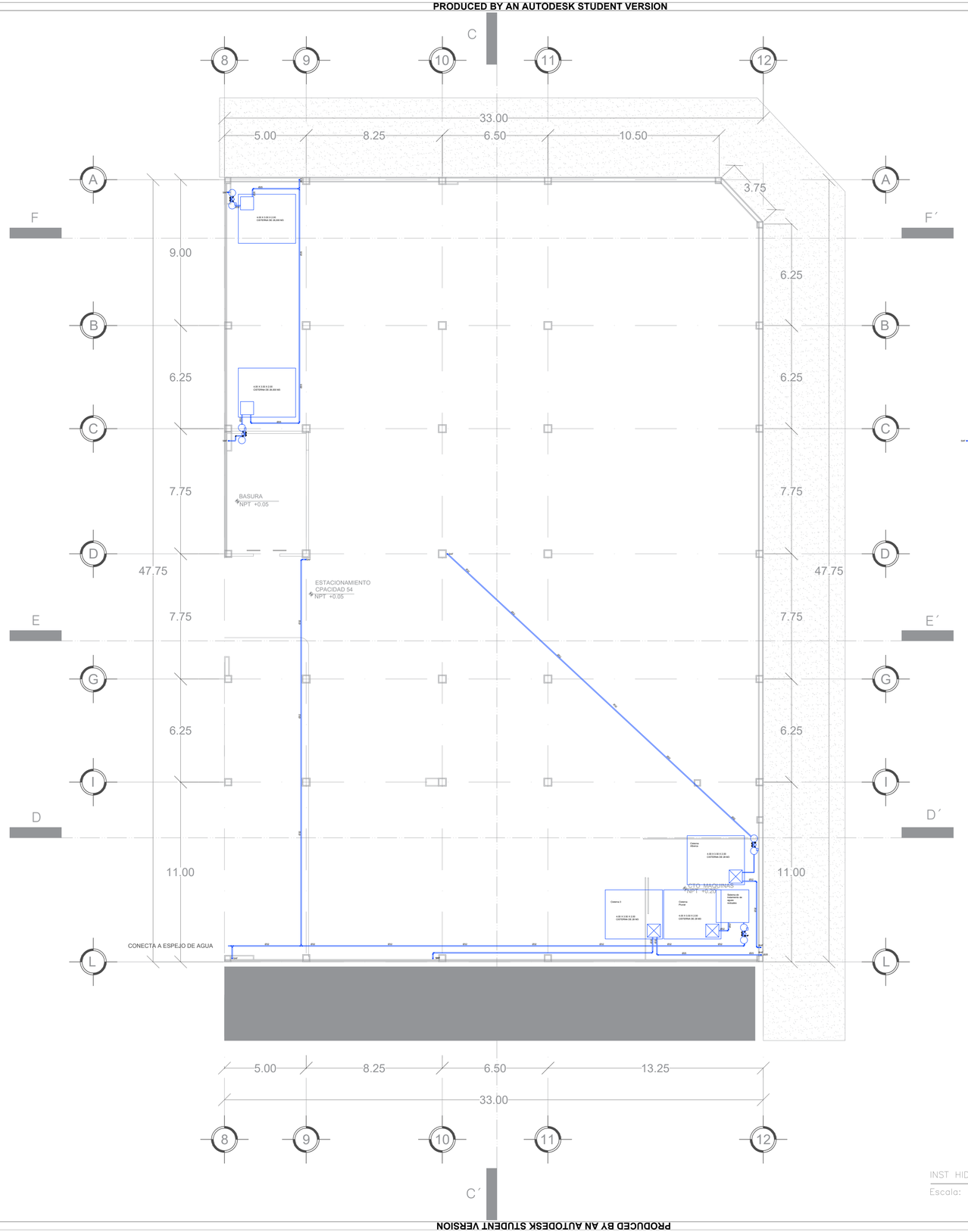

TUBOPLUS	OTRAS TUBERIAS	
	DENOMINACIÓN EN PULGADAS	DENOMINACIÓN EN MILIMETROS
20mm	1/2	13
25mm	3/4	19
32mm	1	25
40mm	1 1/4	32
50mm	1 1/2	38

INST HIDRAULICAS 1° NIVEL EDIF B

Escala: 1:150

CROQUIS DE LOCALIZACIÓN

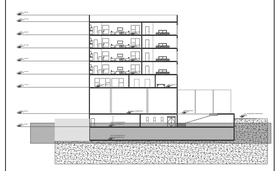

CROQUIS DE LOCALIZACIÓN

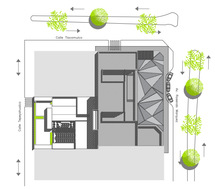

SIMBOLOGIA ARQUITECTÓNICA

N.p.t. + 3.36	NIVEL DE PISO TERMINADO (ARQUIT)
	INDICA PROYECCION DE VOLADOS
N.B.	NIVEL DE BANQUETA
N.P.T.	NIVEL DE PISO TERMINADO
	ACCESO PEATONAL
	ACCESO VEHICULAR
A	SECCION DE CORTE
	INDICA NIVEL EN ALZADO

SIMBOLOGIA HIDRAULICA

	AGUA FRIA
	AGUA CALIENTE
Ø	DIAMETRO DE TUBERIA
SAF	SUBE AGUA FRIA
BAF	BAJA AGUA FRIA
SAC	SUBE AGUA CALIENTE
BAC	BAJA AGUA CALIENTE
	VÁLVULA DE CONTROL
	FLOTADOR
	VÁLVULA DE CHECK
M	MEDIDOR

UPAEP

DIRECCIÓN :
AVENIDA ROSENDO MARQUEZ No. 9
COL. LA PAZ

ROSENDO MÁRQUEZ

DIRECTOR :
MTRO. ADAN HERNÁNDEZ GOMEZ

TEMA:
PROYECTO TERMINAL

DIBUJO:
DAVID HERNANDÉZ PADILLA

ESCALA :
1:125

DIMENSIONES :
METROS

FECHA :
FEBRERO
2020

NUMERO DE PROYECTO
01

HDR-06

ARCHIVO :
INSTALACIONES SANITARIAS - 06

PRODUCED BY AN AUTODESK STUDENT VERSION
PRODUCED BY AN AUTODESK STUDENT VERSION
PRODUCED BY AN AUTODESK STUDENT VERSION

PRODUCED BY AN AUTODESK STUDENT VERSION

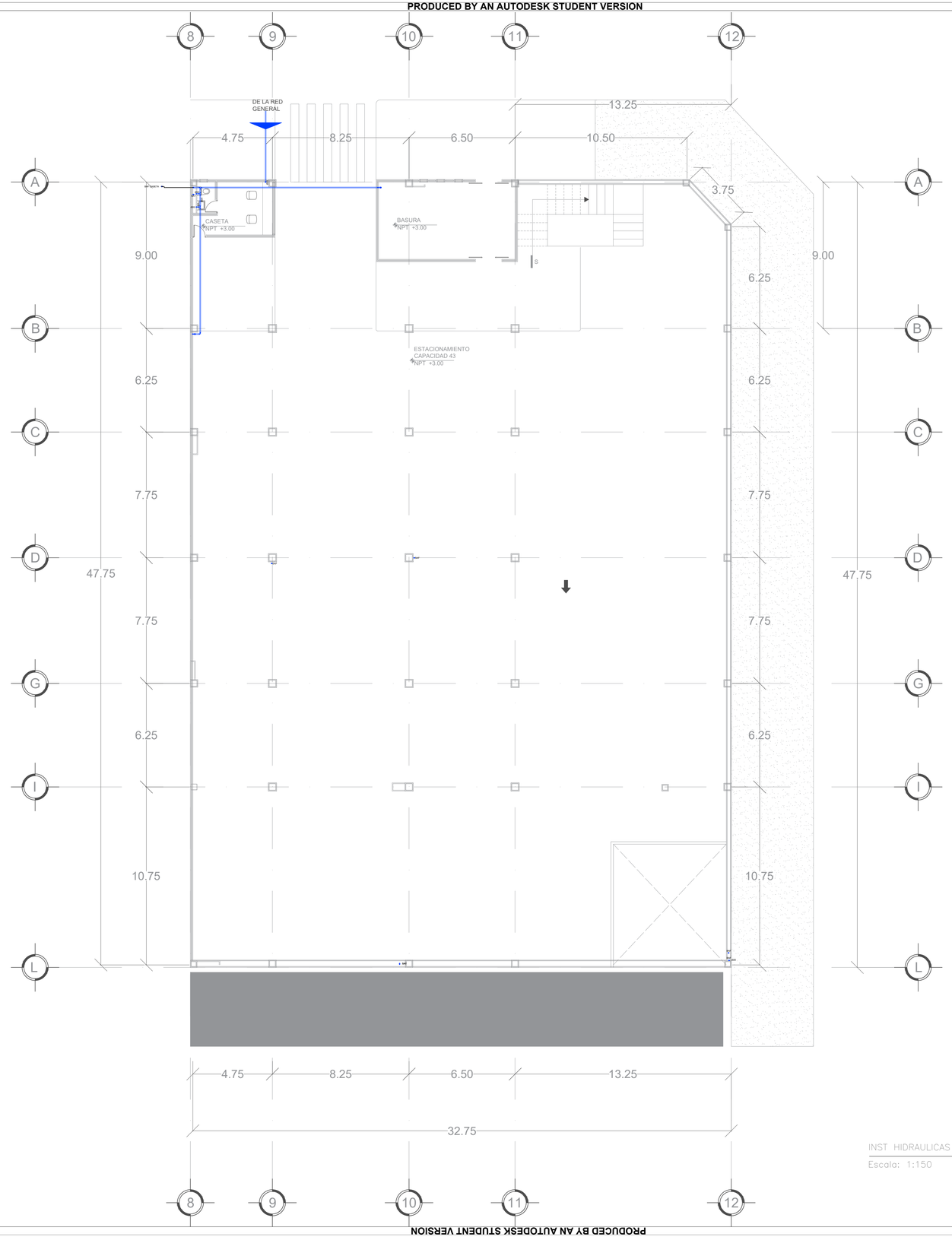

TUBOPLUS	OTRAS TUBERIAS	
	DENOMINACIÓN EN PULGADAS	DENOMINACIÓN EN MILIMETROS
20mm	1/2	13
25mm	3/4	19
32mm	1	25
40mm	1 1/4	32
50mm	1 1/2	38

INST. HIDRAULICAS 2° NIVEL EDIF. B

Escala: 1:150

CROQUIS DE LOCALIZACIÓN

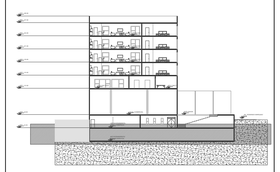

CROQUIS DE LOCALIZACIÓN

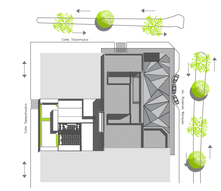

SIMBOLOGIA ARQUITECTÓNICA

N.P.I. +3.36	NIVEL DE PISO TERMINADO (ARQUIT)
	INDICA PROYECCION DE VOLADOS
N.B.	NIVEL DE BANQUETA
N.P.T.	NIVEL DE PISO TERMINADO
	ACCESO PEATONAL
	ACCESO VEHICULAR
A	SECCION DE CORTE
	INDICA NIVEL EN ALZADO

SIMBOLOGIA HIDRAULICA

	AGUA FRIA
	AGUA CALIENTE
Ø	DIAMETRO DE TUBERIA
SAF	SUBE AGUA FRIA
BAF	BAJA AGUA FRIA
SAC	SUBE AGUA CALIENTE
BAC	BAJA AGUA CALIENTE
	VÁLVULA DE CONTROL
	FLOTADOR
	VÁLVULA DE CHECK
M	MEDIDOR

UPAEP

DIRECCIÓN :
AVENIDA ROSENDO MARQUEZ No. 9
COL. LA PAZ

ROSENDO MÁRQUEZ

DIRECTOR :
MTRO. ADAN HERNÁNDEZ GOMEZ

TEMA:
PROYECTO TERMINAL

DIBUJO:
DAVID HERNANDÉZ PADILLA

ESCALA :
1:125

DIMENSIONES :
METROS

FECHA :
FEBRERO 2020

NUMERO DE PROYECTO
01

HDR-07

ARCHIVO :
INSTALACIONES SANITARIAS - 07

PRODUCED BY AN AUTODESK STUDENT VERSION
PRODUCED BY AN AUTODESK STUDENT VERSION
PRODUCED BY AN AUTODESK STUDENT VERSION

PRODUCED BY AN AUTODESK STUDENT VERSION

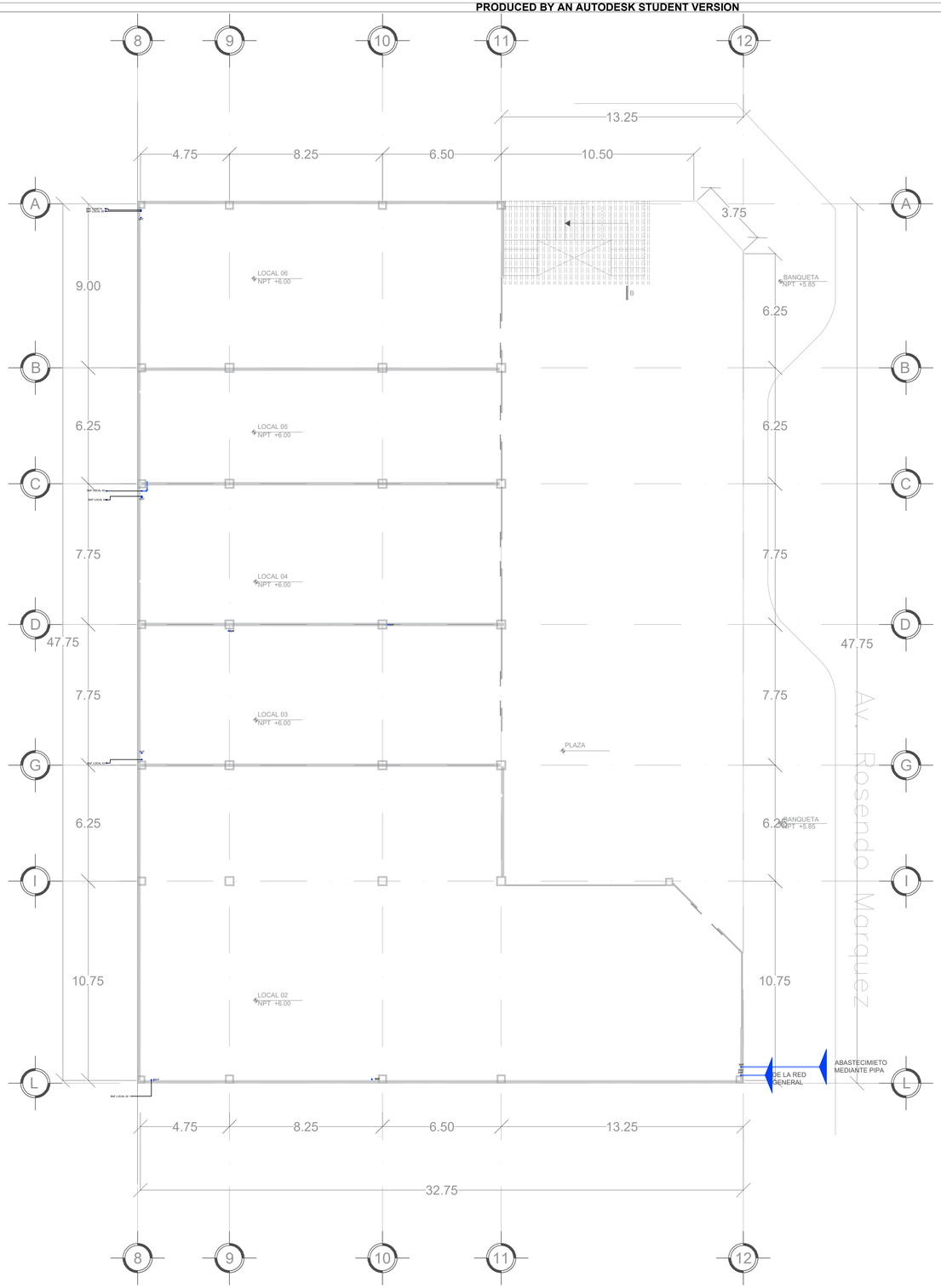

INST HIDRAULICAS 3° NIVEL EDIF B

Escala: 1:150

TUBOPLUS	OTRAS TUBERIAS	
	DENOMINACIÓN EN PULGADAS	DENOMINACIÓN EN MILIMETROS
20mm	1/2	13
25mm	3/4	19
32mm	1	25
40mm	1 1/4	32
50mm	1 1/2	38

CROQUIS DE LOCALIZACIÓN

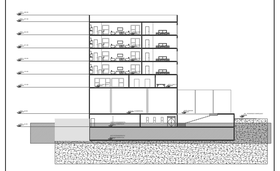

CROQUIS DE LOCALIZACIÓN



SIMBOLOGIA ARQUITECTÓNICA

N.P.T. +3.30	NIVEL DE PISO TERMINADO (ARQUIT)
	INDICA PROYECCION DE VOLADOS
N.B.	NIVEL DE BANQUETA
N.P.T.	NIVEL DE PISO TERMINADO
	ACCESO PEATONAL
	ACCESO VEHICULAR
A	SECCION DE CORTE
	INDICA NIVEL EN ALZADO

SIMBOLOGIA HIDRAULICA

	AGUA FRIA
	AGUA CALIENTE
Ø	DIAMETRO DE TUBERIA
SAF	SUBE AGUA FRIA
BAF	BAJA AGUA FRIA
SAC	SUBE AGUA CALIENTE
BAC	BAJA AGUA CALIENTE
	VÁLVULA DE CONTROL
	FLOTADOR
	VÁLVULA DE CHECK
M	MEDIDOR

UPAEP

DIRECCIÓN :
AVENIDA ROSENDO MARQUEZ No. 9
COL. LA PAZ

ROSENDO MÁRQUEZ

DIRECTOR :
MTRO. ADAN HERNÁNDEZ GOMEZ

TEMA:
PROYECTO TERMINAL

DIBUJO:
DAVID HERNANDÉZ PADILLA

ESCALA :
1:125

DIMENSIONES :
METROS

FECHA :
FEBRERO 2020

NUMERO DE PROYECTO
01

HDR-08

ARCHIVO :
INSTALACIONES SANITARIAS - 08

PRODUCED BY AN AUTODESK STUDENT VERSION
PRODUCED BY AN AUTODESK STUDENT VERSION
PRODUCED BY AN AUTODESK STUDENT VERSION

PRODUCED BY AN AUTODESK STUDENT VERSION

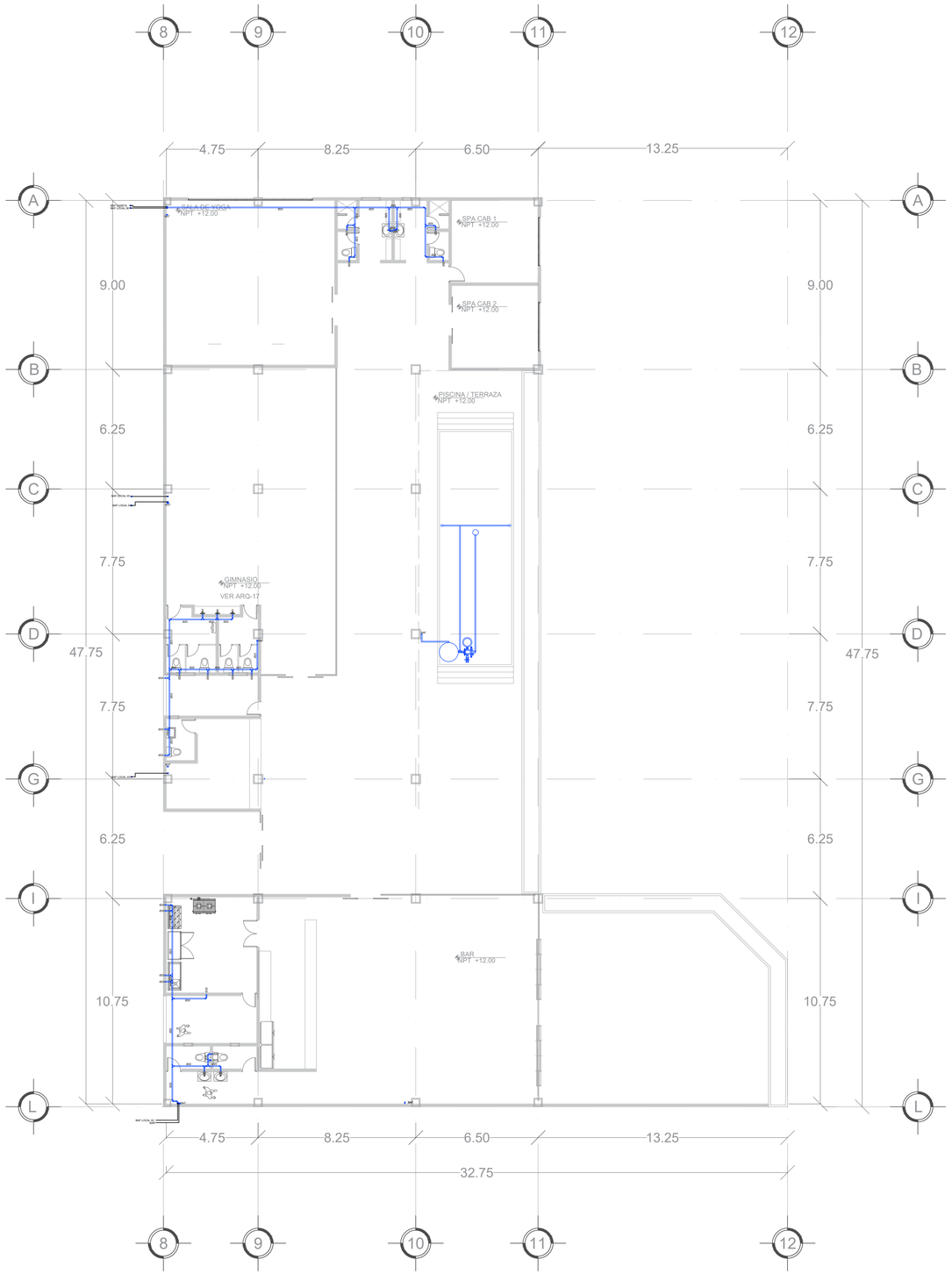

INST HIDRAULICAS 5" NIVEL EDIF B

Escala: 1:150

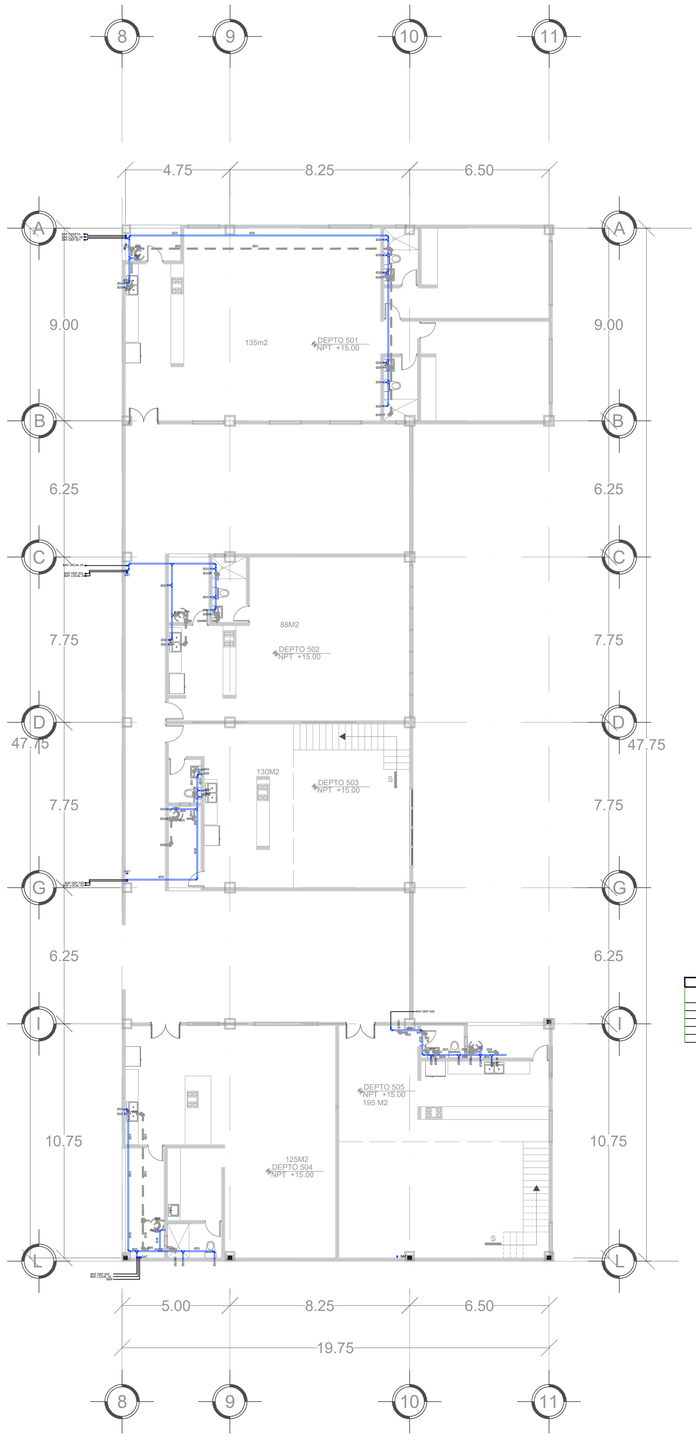

INST HIDRAULICAS 6" Y 8" NIVEL EDIF B

Escala: 1:150

TUBOPLUS	OTRAS TUBERIAS	
	DENOMINACIÓN EN PULGADAS	DENOMINACIÓN EN MILIMETROS
20mm	1/2	13
25mm	3/4	19
32mm	1	25
40mm	1 1/4	32
50mm	1 1/2	38

CROQUIS DE LOCALIZACIÓN

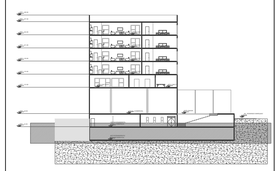

CROQUIS DE LOCALIZACIÓN

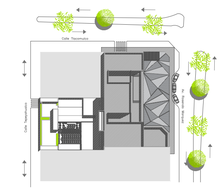

SIMBOLOGIA ARQUITECTÓNICA

N.p.t. +3.36	NIVEL DE PISO TERMINADO (ARQUIT)
	INDICA PROYECCION DE VOLADOS
N.B.	NIVEL DE BANQUETA
N.P.T.	NIVEL DE PISO TERMINADO
	ACCESO PEATONAL
	ACCESO VEHICULAR
A	SECCION DE CORTE
	INDICA NIVEL EN ALZADO

SIMBOLOGIA HIDRAULICA

	AGUA FRIA
	AGUA CALIENTE
Ø	DIAMETRO DE TUBERIA
SAF	SUBE AGUA FRIA
BAF	BAJA AGUA FRIA
SAC	SUBE AGUA CALIENTE
BAC	BAJA AGUA CALIENTE
	VÁLVULA DE CONTROL
	FLOTADOR
	VÁLVULA DE CHECK
M	MEDIDOR

UPAEP

DIRECCIÓN :
AVENIDA ROSENDO MARQUEZ No. 9
COL. LA PAZ

ROSENDO MÁRQUEZ

DIRECTOR :
MTRO. ADAN HERNÁNDEZ GOMEZ

TEMA :
PROYECTO TERMINAL

DIBUJO :
DAVID HERNANDÉZ PADILLA

ESCALA : 1:125

DIMENSIONES : METROS

FECHA : FEBRERO 2020

NUMERO DE PROYECTO : 01

HDR-09

ARCHIVO :
INSTALACIONES SANITARIAS - 09

PRODUCED BY AN AUTODESK STUDENT VERSION
PRODUCED BY AN AUTODESK STUDENT VERSION
PRODUCED BY AN AUTODESK STUDENT VERSION

PRODUCED BY AN AUTODESK STUDENT VERSION

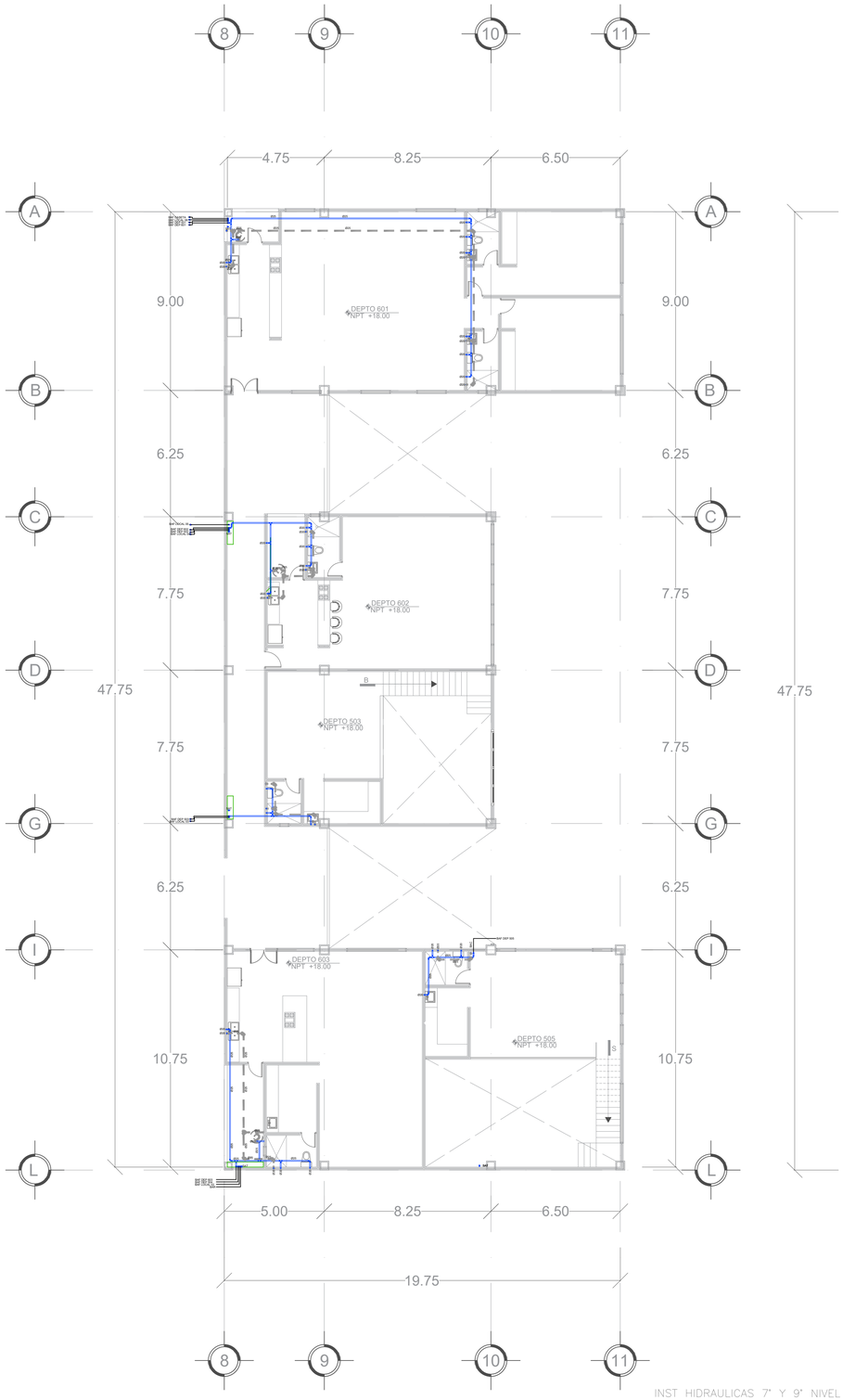

INST HIDRAULICAS 7° Y 9° NIVEL EDIF B

Escala: 1:150

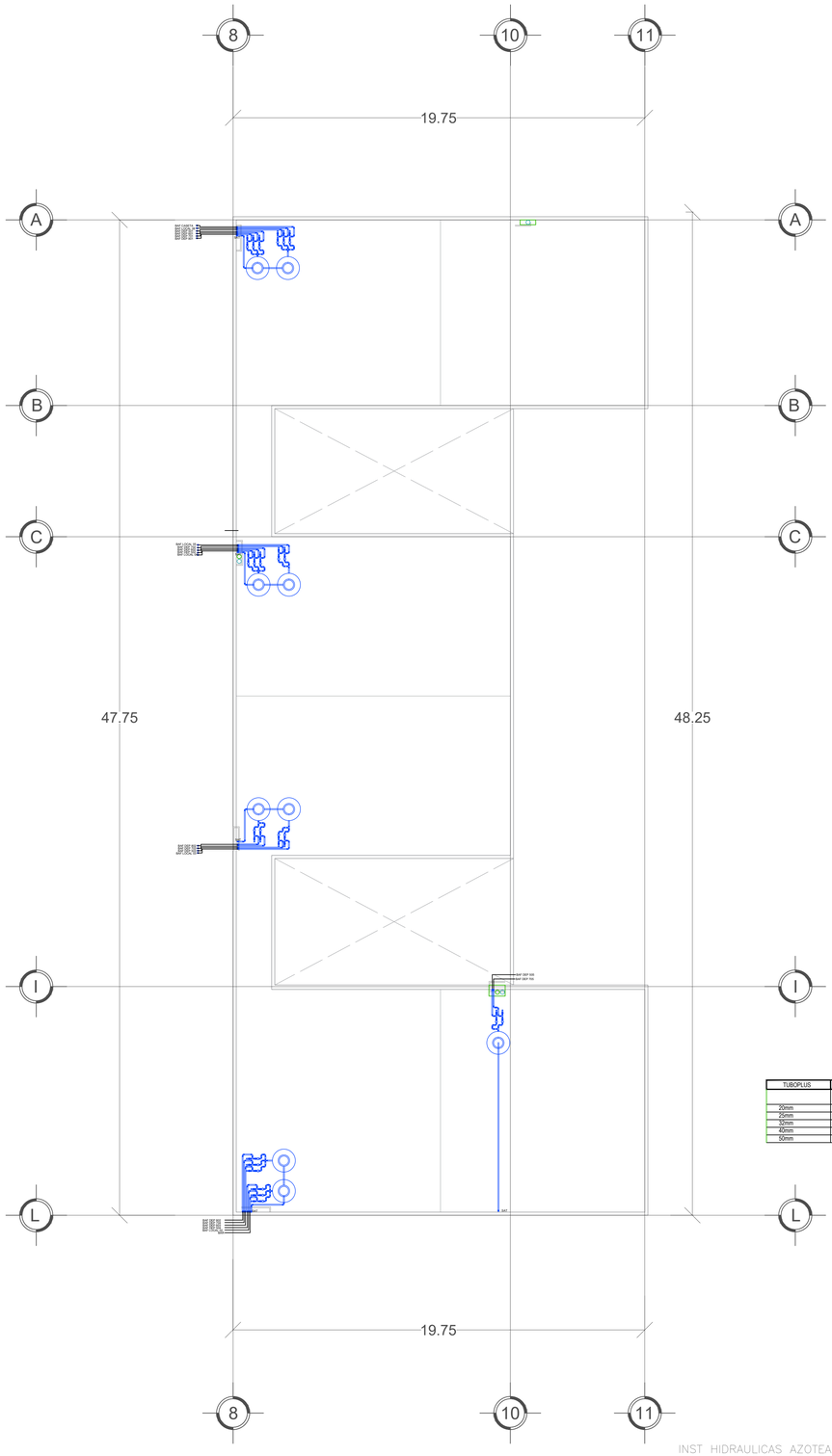

TUBOPLUS	OTRAS TUBERIAS	
	DENOMINACION EN PULGADAS	DENOMINACION EN MILIMETROS
20mm	1/2	13
25mm	3/4	19
32mm	1	25
40mm	1 1/4	32
50mm	1 1/2	38

INST HIDRAULICAS AZOTEA EDIF B

Escala: 1:150

CROQUIS DE LOCALIZACIÓN

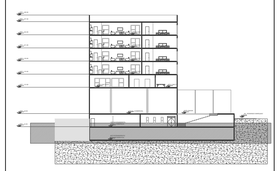

CROQUIS DE LOCALIZACIÓN

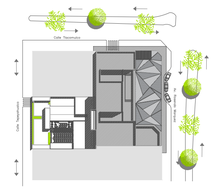

SIMBOLOGIA ARQUITECTÓNICA

N.P.I. +3.36	NIVEL DE PISO TERMINADO (ARQUIT)
	INDICA PROYECCION DE VOLADOS
N.B.	NIVEL DE BANQUETA
N.P.T.	NIVEL DE PISO TERMINADO
	ACCESO PEATONAL
	ACCESO VEHICULAR
A	SECCION DE CORTE
	INDICA NIVEL EN ALZADO

SIMBOLOGIA HIDRAULICA

	AGUA FRIA
	AGUA CALIENTE
Ø	DIAMETRO DE TUBERIA
SAF	SUBE AGUA FRIA
BAF	BAJA AGUA FRIA
SAC	SUBE AGUA CALIENTE
BAC	BAJA AGUA CALIENTE
	VÁLVULA DE CONTROL
	FLOTADOR
	VÁLVULA DE CHECK
M	MEDIDOR

UPAEP

DIRECCIÓN :
AVENIDA ROSENDO MARQUEZ No. 9
COL. LA PAZ

ROSENDO MÁRQUEZ

DIRECTOR :
MTRO. ADAN HERNÁNDEZ GOMEZ

TEMA:
PROYECTO TERMINAL

DIBUJO:
DAVID HERNANDÉZ PADILLA

ESCALA :
1:125

DIMENSIONES :
METROS

FECHA :
FEBRERO 2020

NUMERO DE PROYECTO
01

HDR-10

ARCHIVO :
INSTALACIONES SANITARIAS - 10

PRODUCED BY AN AUTODESK STUDENT VERSION
PRODUCED BY AN AUTODESK STUDENT VERSION
PRODUCED BY AN AUTODESK STUDENT VERSION

PRODUCED BY AN AUTODESK STUDENT VERSION

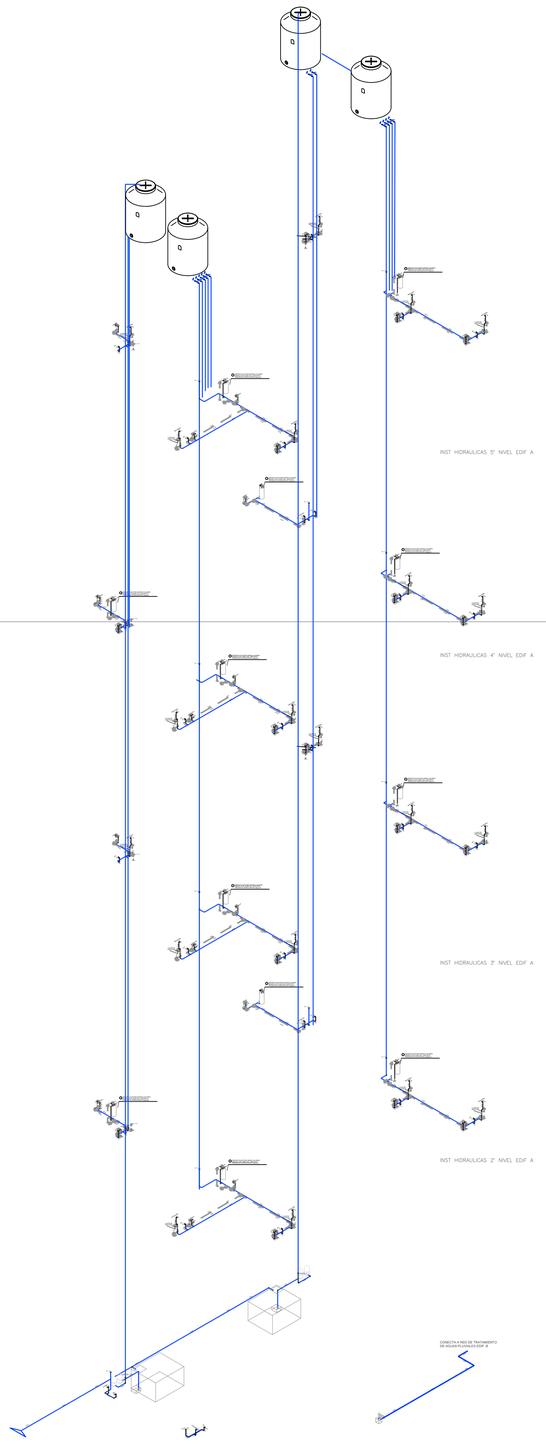

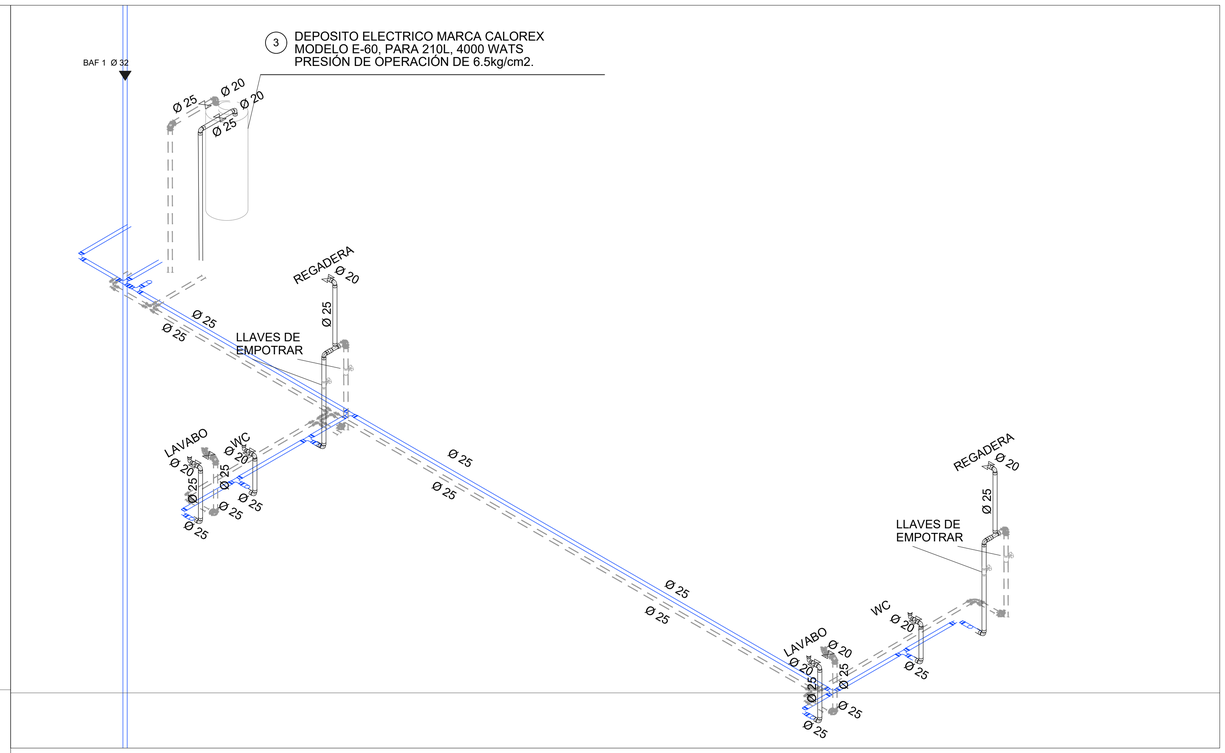

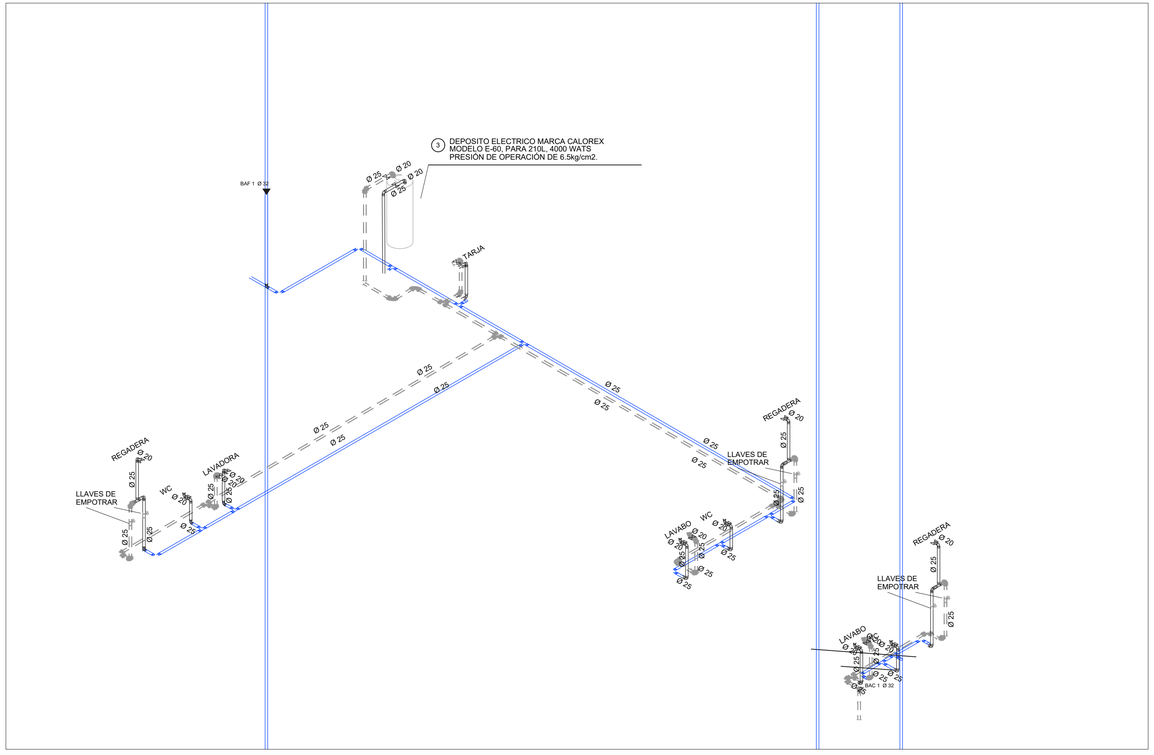

CROQUIS DE LOCALIZACIÓN

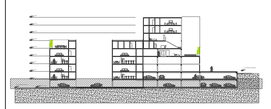

NORTE

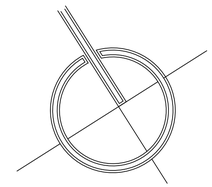

SIMBOLOGIA ARQUITECTÓNICA

N.p.t. + 3.36	NIVEL DE PISO TERMINADO (ARQUIT)
	INDICA PROYECCION DE VOLADOS
N.B.	NIVEL DE BANQUETA
N.P.T.	NIVEL DE PISO TERMINADO
	ACCESO PEATONAL
	ACCESO VEHICULAR
A	SECCION DE CORTE
	INDICA NIVEL EN ALZADO

SIMBOLOGIA HIDRAULICA

	AGUA FRIA
	AGUA CALIENTE
Ø	DIAMETRO DE TUBERIA
SAF	SUBE AGUA FRIA
BAF	BAJA AGUA FRIA
SAC	SUBE AGUA CALIENTE
BAC	BAJA AGUA CALIENTE
VG	VÁLVULA DE CONTROL
VG	FLOTADOR
	VÁLVULA DE CHECK
M	MEDIDOR

UPAEP

DIRECCIÓN :
AVENIDA ROSENDO MARQUEZ No. 9
COL. LA PAZ

RM ROSENDO MÁRQUEZ

DIRECTOR:
MTRO. ADAN HERNÁNDEZ GOMEZ

TEMA:
PROYECTO TERMINAL

DIBUJO:
DAVID HERNANDÉZ PADILLA

ESCALA :
S/E

DIMENSIONES :
METROS

FECHA :
FEBRERO 2020

NUMERO DE PROYECTO
01

HDR-11

ARCHIVO :
INSTALACIONES HIDRAULICAS - 11

PRODUCED BY AN AUTODESK STUDENT VERSION

PRODUCED BY AN AUTODESK STUDENT VERSION

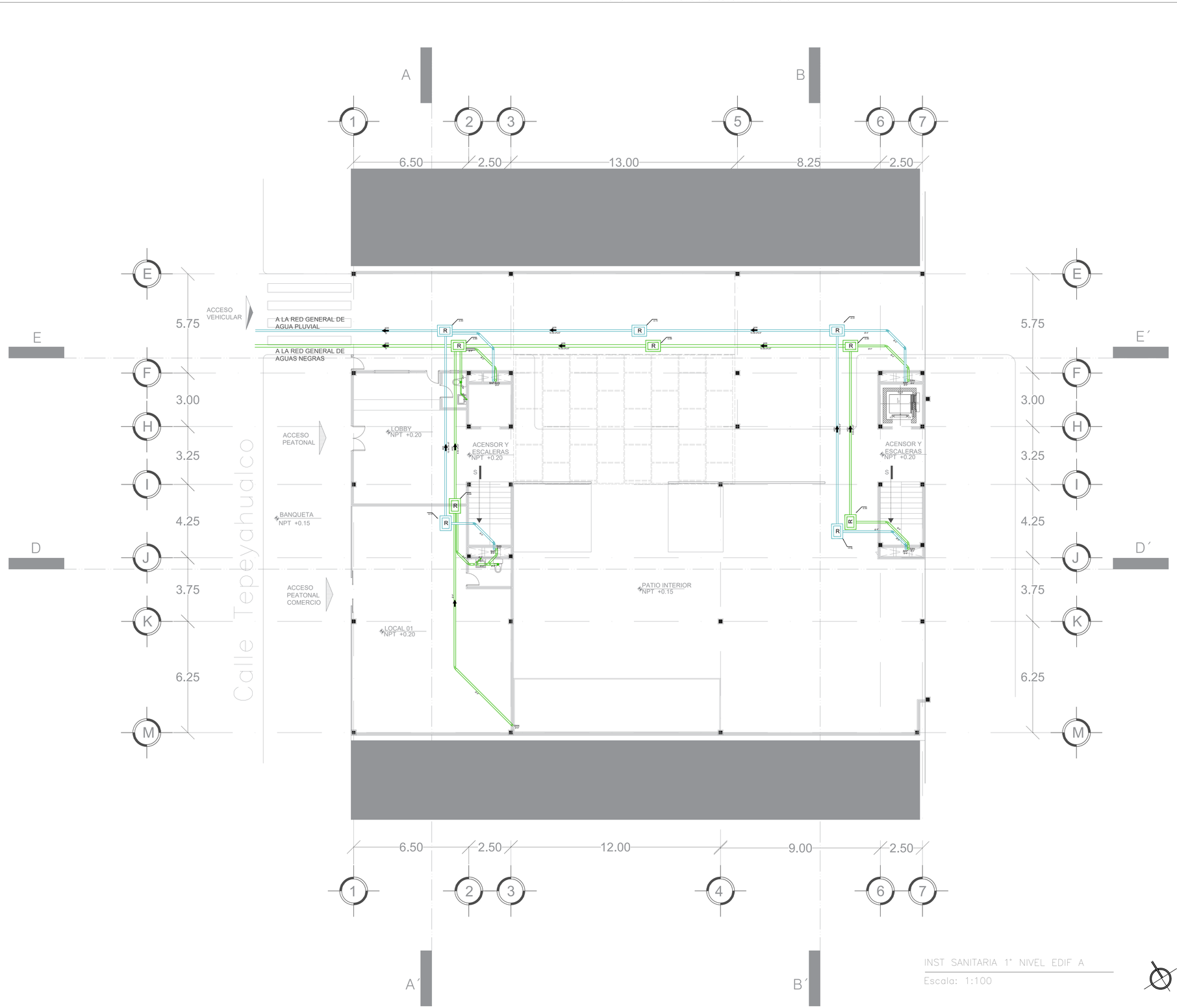

INST SANITARIA 1° NIVEL EDIF A

Escala: 1:100

CROQUIS DE LOCALIZACIÓN



CROQUIS DE LOCALIZACIÓN

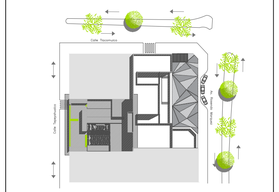

SIMBOLOGIA ARQUITECTÓNICA

N.p.t. + 3.36	NIVEL DE PISO TERMINADO (ARQUIT)
	INDICA PROYECCION DE VOLADOS
N.B.	NIVEL DE BANQUETA
N.P.T.	NIVEL DE PISO TERMINADO
	ACCESO PEATONAL
	ACCESO VEHICULAR
A	SECCION DE CORTE
	INDICA NIVEL EN ALZADO

SIMBOLOGIA SANITARIA

R	REGISTRO 60x40 cms. (TAPA CIEGA)
RR	REGISTRO REGISTRABLE
	DISTANCIA-PENDIENTE-DIAMETRO mts. mts. mts.
6.00-2-150	LINEA DE DRENAJE DE AGUAS NEGRAS
	LINEA DE DRENAJE AGUA PLUVIAL
	COLADERA
B.A.P.	BAJADA DE AGUA PLUVIAL
B.A.N.	BAJADA DE AGUAS NEGRAS
B.A.G.	BAJADA DE AGUAS GRISES
S.T.V.	SUBE TUBO VENTILA

UPAEP

DIRECCIÓN:
AVENIDA ROSENDO MARQUEZ No. 9
COL. LA PAZ

ROSENDO MÁRQUEZ

DIRECTOR:
MTRO. ADAN HRENÁNDEZ GOMEZ

TEMA:
PROYECTO TERMINAL

DIBUJO
DAVID HERNANDÉZ PADILLA

ESCALA: 1:100

DIMENSIONES: METROS

FECHA: FEBRERO 2020

NUMERO DE PROYECTO: 01

SAN-01

ARCHIVO:
INSTALACIONES SANITARIAS - 01

PRODUCED BY AN AUTODESK STUDENT VERSION
PRODUCED BY AN AUTODESK STUDENT VERSION
PRODUCED BY AN AUTODESK STUDENT VERSION

PRODUCED BY AN AUTODESK STUDENT VERSION

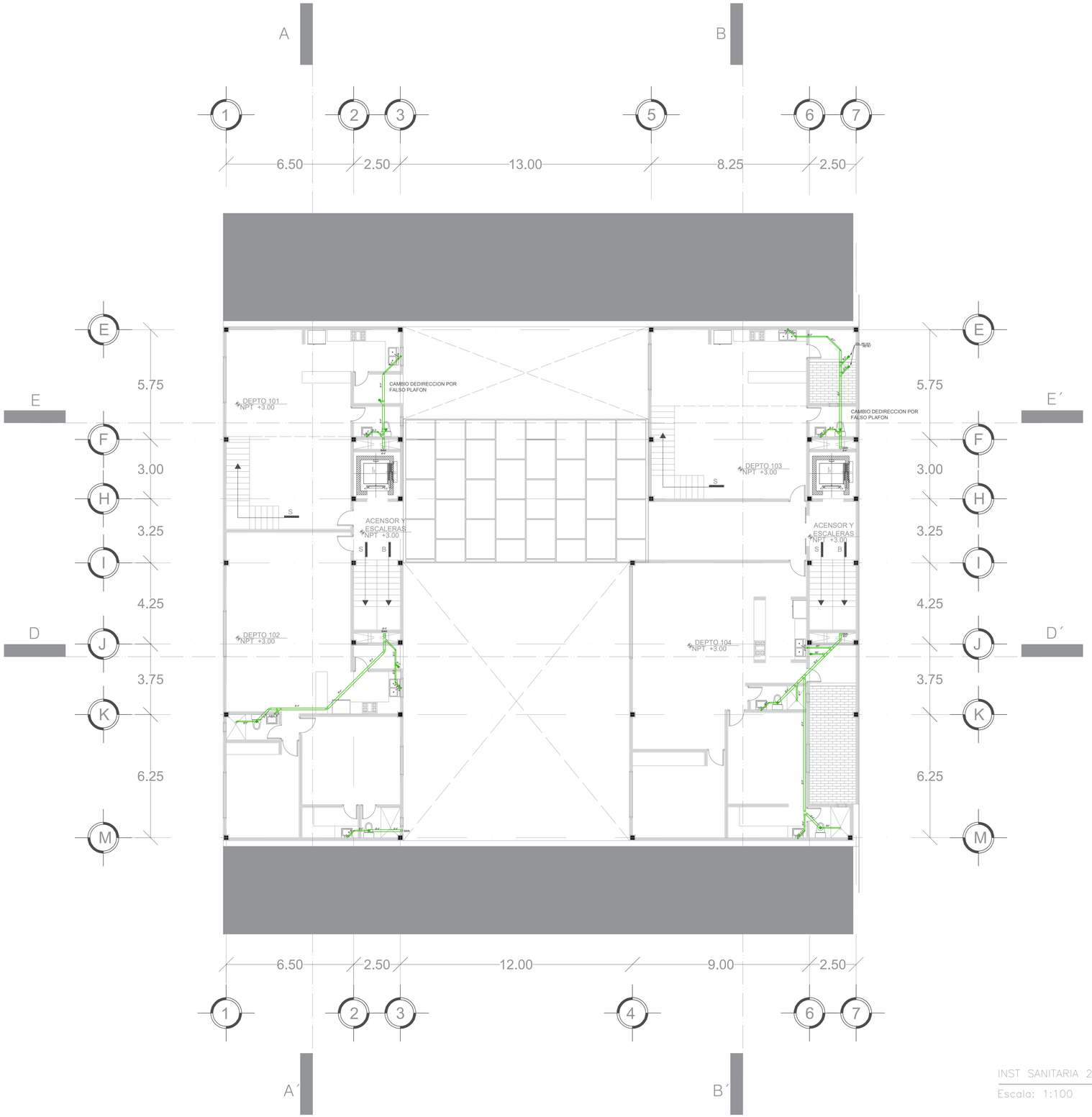

INST SANITARIA 2° Y 4° NIVEL EDIF A

Escala: 1:100

CROQUIS DE LOCALIZACIÓN



CROQUIS DE LOCALIZACIÓN

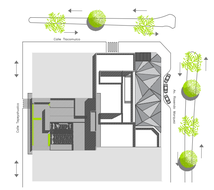

SIMBOLOGIA ARQUITECTÓNICA

N.p.t. + 3.36	NIVEL DE PISO TERMINADO (ARQUIT)
	INDICA PROYECCION DE VOLADOS
N.B.	NIVEL DE BANQUETA
N.P.T.	NIVEL DE PISO TERMINADO
	ACCESO PEATONAL
	ACCESO VEHICULAR
A	SECCION DE CORTE
	INDICA NIVEL EN ALZADO

SIMBOLOGIA SANITARIA

R	REGISTRO 60x40 cms. (TAPA CIEGA)
RR	REGISTRO REGISTRABLE
	DISTANCIA-PENDIENTE-DIAMETRO mm. mm. mm.
6.00-2-150	LINEA DE DRENAJE DE AGUAS NEGRAS
	LINEA DE DRENAJE AGUA PLUVIAL
	COLADERA
B.A.P.	BAJADA DE AGUA PLUVIAL
B.A.N.	BAJADA DE AGUAS NEGRAS
B.A.G.	BAJADA DE AGUAS GRISES
S.T.V.	SUBE TUBO VENTILA

UPAEP

DIRECCIÓN :
AVENIDA ROSENDO MARQUEZ No. 9
COL. LA PAZ

ROSENDO MÁRQUEZ

MTRO. ADAN HRENÁNDEZ GOMEZ

TEMA:
PROYECTO TERMINAL

DIBUJO:
DAVID HERNANDÉZ PADILLA

ESCALA : 1:100

DIMENSIONES : METROS

FECHA : FEBRERO 2020

NUMERO DE PROYECTO : 01

SAN-02

ARCHIVO :
INSTALACIONES SANITARIAS - 02

PRODUCED BY AN AUTODESK STUDENT VERSION
PRODUCED BY AN AUTODESK STUDENT VERSION
PRODUCED BY AN AUTODESK STUDENT VERSION

PRODUCED BY AN AUTODESK STUDENT VERSION

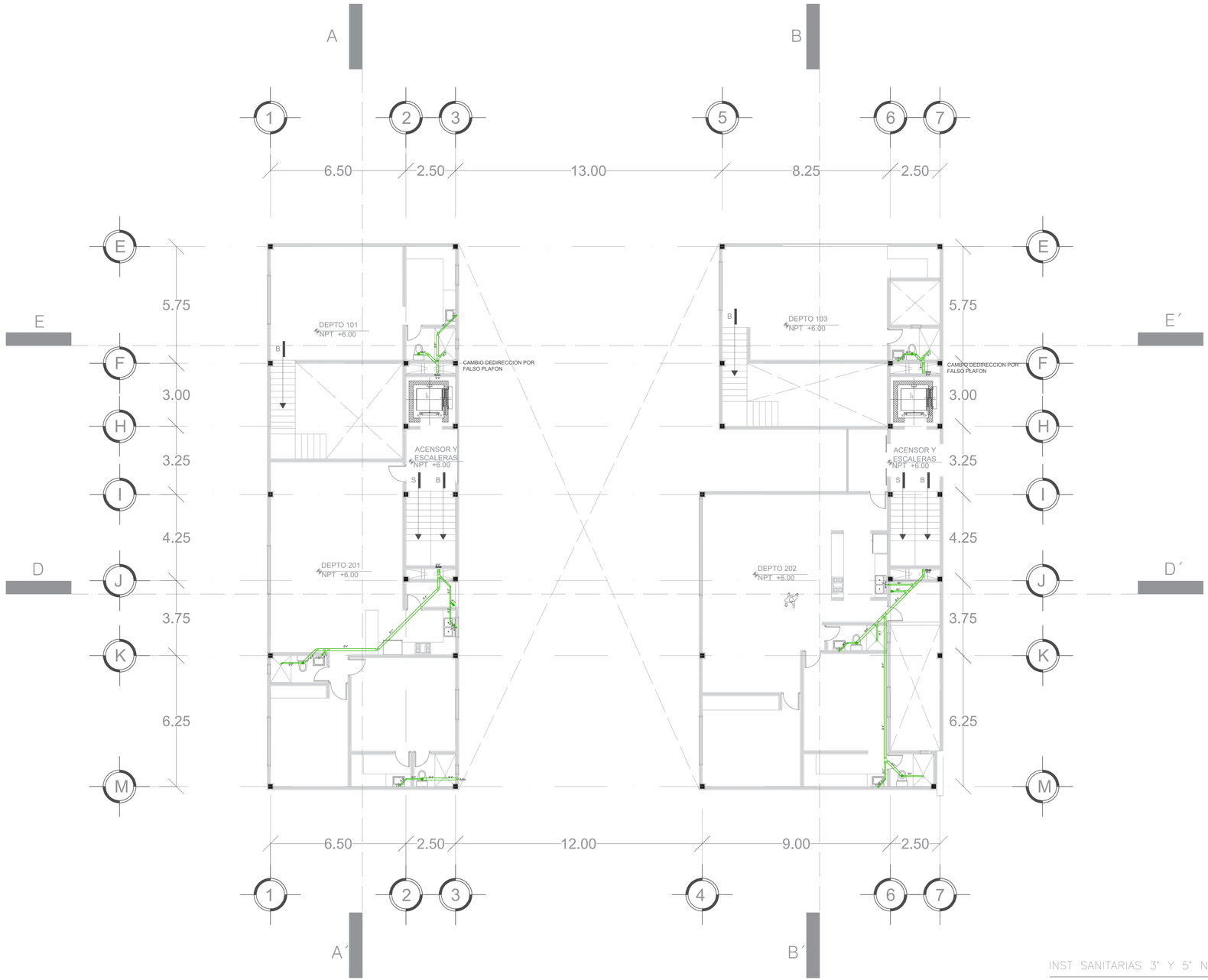

INST SANITARIAS 3" Y 5" NIVEL EDIF A

Escala: 1:100

CROQUIS DE LOCALIZACIÓN

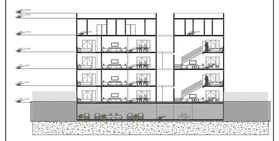

CROQUIS DE LOCALIZACIÓN

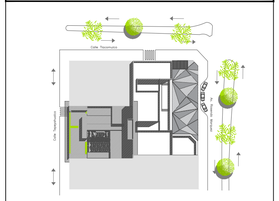

SIMBOLOGIA ARQUITECTÓNICA

N.p.t. + 3.36	NIVEL DE PISO TERMINADO (ARQUIT)
	INDICA PROYECCION DE VOLADOS
N.B.	NIVEL DE BANQUETA
N.P.T.	NIVEL DE PISO TERMINADO
	ACCESO PEATONAL
	ACCESO VEHICULAR
A	SECCION DE CORTE
	INDICA NIVEL EN ALZADO

SIMBOLOGIA SANITARIA

R	REGISTRO 60x40 cms. (TAPA CIEGA)
RR	REGISTRO REGISTRABLE
	DISTANCIA-PENDIENTE-DIAMETRO mts. mts. mts.
6.00-2-150	LINEA DE DRENAJE DE AGUAS NEGRAS
	LINEA DE DRENAJE AGUA PLUVIAL
	COLADERA
B.A.P.	BAJADA DE AGUA PLUVIAL
B.A.N.	BAJADA DE AGUAS NEGRAS
B.A.G.	BAJADA DE AGUAS GRISES
S.T.V.	SUBE TUBO VENTILA

UPAEP

DIRECCIÓN:
AVENIDA ROSENDO MARQUEZ No. 9
COL. LA PAZ

ROSENDO MÁRQUEZ

MTRO. ADAN HRENÁNDEZ GOMEZ

TEMA:
PROYECTO TERMINAL

DIBUJO:
DAVID HERNANDÉZ PADILLA

ESCALA: 1:100

DIMENSIONES: METROS

FECHA: FEBRERO 2020

NUMERO DE PROYECTO: 01

SAN-03

ARCHIVO:
INSTALACIONES SANITARIAS - 03

PRODUCED BY AN AUTODESK STUDENT VERSION
PRODUCED BY AN AUTODESK STUDENT VERSION
PRODUCED BY AN AUTODESK STUDENT VERSION

PRODUCED BY AN AUTODESK STUDENT VERSION



INST SANITARIAS 6° NIVEL EDIF A

Escala: 1:100

CROQUIS DE LOCALIZACIÓN



CROQUIS DE LOCALIZACIÓN

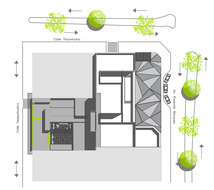

SIMBOLOGIA ARQUITECTÓNICA

N.p.t. + 3.36	NIVEL DE PISO TERMINADO (ARQUIT)
	INDICA PROYECCION DE VOLADOS
N.B.	NIVEL DE BANQUETA
N.P.T.	NIVEL DE PISO TERMINADO
	ACCESO PEATONAL
	ACCESO VEHICULAR
A	SECCION DE CORTE
	INDICA NIVEL EN ALZADO

SIMBOLOGIA SANITARIA

R	REGISTRO 60x40 cms. (TAPA CIEGA)
RR	REGISTRO REGISTRABLE
DISTANCIA-PENDIENTE-DIAMETRO mts. mts. mm.	
6.00-2-150	LINEA DE DRENAJE DE AGUAS NEGRAS
	LINEA DE DRENAJE AGUA PLUVIAL
	COLADERA
B.A.P.	BAJADA DE AGUA PLUVIAL
B.A.N.	BAJADA DE AGUAS NEGRAS
B.A.G.	BAJADA DE AGUAS GRISES
S.T.V.	SUBE TUBO VENTILA

UPAEP

DIRECCIÓN :
AVENIDA ROSENDO MARQUEZ No. 9
COL. LA PAZ

ROSENDO MÁRQUEZ

MTRO. ADAN HRENÁNDEZ GOMEZ

TEMA:
PROYECTO TERMINAL

DIBUJO:
DAVID HERNANDÉZ PADILLA

ESCALA : 1:100

DIMENSIONES : METROS

FECHA : FEBRERO 2020

NUMERO DE PROYECTO : 01

SAN-04

ARCHIVO :
INSTALACIONES SANITARIAS - 04

PRODUCED BY AN AUTODESK STUDENT VERSION
PRODUCED BY AN AUTODESK STUDENT VERSION
PRODUCED BY AN AUTODESK STUDENT VERSION

PRODUCED BY AN AUTODESK STUDENT VERSION

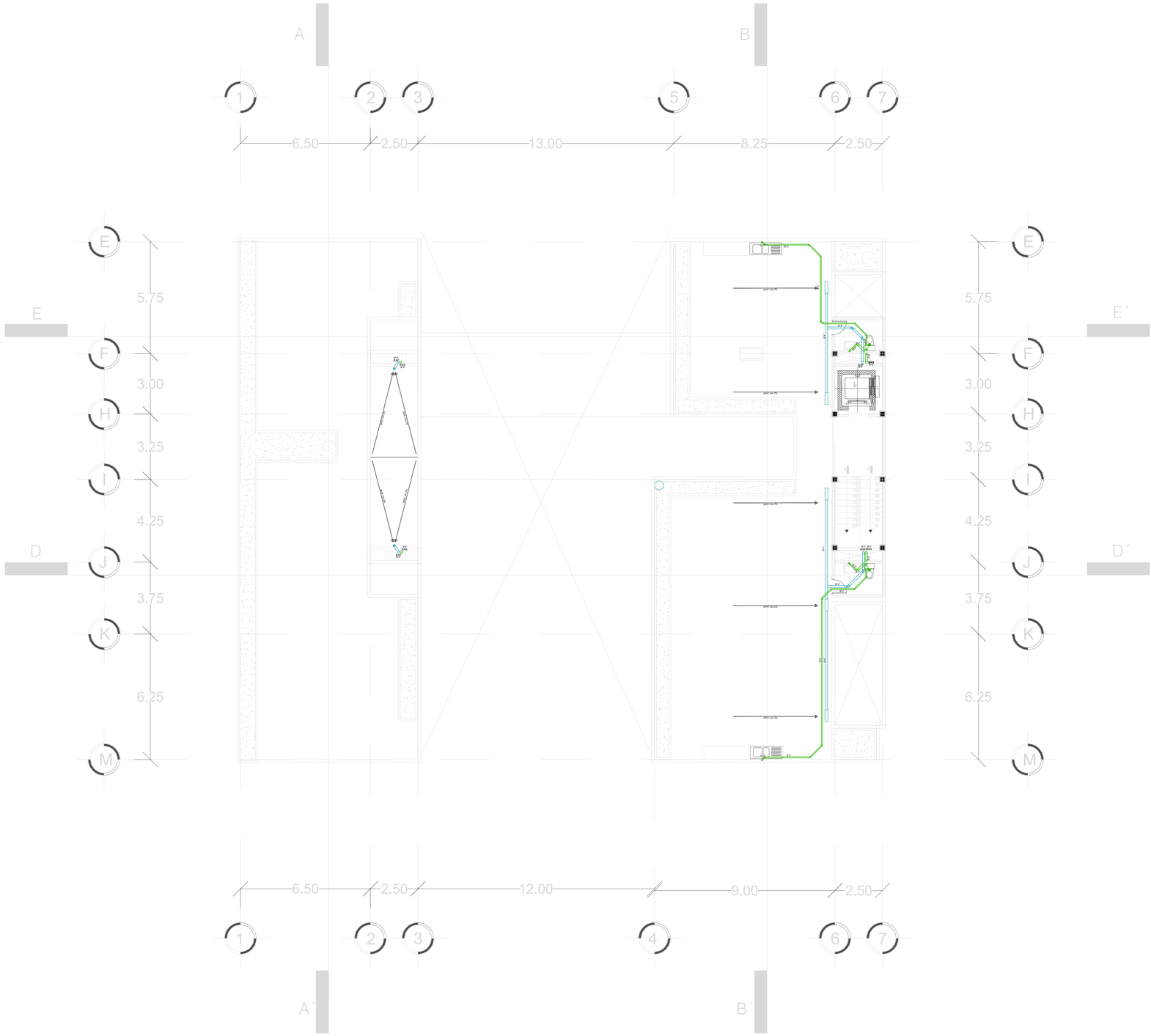

INST HIDRAULICAS AZOTEA EDIF A

Escala: 1:150

CROQUIS DE LOCALIZACIÓN

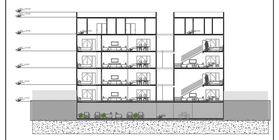

CROQUIS DE LOCALIZACIÓN

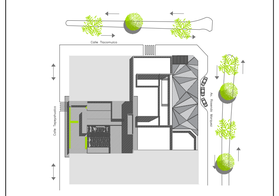

SIMBOLOGIA ARQUITECTÓNICA

N.p.t. + 3.36	NIVEL DE PISO TERMINADO (ARQUIT)
	INDICA PROYECCION DE VOLADOS
N.B.	NIVEL DE BANQUETA
N.P.T.	NIVEL DE PISO TERMINADO
	ACCESO PEATONAL
	ACCESO VEHICULAR
A	SECCION DE CORTE
	INDICA NIVEL EN ALZADO

SIMBOLOGIA SANITARIA

R	REGISTRO 60x40 cms. (TAPA CIEGA)
RR	REGISTRO REGISTRABLE
	DISTANCIA-PENDIENTE-DIAMETRO mts. mm. mm.
6.00-2-150	LINEA DE DRENAJE DE AGUAS NEGRAS
	LINEA DE DRENAJE AGUA PLUVIAL
	COLADERA
B.A.P.	BAJADA DE AGUA PLUVIAL
B.A.N.	BAJADA DE AGUAS NEGRAS
B.A.G.	BAJADA DE AGUAS GRISES
S.T.V.	SUBE TUBO VENTILA

UPAEP

DIRECCIÓN :
AVENIDA ROSENDO MARQUEZ No. 9
COL. LA PAZ

RM ROSENDO MÁRQUEZ

DISCIPLINA :
ARQUITECTONICO

TEMA:
PROYECTO TERMINAL

DIBUJO :
DAVID HERNANDÉZ PADILLA

ESCALA :
1:100

DIMENSIONES :
METROS

FECHA :
FEBRERO 2020

NUMERO DE PROYECTO
01

SAN-05

ARCHIVO :
INSTALACIONES SANITARIAS - 05

PRODUCED BY AN AUTODESK STUDENT VERSION
PRODUCED BY AN AUTODESK STUDENT VERSION
PRODUCED BY AN AUTODESK STUDENT VERSION

PRODUCED BY AN AUTODESK STUDENT VERSION

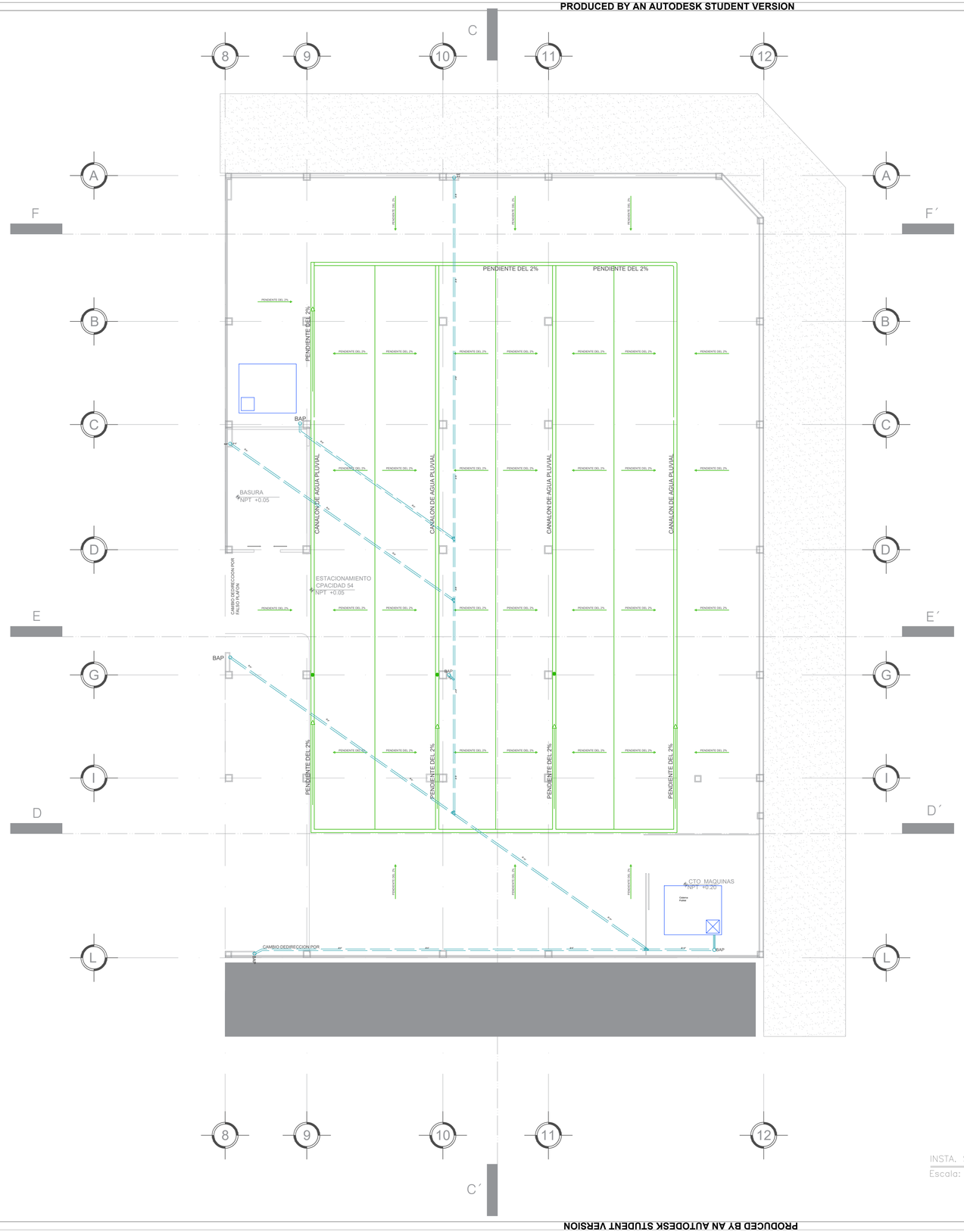

CROQUIS DE LOCALIZACIÓN

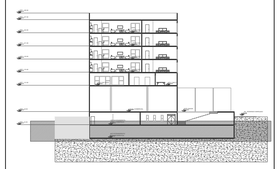

CROQUIS DE LOCALIZACIÓN

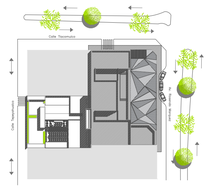

SIMBOLOGIA ARQUITECTÓNICA

N.P.I. +3.36	NIVEL DE PISO TERMINADO (ARQUIT)
	INDICA PROYECCION DE VOLADOS
N.B.	NIVEL DE BANQUETA
N.P.T.	NIVEL DE PISO TERMINADO
	ACCESO PEATONAL
	ACCESO VEHICULAR
A	SECCION DE CORTE
	INDICA NIVEL EN ALZADO

SIMBOLOGIA SANITARIA

R	REGISTRO 60x40 cms. (TAPA CIEGA)
RR	REGISTRO REGISTRABLE
	DISTANCIA-PENDIENTE-DIAMETRO mts. mm. mm.
6.00-2-150	LINEA DE DRENAJE DE AGUAS NEGRAS
	LINEA DE DRENAJE AGUA PLUVIAL
	COLADERA
B.A.P.	BAJADA DE AGUA PLUVIAL
B.A.N.	BAJADA DE AGUAS NEGRAS
B.A.G.	BAJADA DE AGUAS GRISES
S.T.V.	SUBE TUBO VENTILA

UPAEP

DIRECCIÓN:
AVENIDA ROSENDO MARQUEZ No. 9
COL. LA PAZ

RM ROSENDO MÁRQUEZ

DIRECTOR:
MTRO. ADAN HERNÁNDEZ GOMEZ

TEMA:
PROYECTO TERMINAL

DIBUJO:
DAVID HERNANDÉZ PADILLA

ESCALA: 1:125

DIMENSIONES: METROS

FECHA: FEBRERO 2020

NUMERO DE PROYECTO: 01

SAN-06

ARCHIVO: INSTALACIONES SANITARIAS - 06

PRODUCED BY AN AUTODESK STUDENT VERSION
PRODUCED BY AN AUTODESK STUDENT VERSION
PRODUCED BY AN AUTODESK STUDENT VERSION

PRODUCED BY AN AUTODESK STUDENT VERSION

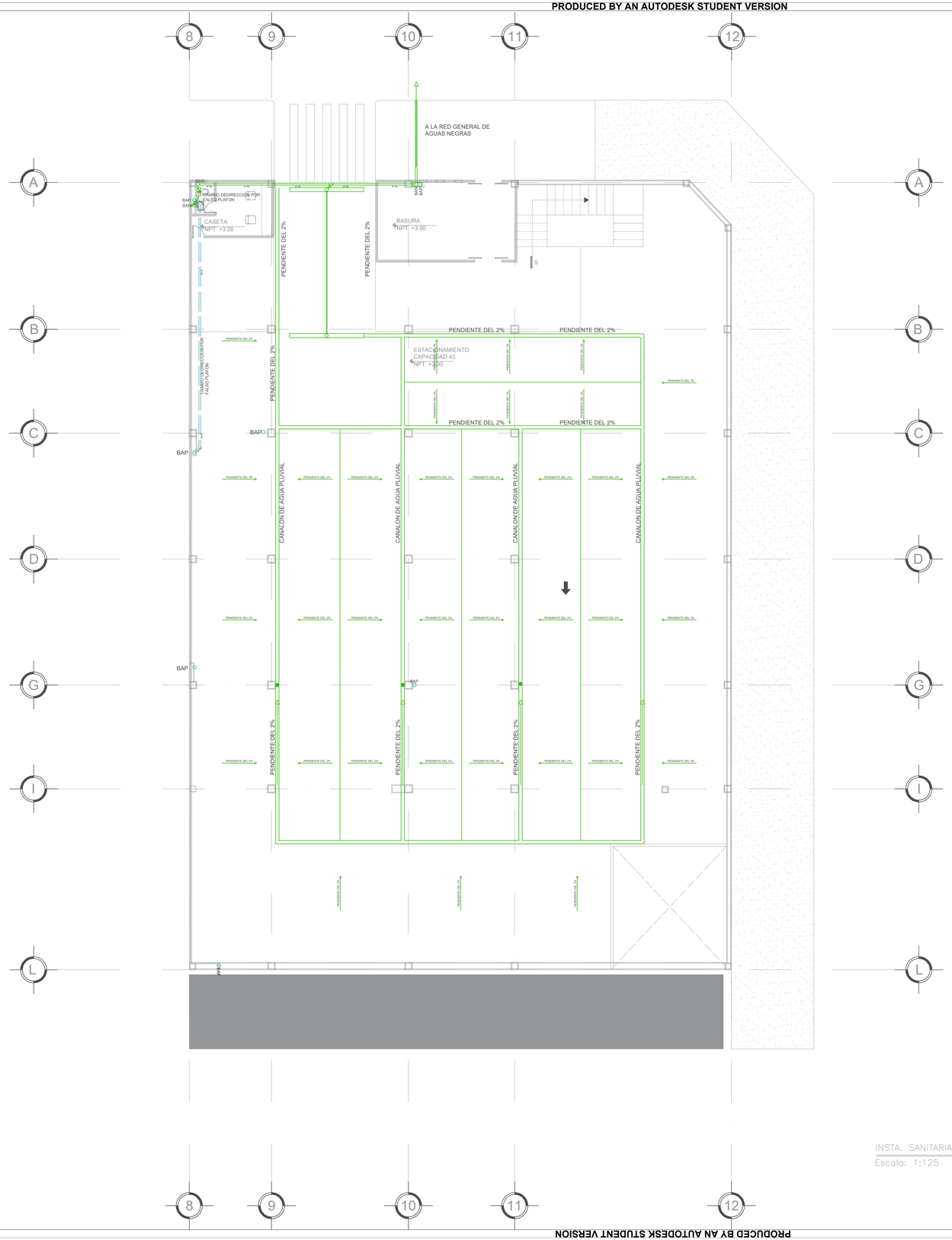

INSTA. SANITARIA 2DO NIVEL EDIF B
Escala: 1:125

PRODUCED BY AN AUTODESK STUDENT VERSION

CROQUIS DE LOCALIZACIÓN

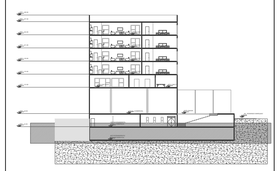

CROQUIS DE LOCALIZACIÓN

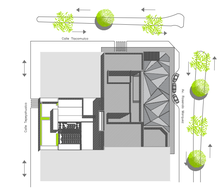

SIMBOLOGIA ARQUITECTÓNICA

N.P.T. + 3.30	NIVEL DE PISO TERMINADO (ARQUIT)
	INDICA PROYECCION DE VOLADOS
N.B.	NIVEL DE BANQUETA
N.P.T.	NIVEL DE PISO TERMINADO
	ACCESO PEATONAL
	ACCESO VEHICULAR
A	SECCION DE CORTE
	INDICA NIVEL EN ALZADO

SIMBOLOGIA SANITARIA

- R — REGISTRO 60x40 cms. (TAPA CIEGA)
- RR — REGISTRO REGISTRABLE
- DISTANCIA-PENDIENTE-DIAMETRO (mts. mm. mm.)
- 6.00-2-150 — LINEA DE DRENAJE DE AGUAS NEGRAS
- LINEA DE DRENAJE AGUA PLUVIAL
- COLADERA
- B.A.P. — BAJADA DE AGUA PLUVIAL
- B.A.N. — BAJADA DE AGUAS NEGRAS
- B.A.G. — BAJADA DE AGUAS GRISES
- S.T.V. — SUBE TUBO VENTILA

UPAEP

DIRECCIÓN :
AVENIDA ROSENDO MARQUEZ No. 9
COL. LA PAZ

ROSENDO MÁRQUEZ

DIRECTOR:
MTRO. ADAN HERNÁNDEZ GOMEZ

TEMA:
PROYECTO TERMINAL

DIBUJO:
DAVID HERNANDÉZ PADILLA

ESCALA : 1:125
DIMENSIONES : METROS
FECHA : FEBRERO 2020
NUMERO DE PROYECTO 01

SAN-07

ARCHIVO :
INSTALACIONES SANITARIAS - 07

PRODUCED BY AN AUTODESK STUDENT VERSION

PRODUCED BY AN AUTODESK STUDENT VERSION

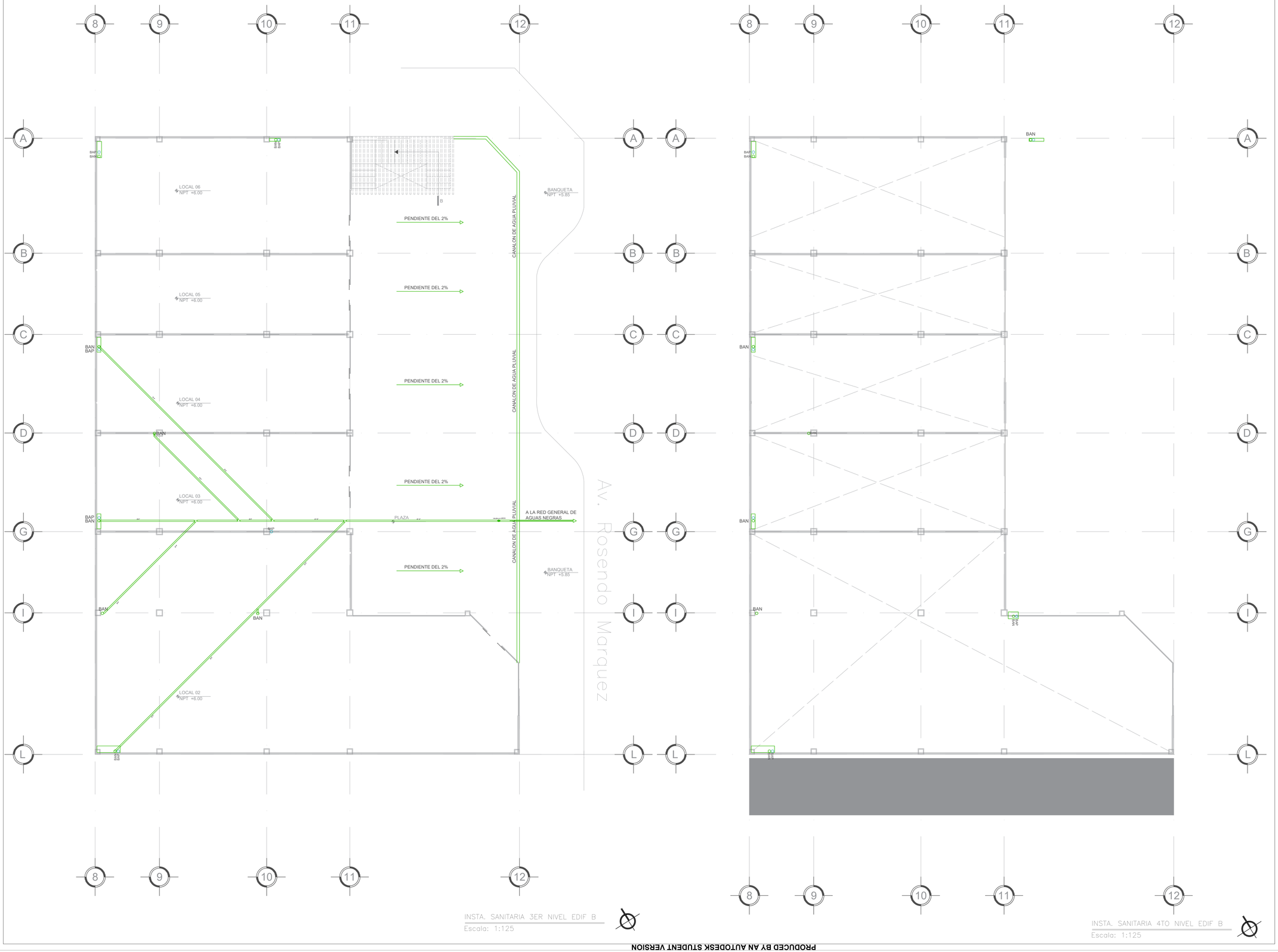

INSTA. SANITARIA 3ER NIVEL EDIF B
Escala: 1:125

INSTA. SANITARIA 4TO NIVEL EDIF B
Escala: 1:125

CROQUIS DE LOCALIZACIÓN

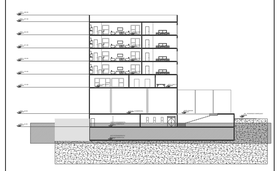

CROQUIS DE LOCALIZACIÓN

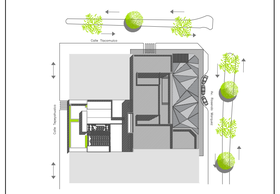

SIMBOLOGIA ARQUITECTÓNICA

N.p.t. +3.36	NIVEL DE PISO TERMINADO (ARQUIT)
	INDICA PROYECCION DE VOLADOS
N.B.	NIVEL DE BANQUETA
N.P.T.	NIVEL DE PISO TERMINADO
	ACCESO PEATONAL
	ACCESO VEHICULAR
A	SECCION DE CORTE
	INDICA NIVEL EN ALZADO

SIMBOLOGIA SANITARIA

R	REGISTRO 60x40 cms. (TAPA CIEGA)
RR	REGISTRO REGISTRABLE
	DISTANCIA-PENDIENTE-DIAMETRO mts. mm. mm.
6.00-2-150	LINEA DE DRENAJE DE AGUAS NEGRAS
	LINEA DE DRENAJE AGUA PLUVIAL
	COLADERA
B.A.P.	BAJADA DE AGUA PLUVIAL
B.A.N.	BAJADA DE AGUAS NEGRAS
B.A.G.	BAJADA DE AGUAS GRISES
S.T.V.	SUBE TUBO VENTILA

UPAEP

DIRECCIÓN :
AVENIDA ROSENDO MARQUEZ No. 9
COL. LA PAZ

RM ROSENDO MÁRQUEZ

DIRECTOR:
MTRO. ADAN HERNÁNDEZ GOMEZ

TEMA:
PROYECTO TERMINAL

DIBUJO:
DAVID HERNANDÉZ PADILLA

ESCALA : 1:125

DIMENSIONES : METROS

FECHA : FEBRERO 2020

NUMERO DE PROYECTO 01

SAN-08

ARCHIVO : INSTALACIONES SANITARIAS - 08

PRODUCED BY AN AUTODESK STUDENT VERSION
PRODUCED BY AN AUTODESK STUDENT VERSION
PRODUCED BY AN AUTODESK STUDENT VERSION

PRODUCED BY AN AUTODESK STUDENT VERSION

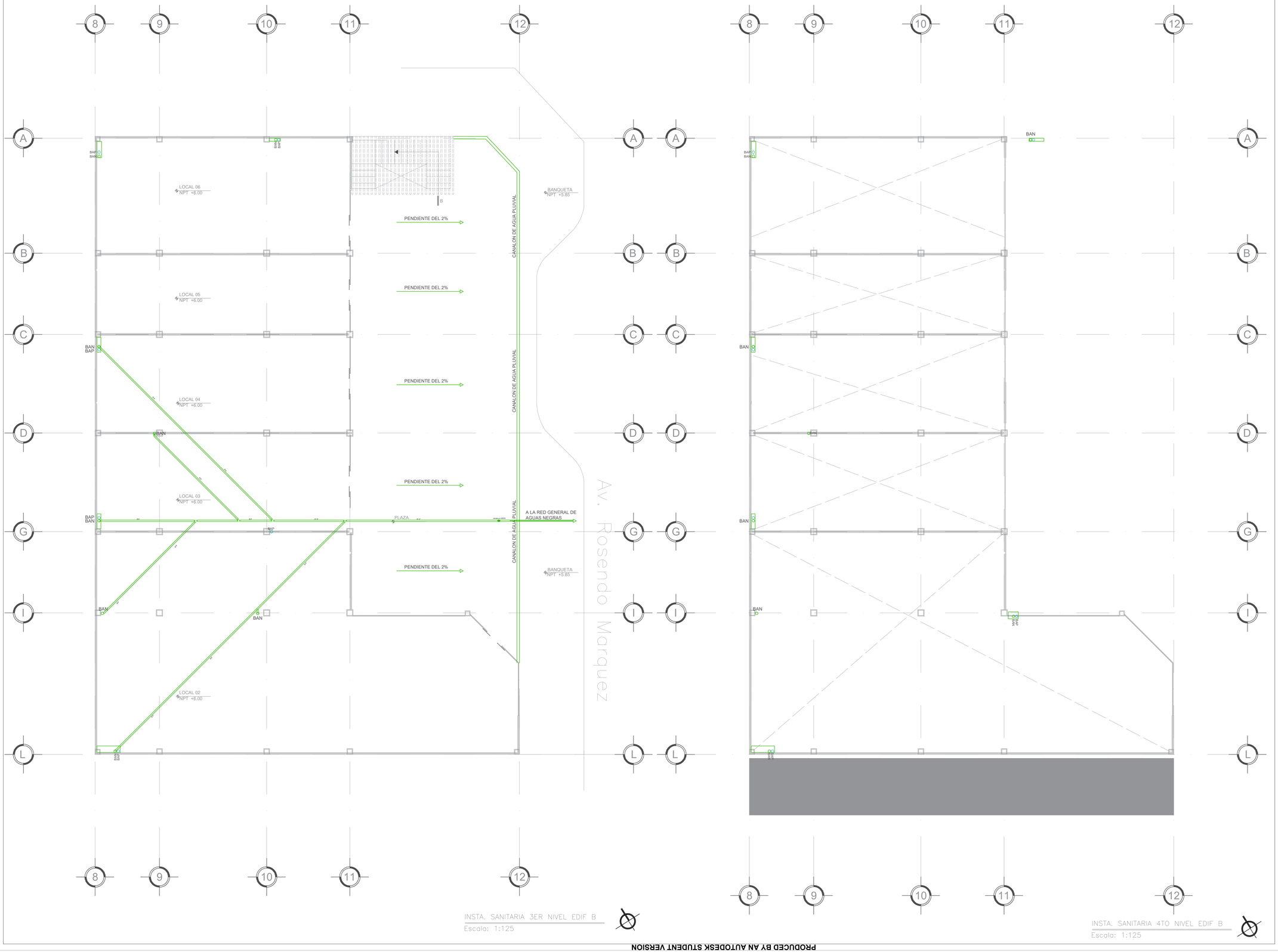

INSTA. SANITARIA 3ER NIVEL EDIF B
Escala: 1:125

INSTA. SANITARIA 4TO NIVEL EDIF B
Escala: 1:125

CROQUIS DE LOCALIZACIÓN

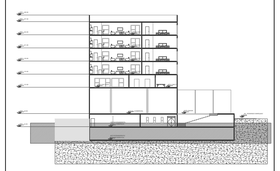

CROQUIS DE LOCALIZACIÓN

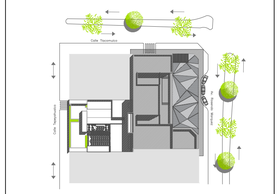

SIMBOLOGIA ARQUITECTÓNICA

N.p.t. +3.36	NIVEL DE PISO TERMINADO (ARQUIT)
	INDICA PROYECCION DE VOLADOS
N.B.	NIVEL DE BANQUETA
N.P.T.	NIVEL DE PISO TERMINADO
	ACCESO PEATONAL
	ACCESO VEHICULAR
A	SECCION DE CORTE
	INDICA NIVEL EN ALZADO

SIMBOLOGIA SANITARIA

R	REGISTRO 60x40 cms. (TAPA CIEGA)
RR	REGISTRO REGISTRABLE
	DISTANCIA-PENDIENTE-DIAMETRO mts. mm. mm.
6.00-2-150	LINEA DE DRENAJE DE AGUAS NEGRAS
	LINEA DE DRENAJE AGUA PLUVIAL
	COLADERA
B.A.P.	BAJADA DE AGUA PLUVIAL
B.A.N.	BAJADA DE AGUAS NEGRAS
B.A.G.	BAJADA DE AGUAS GRISES
S.T.V.	SUBE TUBO VENTILA

UPAEP

DIRECCIÓN :
AVENIDA ROSENDO MARQUEZ No. 9
COL. LA PAZ

RM ROSENDO MÁRQUEZ

DIRECTOR:
MTRO. ADAN HERNÁNDEZ GOMEZ

TEMA:
PROYECTO TERMINAL

DIBUJO:
DAVID HERNANDÉZ PADILLA

ESCALA : 1:125

DIMENSIONES : METROS

FECHA : FEBRERO 2020

NUMERO DE PROYECTO 01

SAN-08

ARCHIVO : INSTALACIONES SANITARIAS - 08

PRODUCED BY AN AUTODESK STUDENT VERSION
PRODUCED BY AN AUTODESK STUDENT VERSION
PRODUCED BY AN AUTODESK STUDENT VERSION

PRODUCED BY AN AUTODESK STUDENT VERSION

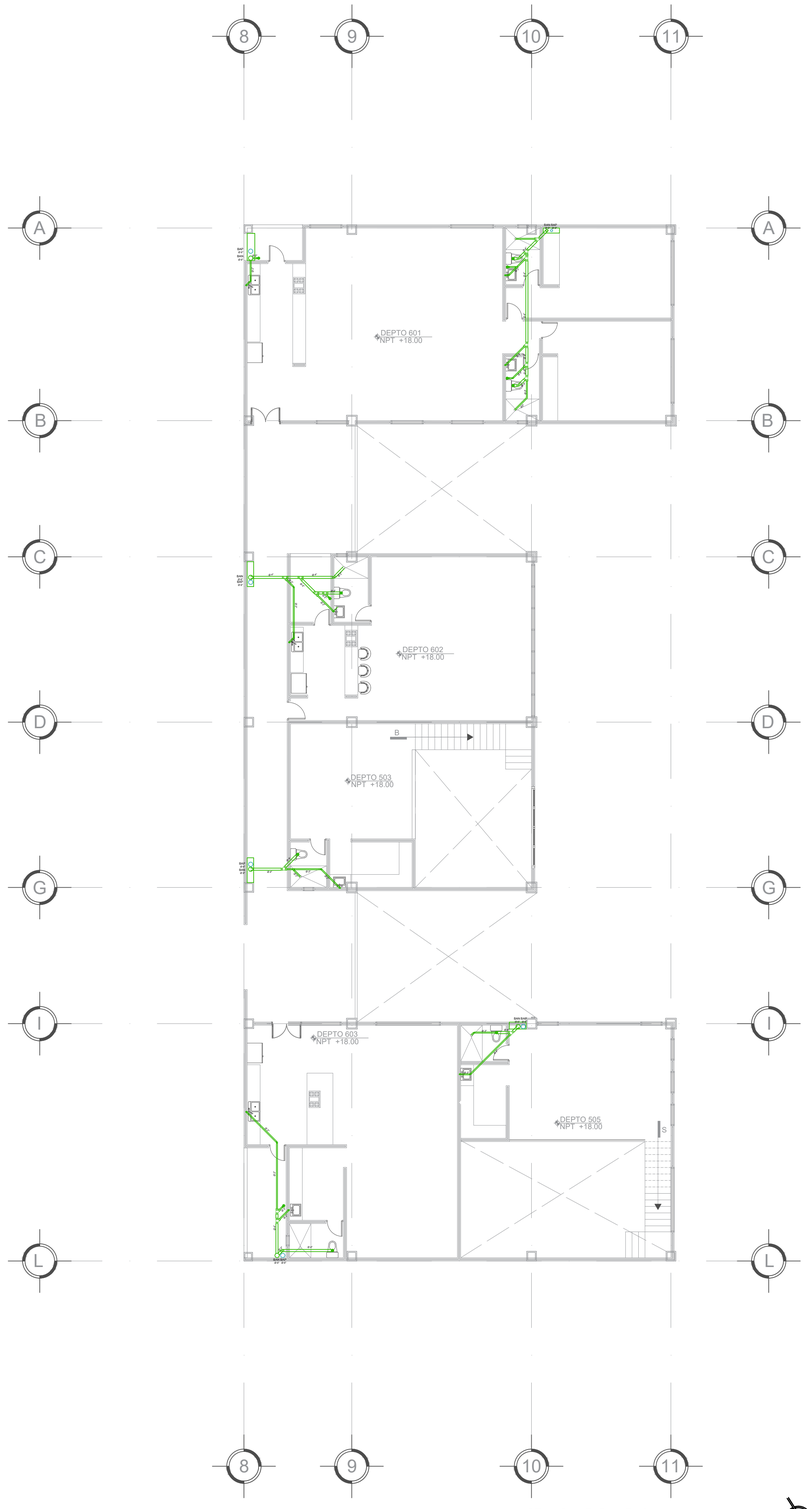

INSTA. SANITARIA 7MO Y 9NO EDIF B

Escala: 1:125

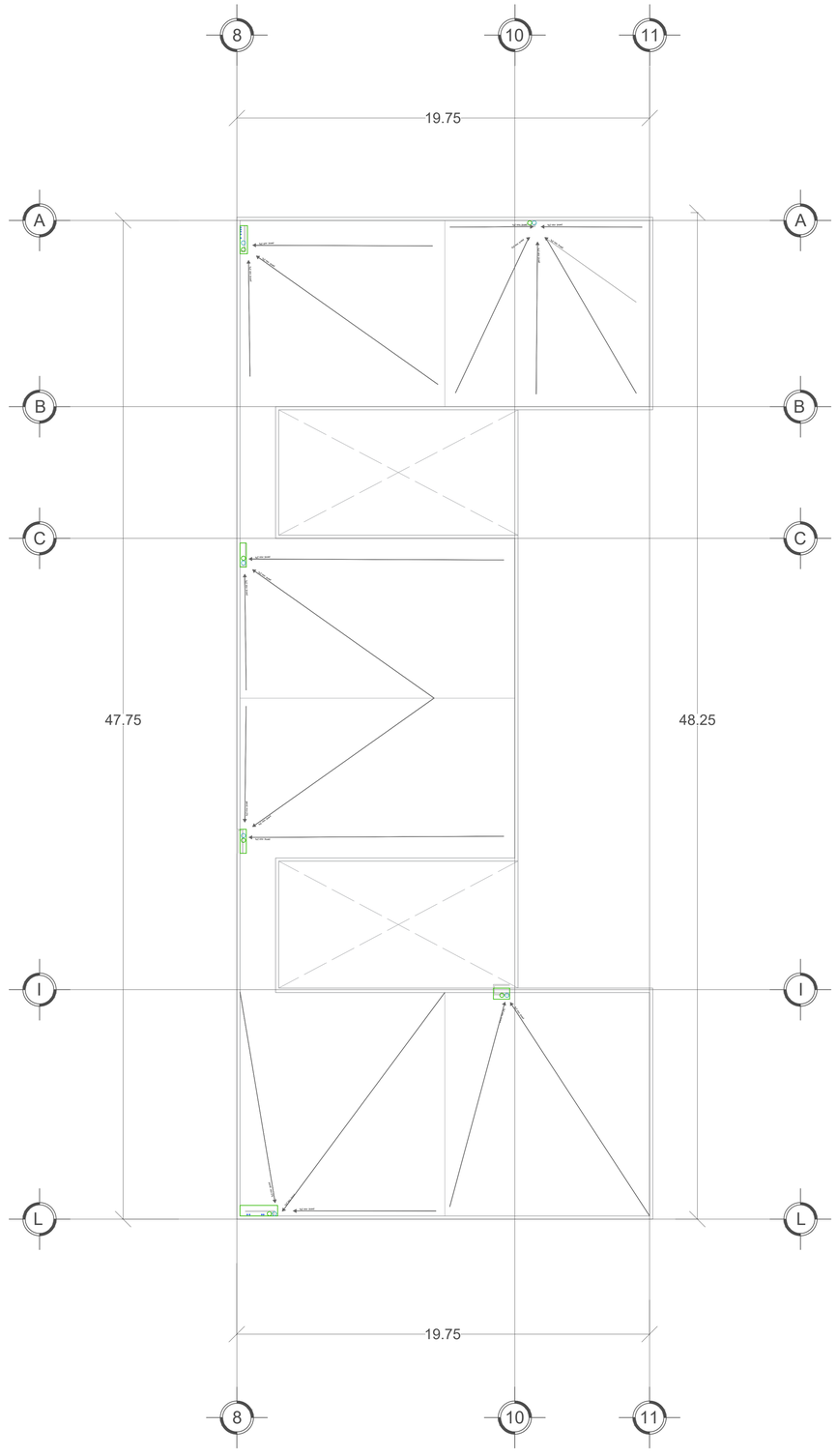

INSTA. SANITARIA AZOTEA EDIF B

Escala: 1:125

CROQUIS DE LOCALIZACIÓN

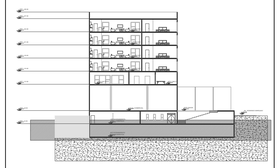

CROQUIS DE LOCALIZACIÓN

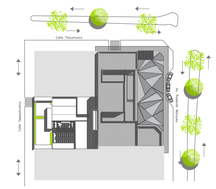

SIMBOLOGIA ARQUITECTÓNICA

N.p.t. +3.36	NIVEL DE PISO TERMINADO (ARQUIT)
	INDICA PROYECCION DE VOLADOS
N.B.	NIVEL DE BANQUETA
N.P.T.	NIVEL DE PISO TERMINADO
	ACCESO PEATONAL
	ACCESO VEHICULAR
A	SECCION DE CORTE
	INDICA NIVEL EN ALZADO

SIMBOLOGIA SANITARIA

R	REGISTRO 60x40 cms. (TAPA CIEGA)
RR	REGISTRO REGISTRABLE
	DISTANCIA-PENDIENTE-DIAMETRO mts. mm. mm.
6.00-2-150	LINEA DE DRENAJE DE AGUAS NEGRAS
	LINEA DE DRENAJE AGUA PLUVIAL
	COLADERA
B.A.P.	BAJADA DE AGUA PLUVIAL
B.A.N.	BAJADA DE AGUAS NEGRAS
B.A.G.	BAJADA DE AGUAS GRISES
S.T.V.	SUBE TUBO VENTILA

UPAEP

DIRECCIÓN:
AVENIDA ROSENDO MARQUEZ No. 9
COL. LA PAZ

PM ROSENDO MÁRQUEZ

DIRECTOR:
MTRO. ADAN HERNÁNDEZ GOMEZ

TEMA:
PROYECTO TERMINAL

DIBUJO:
DAVID HERNANDÉZ PADILLA

ESCALA: 1:125

DIMENSIONES: METROS

FECHA: FEBRERO 2020

NUMERO DE PROYECTO: 01

SAN-10

ARCHIVO:
INSTALACIONES SANITARIAS - 10

PRODUCED BY AN AUTODESK STUDENT VERSION
PRODUCED BY AN AUTODESK STUDENT VERSION
PRODUCED BY AN AUTODESK STUDENT VERSION

PRODUCED BY AN AUTODESK STUDENT VERSION

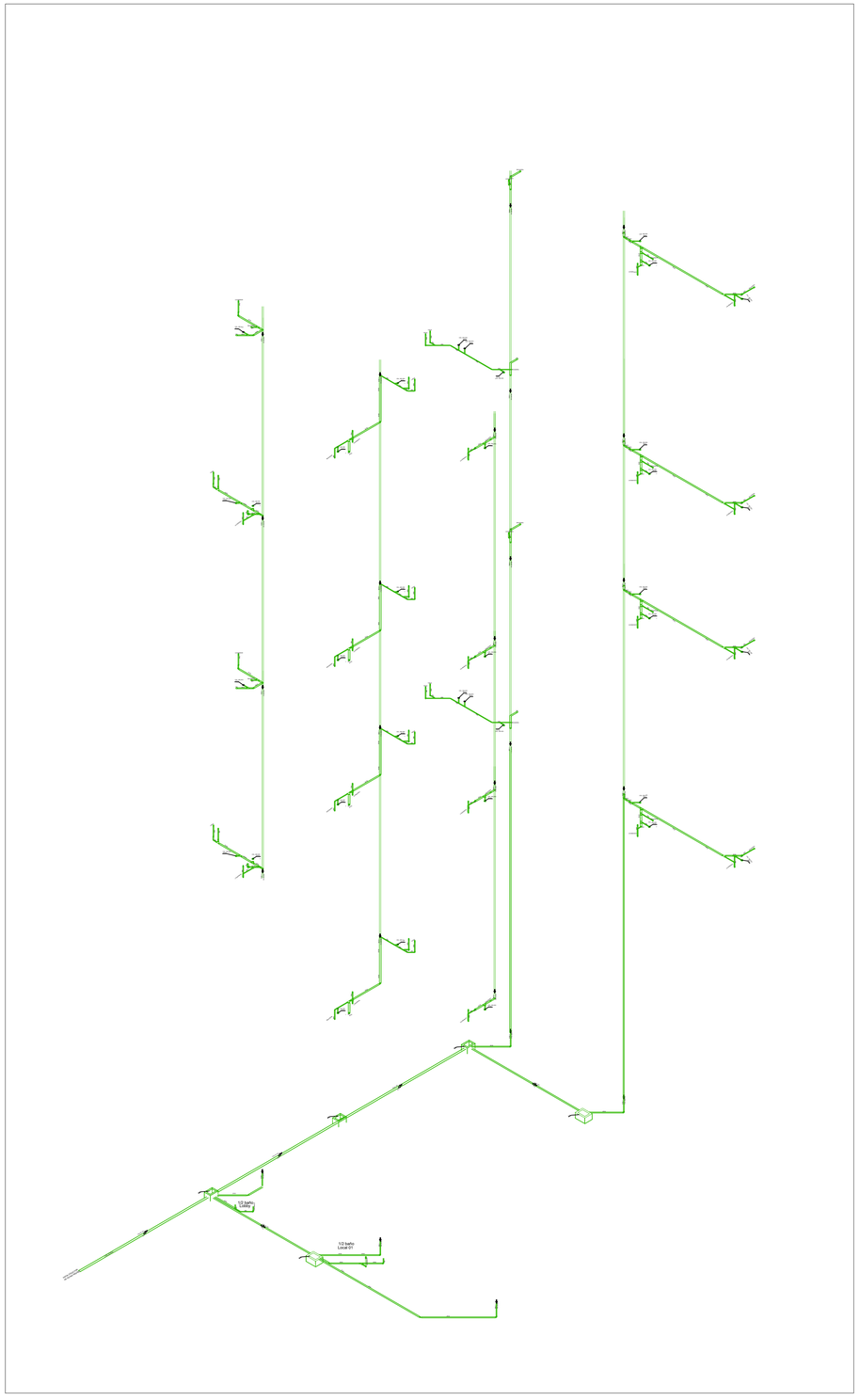

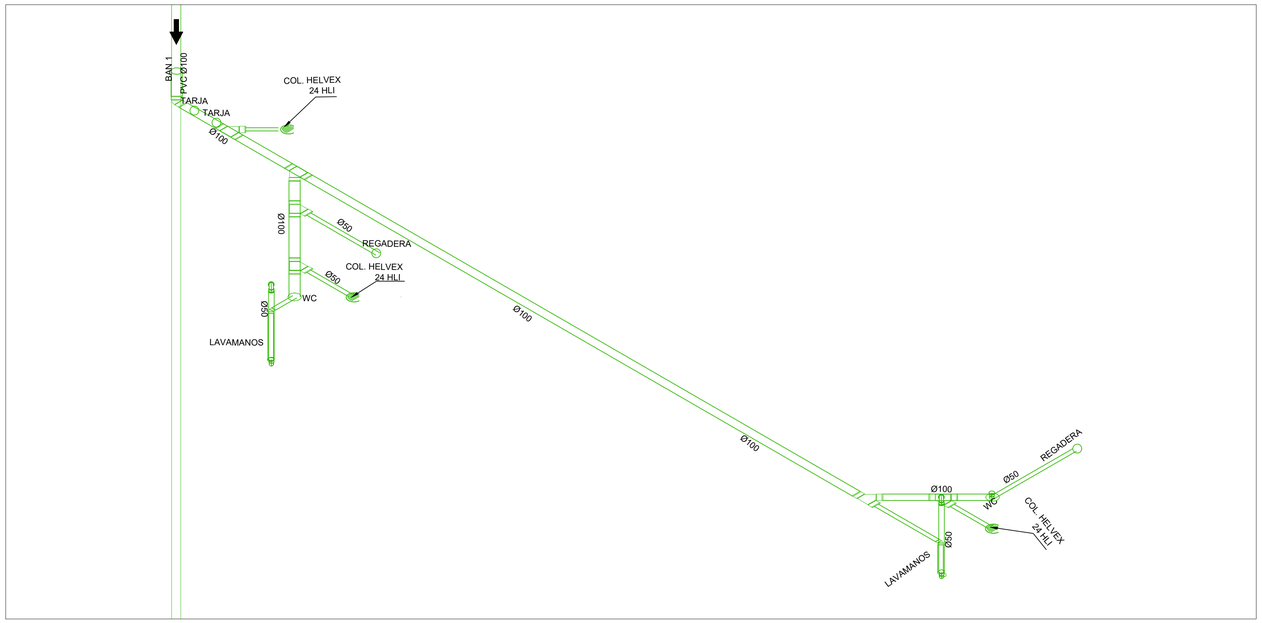

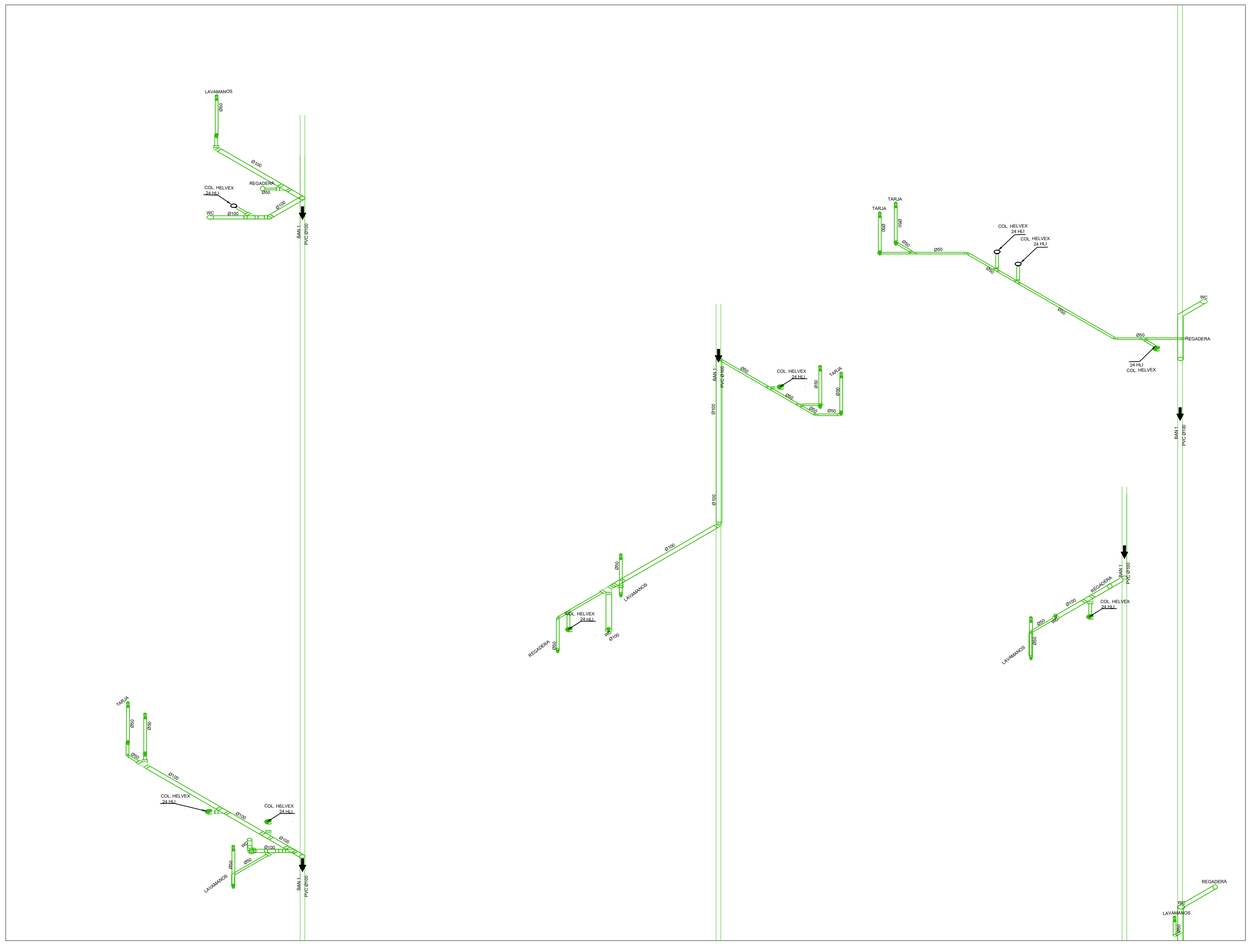

CROQUIS DE LOCALIZACIÓN

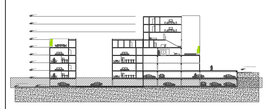

NORTE

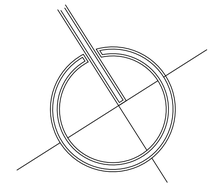

SIMBOLOGIA ARQUITECTÓNICA

N.p.t. + 3.36	NIVEL DE PISO TERMINADO (ARQUIT)
	INDICA PROYECCION DE VOLADOS
N.B.	NIVEL DE BANQUETA
N.P.T.	NIVEL DE PISO TERMINADO
	ACCESO PEATONAL
	ACCESO VEHICULAR
A	SECCION DE CORTE
	INDICA NIVEL EN ALZADO

SIMBOLOGIA SANITARIA

R	REGISTRO 60x40 cms. (TAPA CIEGA)
RR	REGISTRO REGISTRABLE
DISTANCIA-PENDIENTE-DIAMETRO mm. mm.	
6.00-2-150	LINEA DE DRENAJE DE AGUAS NEGRAS
	LINEA DE DRENAJE AGUA PLUVIAL
	COLADERA
B.A.P.	BAJADA DE AGUA PLUVIAL
B.A.N.	BAJADA DE AGUAS NEGRAS
B.A.G.	BAJADA DE AGUAS GRISES
S.T.V.	SUBE TUBO VENTILA

UPAEP

DIRECCIÓN :
AVENIDA ROSENDO MARQUEZ No. 9
COL. LA PAZ

PM ROSENDO MÁRQUEZ

DIRECTOR:
MTRO. ADAN HERNÁNDEZ GOMEZ

TEMA:
PROYECTO TERMINAL

DIBUJO:
DAVID HERNANDÉZ PADILLA

ESCALA :
S/E

DIMENSIONES :
METROS

FECHA :
FEBRERO 2020

NUMERO DE PROYECTO
01

SAN-10

ARCHIVO :
INSTALACIONES SANITARIAS - 10

PRODUCED BY AN AUTODESK STUDENT VERSION
PRODUCED BY AN AUTODESK STUDENT VERSION

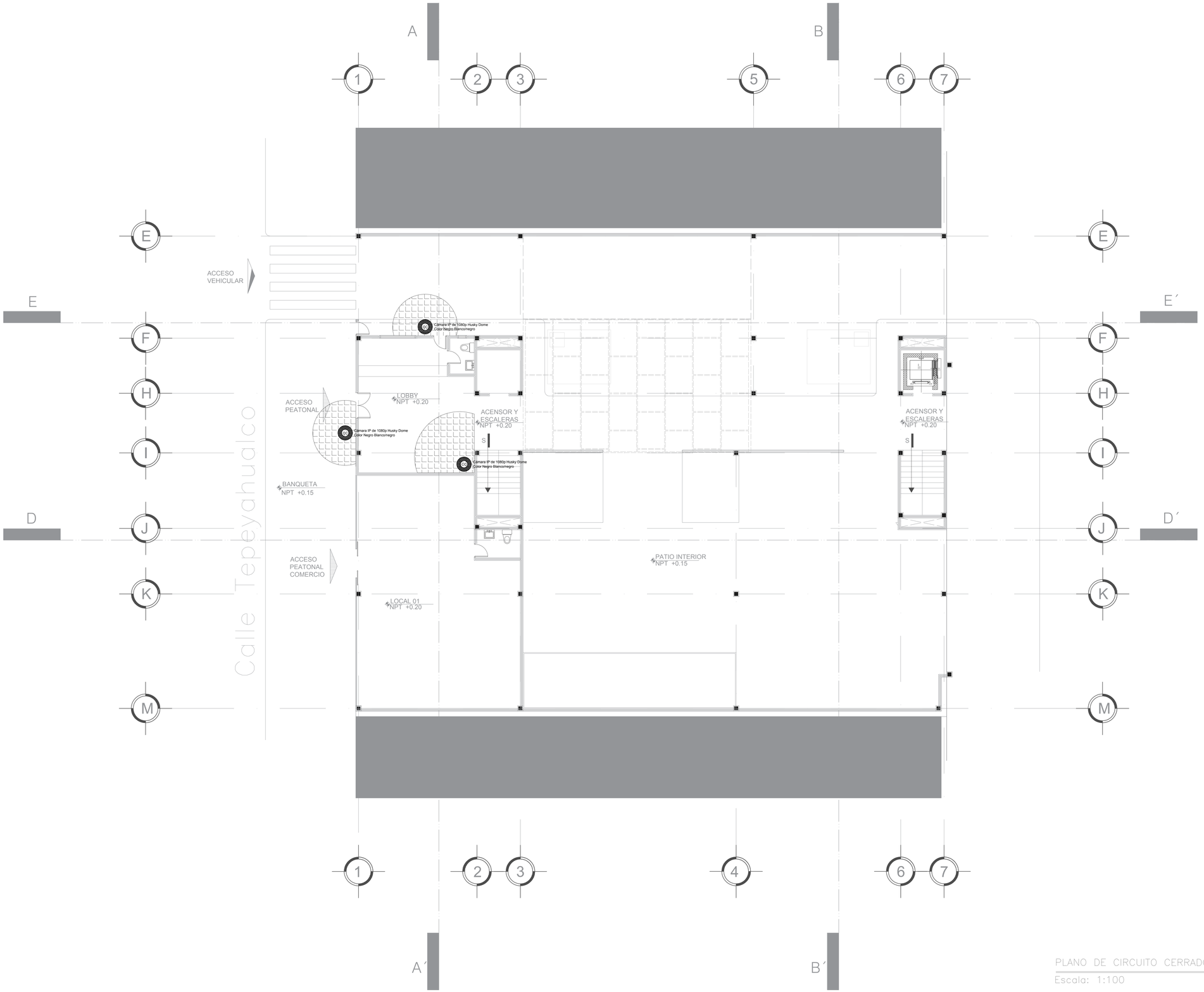

PLANO DE CIRCUITO CERRADO 1° NIVEL EDI.

Escala: 1:100

CROQUIS DE LOCALIZACIÓN

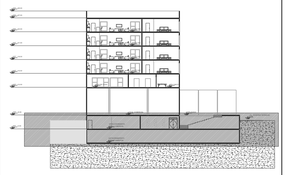

CROQUIS DE LOCALIZACIÓN

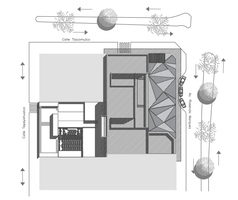

SIMBOLOGIA ARQUITECTÓNICA

N.P.T. + 3.36	NIVEL DE PISO TERMINADO (ARQUIT)
— — — —	INDICA PROYECCION DE VOLADOS
N.B.	NIVEL DE BANQUETA
N.P.T.	NIVEL DE PISO TERMINADO
	ACCESO PEATONAL
	ACCESO VEHICULAR
A	SECCION DE CORTE
	INDICA NIVEL EN ALZADO

UPAEP

DIRECCIÓN:
AVENIDA ROSENDO MARQUEZ No. 9
COL. LA PAZ

RM ROSENDO MÁRQUEZ

DIRECTOR:
MTRO. ADAN HERNÁNDEZ GOMEZ

TEMA:
PROYECTO TERMINAL

DIBUJO:
DAVID HERNANDÉZ PADILLA

ESCALA: 1:125

DIMENSIONES: METROS

FECHA: MAYO 2019

NUMERO DE PROYECTO: 01

CC-01

ARCHIVO:
CIRCUITO CERRADO - 01

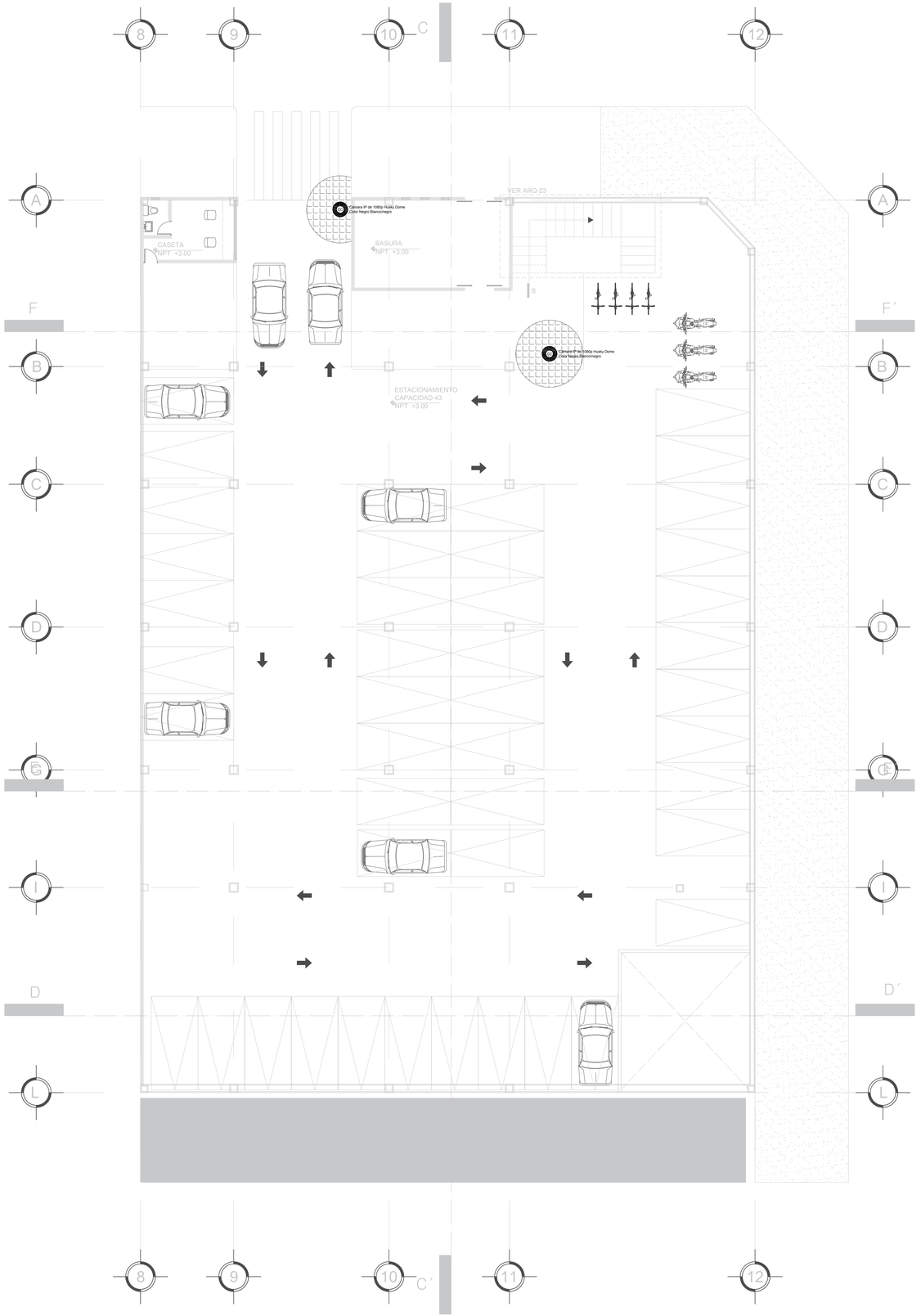

PLANO DE CIRCUITO CERRADO" NIVEL 2" EDI. B

Escala: 1:125

CROQUIS DE LOCALIZACIÓN

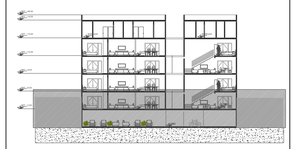

CROQUIS DE LOCALIZACIÓN

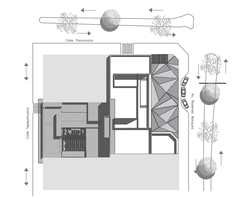

UPAEP

DIRECCIÓN :
AVENIDA ROSENDO MARQUEZ No. 9
COL. LA PAZ

PM
ROSENDO
MÁRQUEZ

DIRECTOR:
MTRO. ADAN HERNÁNDEZ GOMEZ

TEMA:
PROYECTO TERMINAL

DIBUJO:
DAVID HERNANDÉZ PADILLA

ESCALA :
1:125

DIMENSIONES :
METROS

FECHA :
MAYO
2019

NUMERO DE PROYECTO
01

CC-02

ARCHIVO :
CIRCUITO CERRADO - 02

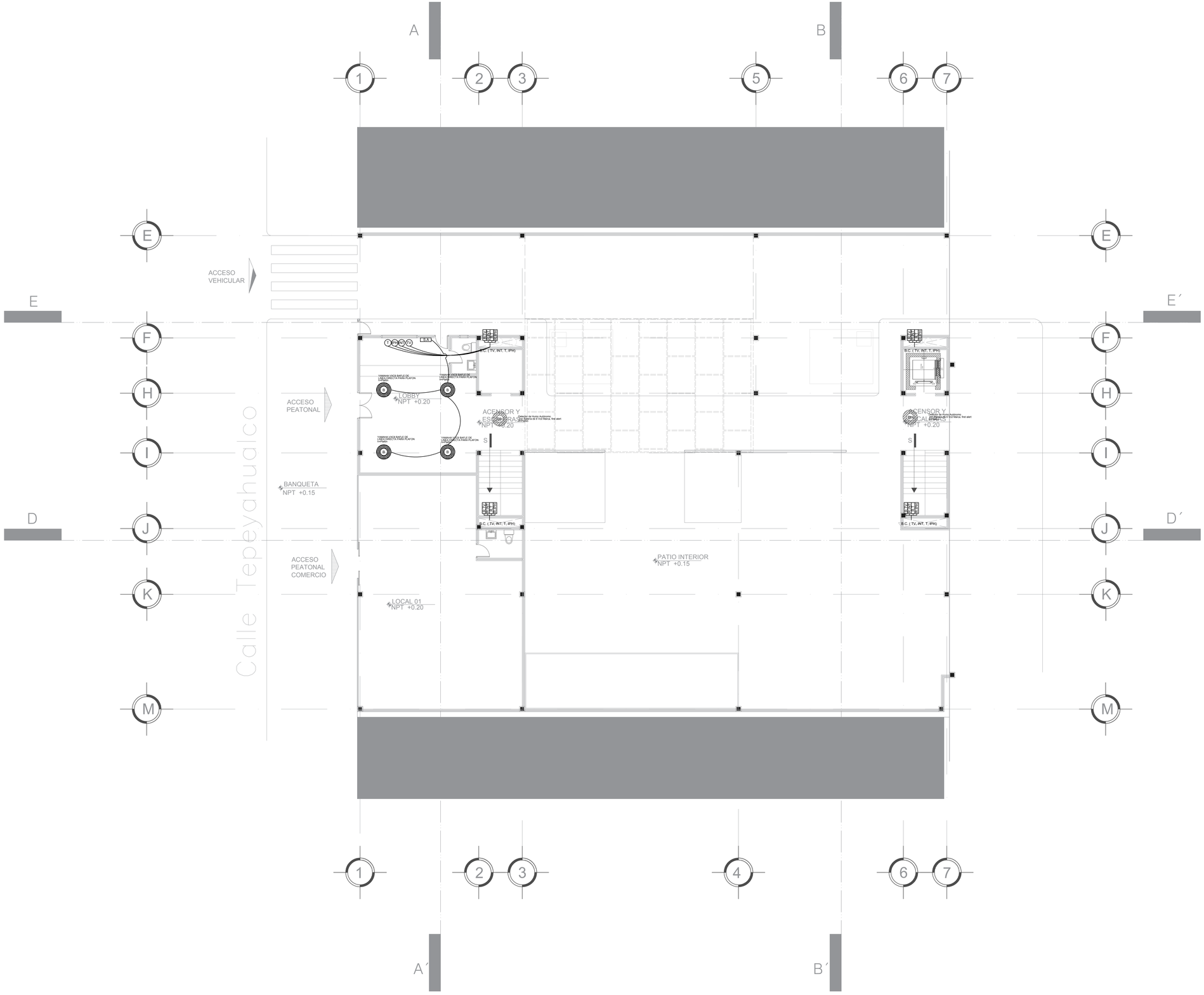

PLANO VOZ Y DATOS 1° NIVEL EDI. A

Escala: 1:100

CROQUIS DE LOCALIZACIÓN



CROQUIS DE LOCALIZACIÓN

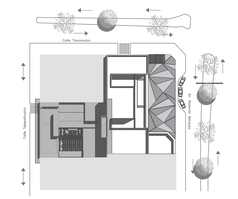

SIMBOLOGIA ARQUITECTÓNICA

N.P.T. + 3.36	NIVEL DE PISO TERMINADO (ARQUIT)
	INDICA PROYECCION DE VOLADOS
N.B.	NIVEL DE BANQUETA
N.P.T.	NIVEL DE PISO TERMINADO
	ACCESO PEATONAL
	ACCESO VEHICULAR
A	SECCION DE CORTE
	INDICA NIVEL EN ALZADO

SIMBOLOGIA ESPACIALES

R.TV	REGISTRO DE TELEVICION
R.INT	REGISTRO DE INTERNET
R.T	REGISTRO TELEFONICO
R.IPH	REGISTRO INTERPHONE
	BOCINA
T	SALIDA TELEFONICA
PH	SALIDA INTERPHONE
INT	SALIDA INTERNET
TV	SALIDA TELEVICION
S.A.	SISTEMA DE AUDIO
	DETECTOR DE HUMO

UPAEP

DIRECCIÓN :
AVENIDA ROSENDO MARQUEZ No. 9
COL. LA PAZ

ROSENDO MÁRQUEZ

DIRECTOR:
MTRO. ADAN HERNÁNDEZ GOMEZ

TEMA:
PROYECTO TERMINAL

DIBUJO:
DAVID HERNANDÉZ PADILLA

ESCALA :
1:100

DIMENSIONES :
METROS

FECHA :
MAYO
2019

NUMERO DE PROYECTO
01

ESP-01

ARCHIVO :
ESPECIALES - 01

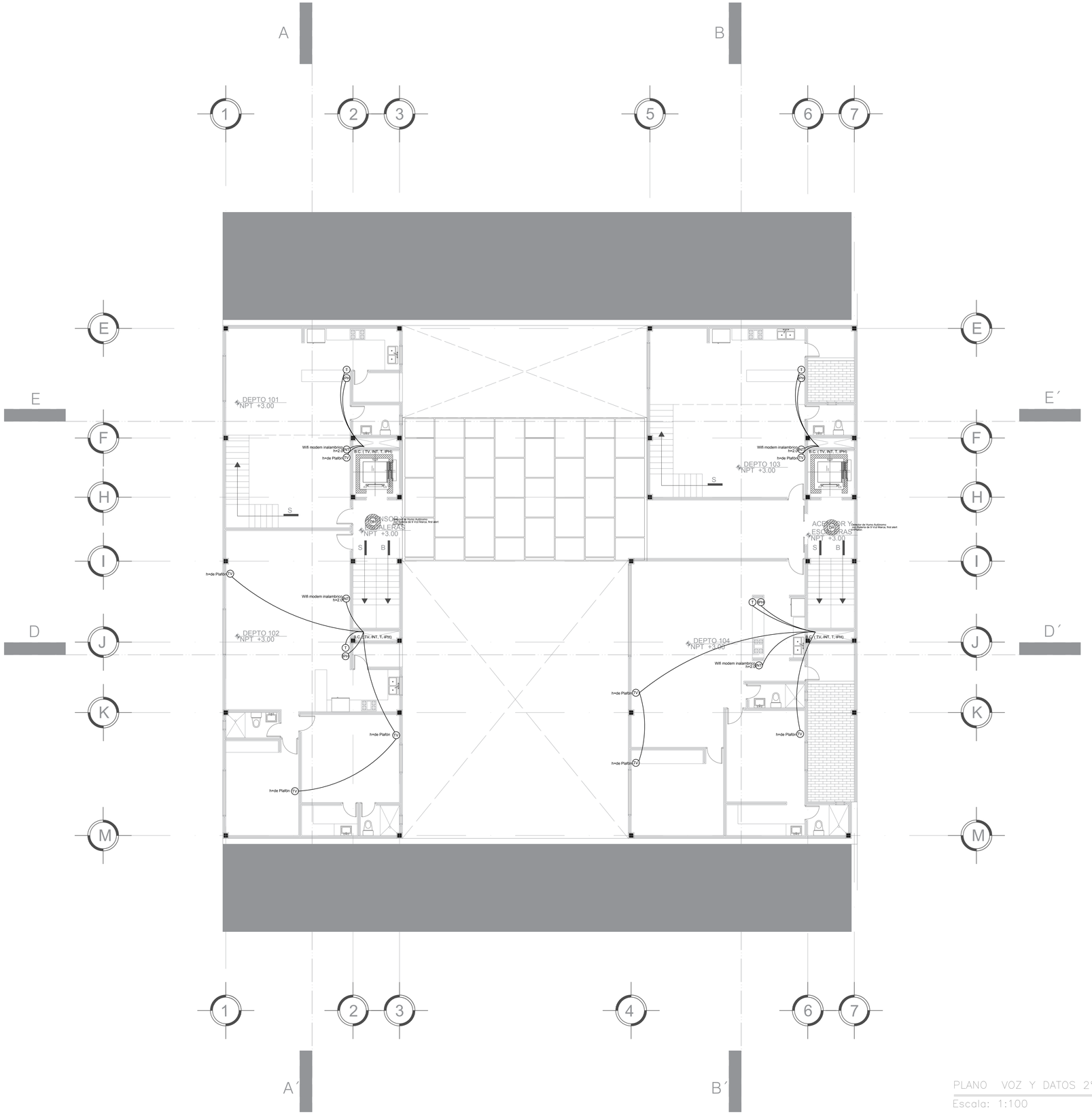

PLANO VOZ Y DATOS 2° Y 4° NIVEL EDI. A

Escala: 1:100

CROQUIS DE LOCALIZACIÓN

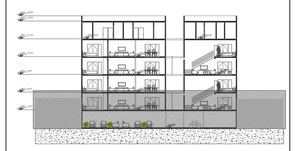

CROQUIS DE LOCALIZACIÓN

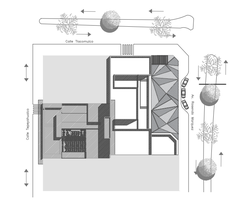

SIMBOLOGIA ARQUITECTÓNICA

N.P.T. + 3.00	NIVEL DE PISO TERMINADO (ARQUIT)
— — — —	INDICA PROYECCION DE VOLADOS
N.B.	NIVEL DE BANQUETA
N.P.T.	NIVEL DE PISO TERMINADO
	ACCESO PEATONAL
	ACCESO VEHICULAR
A	SECCION DE CORTE
	INDICA NIVEL EN ALZADO

SIMBOLOGIA ESPACIALES

R.TV	REGISTRO DE TELEVICION
R.INT	REGISTRO DE INTERNET
R.T	REGISTRO TELEFONICO
R.IPH	REGISTRO INTERPHONE
	BOCINA
T	SALIDA TELEFONICA
PH	SALIDA INTERPHONE
NT	SALIDA INTERNET
TV	SALIDA TELEVICION
S.A	SISTEMA DE AUDIO
	DETECTOR DE HUMO

UPAEP

DIRECCIÓN:
AVENIDA ROSENDO MARQUEZ No. 9
COL. LA PAZ

ROSENDO MÁRQUEZ

DIRECTOR:
MTRO. ADAN HERNÁNDEZ GOMEZ

TEMA:
PROYECTO TERMINAL

DIBUJO:
DAVID HERNANDÉZ PADILLA

ESCALA: 1:100

DIMENSIONES: METROS

FECHA: MAYO 2019

NUMERO DE PROYECTO: 01

ESP-02

ARCHIVO:
ESPECIALES - 02

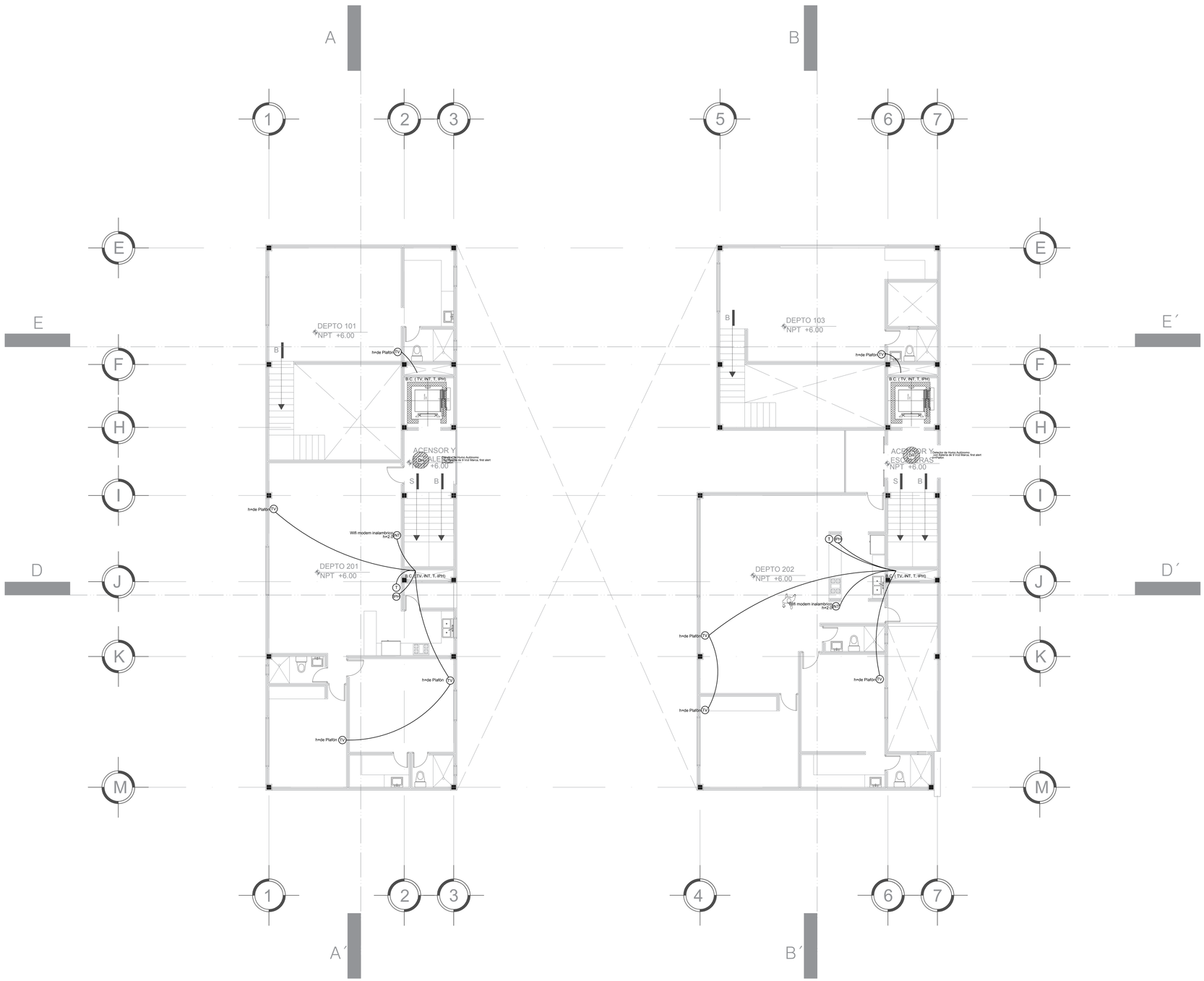

PLANO VOZ Y DATOS 3° Y 5° NIVEL EDI. A

Escala: 1:100

CROQUIS DE LOCALIZACIÓN

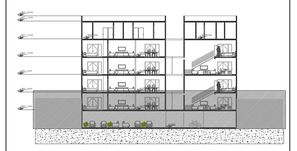

CROQUIS DE LOCALIZACIÓN

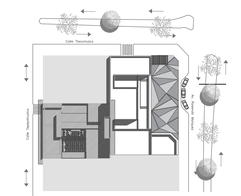

SIMBOLOGIA ARQUITECTÓNICA

N.p.t. + 3.36	NIVEL DE PISO TERMINADO (ARQUIT)
	INDICA PROYECCION DE VOLADOS
N.B.	NIVEL DE BANQUETA
N.P.T.	NIVEL DE PISO TERMINADO
	ACCESO PEATONAL
	ACCESO VEHICULAR
A	SECCION DE CORTE
	INDICA NIVEL EN ALZADO

SIMBOLOGIA ESPACIALES

R.TV	REGISTRO DE TELEVICION
R.INT	REGISTRO DE INTERNET
R.T	REGISTRO TELEFONICO
R.IPH	REGISTRO INTERPHONE
	BOCINA
T	SALIDA TELEFONICA
PH	SALIDA INTERPHONE
INT	SALIDA INTERNET
TV	SALIDA TELEVICION
S.A	SISTEMA DE AUDIO
	DETECTOR DE HUMO

UPAEP

DIRECCIÓN :
AVENIDA ROSENDO MARQUEZ No. 9
COL. LA PAZ

PM ROSENDO MÁRQUEZ

DIRECTOR:
MTRO. ADAN HERNÁNDEZ GOMEZ

TEMA:
PROYECTO TERMINAL

DIBUJO:
DAVID HERNANDÉZ PADILLA

ESCALA : 1:100

DIMENSIONES : METROS

FECHA : MAYO 2019

NUMERO DE PROYECTO 01

ESP-03

ARCHIVO :
ESPECIALES - 03

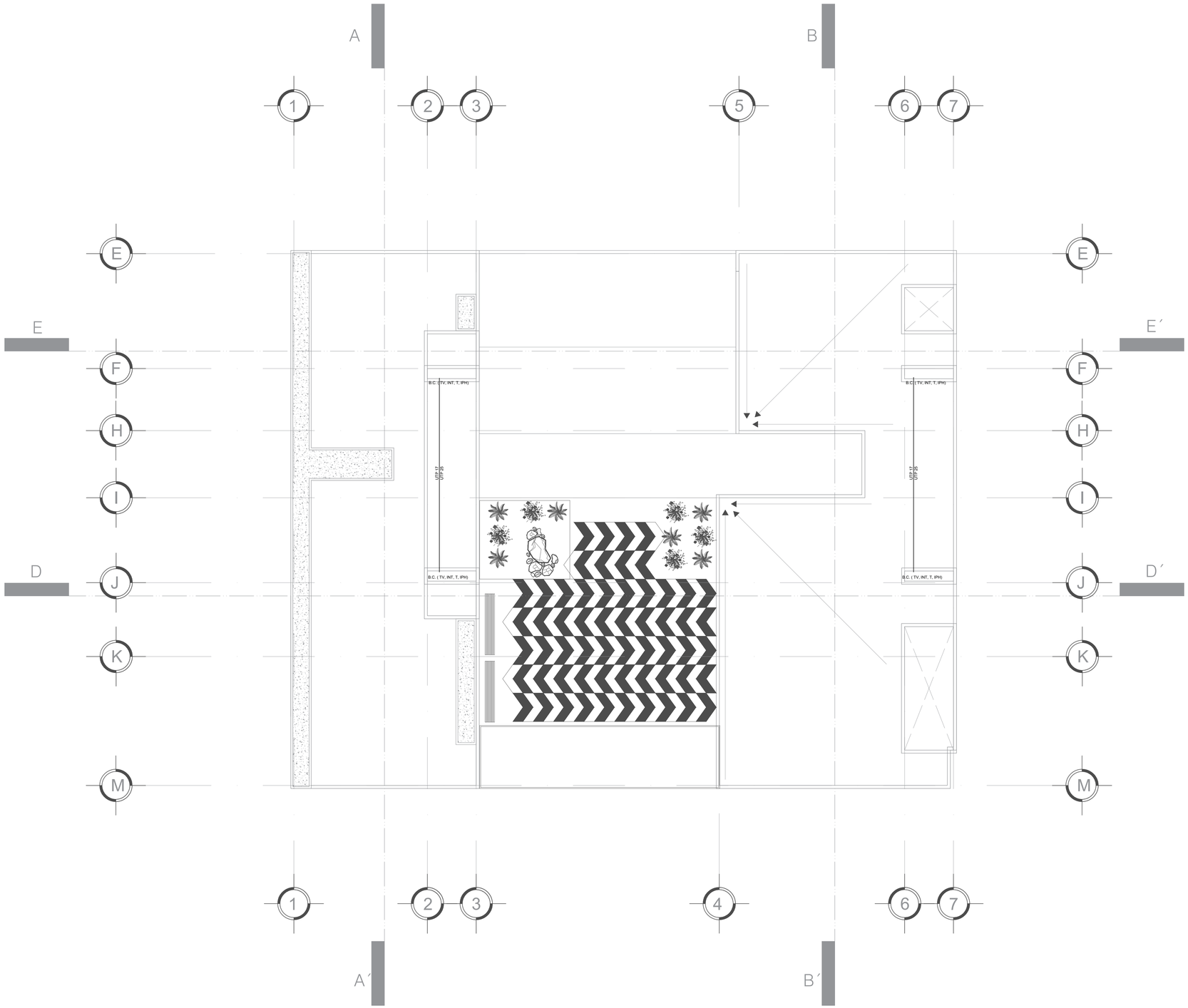

PLANO VOZ Y DATOS NIVEL DE AZOTEA EDI. A

Escala: 1:100

CROQUIS DE LOCALIZACIÓN



CROQUIS DE LOCALIZACIÓN

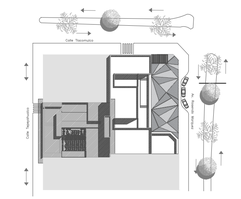

SIMBOLOGIA ARQUITECTÓNICA

N.p.t. + 3.36	NIVEL DE PISO TERMINADO (ARQUIT)
	INDICA PROYECCION DE VOLADOS
N.B.	NIVEL DE BANQUETA
N.P.T.	NIVEL DE PISO TERMINADO
	ACCESO PEATONAL
	ACCESO VEHICULAR
A	SECCION DE CORTE
	INDICA NIVEL EN ALZADO

SIMBOLOGIA ESPACIALES

R.TV	REGISTRO DE TELEVICION
R.INT	REGISTRO DE INTERNET
R.T	REGISTRO TELEFONICO
R.IPH	REGISTRO INTERPHONE
	BOCINA
T	SALIDA TELEFONICA
PH	SALIDA INTERPHONE
INT	SALIDA INTERNET
TV	SALIDA TELEVICION
S.A	SISTEMA DE AUDIO
	DETECTOR DE HUMO

UPAEP

DIRECCIÓN:
AVENIDA ROSENDO MARQUEZ No. 9
COL. LA PAZ

ROSENDO MÁRQUEZ

DIRECTOR:
MTRO. ADAN HERNÁNDEZ GOMEZ

TEMA:
PROYECTO TERMINAL

DIBUJO:
DAVID HERNANDÉZ PADILLA

ESCALA: 1:100

DIMENSIONES: METROS

FECHA: MAYO 2019

NUMERO DE PROYECTO: 01

ESP-04

ARCHIVO:
ESPECIALES - 04

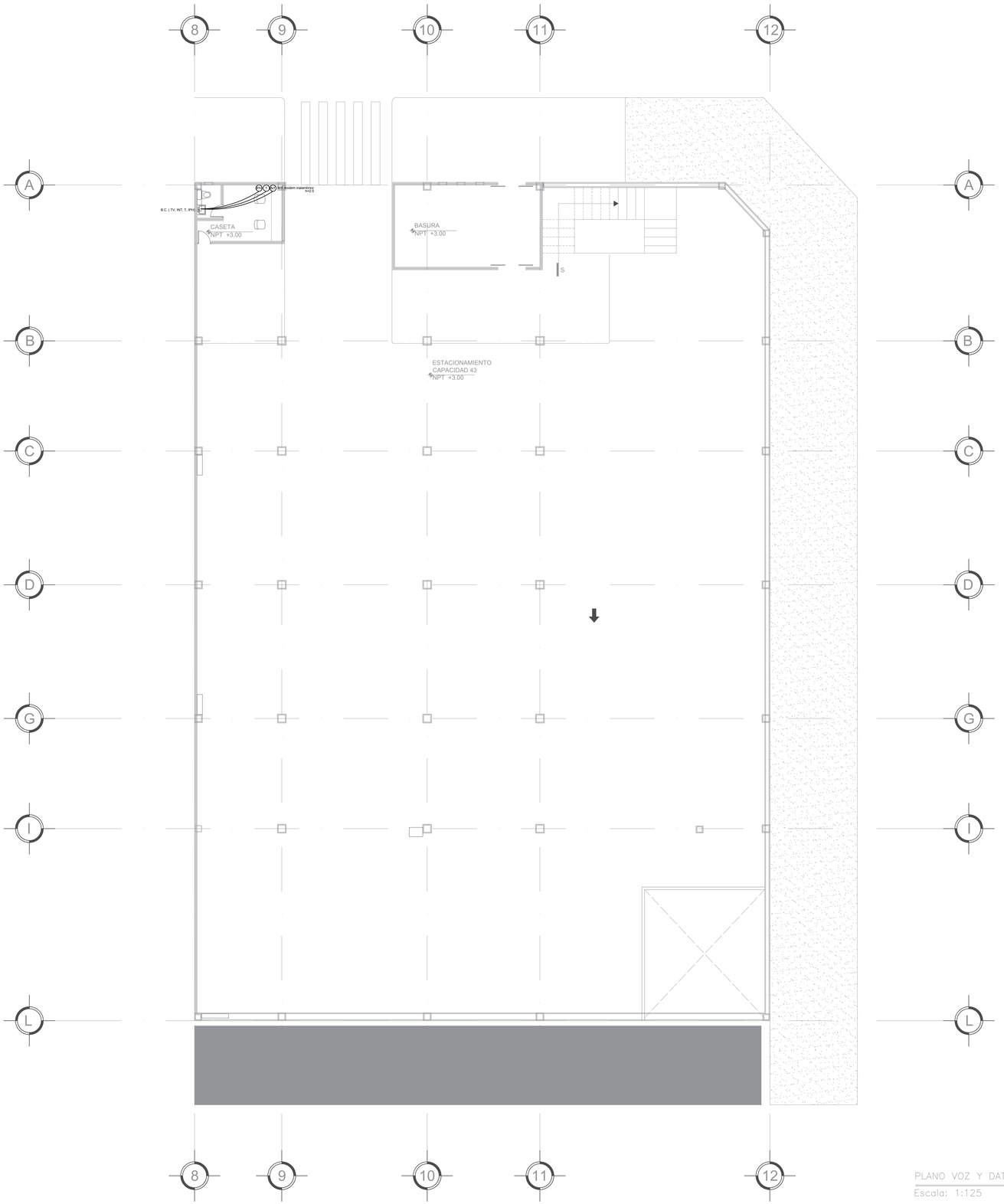

PLANO VOZ Y DATOS 2° NIVEL EDI. B

Escala: 1:125

CROQUIS DE LOCALIZACIÓN

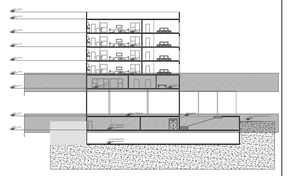

CROQUIS DE LOCALIZACIÓN

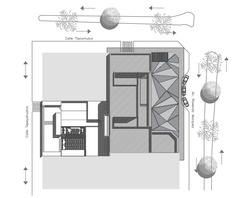

SIMBOLOGIA ARQUITECTÓNICA

N.P.T. +3.00	NIVEL DE PISO TERMINADO (ARQUIT)
	INDICA PROYECCION DE VOLADOS
N.B.	NIVEL DE BANQUETA
N.P.T.	NIVEL DE PISO TERMINADO
	ACCESO PEATONAL
	ACCESO VEHICULAR
A	SECCION DE CORTE
	INDICA NIVEL EN ALZADO

SIMBOLOGIA ESPACIALES

R.TV	REGISTRO DE TELEVICION
R.INT	REGISTRO DE INTERNET
R.T	REGISTRO TELEFONICO
R.IPH	REGISTRO INTERPHONE
	BOCINA
T	SALIDA TELEFONICA
PH	SALIDA INTERPHONE
INT	SALIDA INTERNET
TV	SALIDA TELEVICION
S.A	SISTEMA DE AUDIO
	DETECTOR DE HUMO

UPAEP

DIRECCIÓN :
AVENIDA ROSENDO MARQUEZ No. 9
COL. LA PAZ

ROSENDO MÁRQUEZ

DIRECTOR:
MTRO. ADAN HERNÁNDEZ GOMEZ

TEMA:
PROYECTO TERMINAL

DIBUJO:
DAVID HERNANDÉZ PADILLA

ESCALA :
1:125

DIMENSIONES :
METROS

FECHA :
MAYO
2019

NUMERO DE PROYECTO
01

ESP-05

ARCHIVO :
ESPECIALES - 05

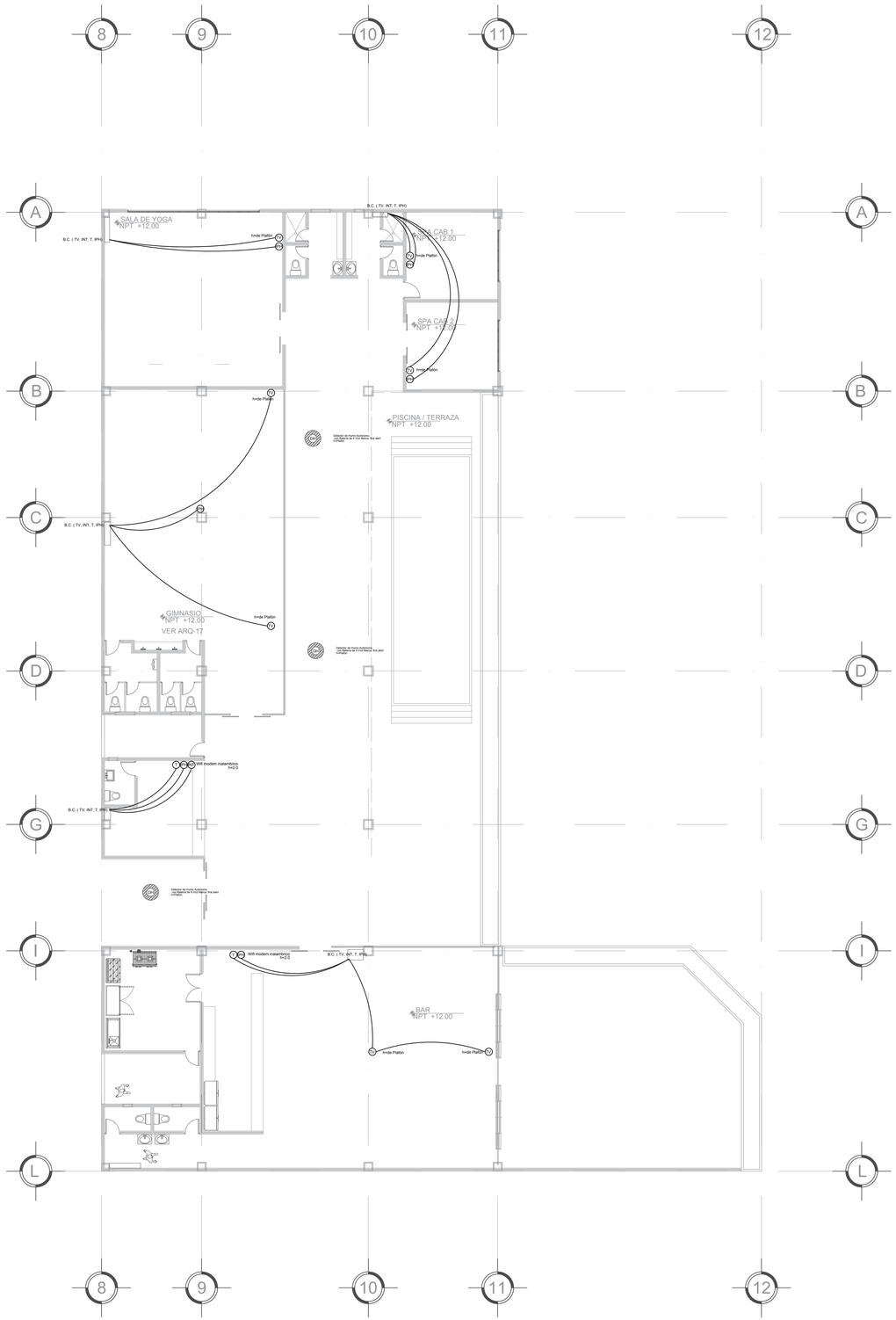

PLANO DE VOZ Y DATOS 5° NIVEL EDI. B

Escala: 1:125

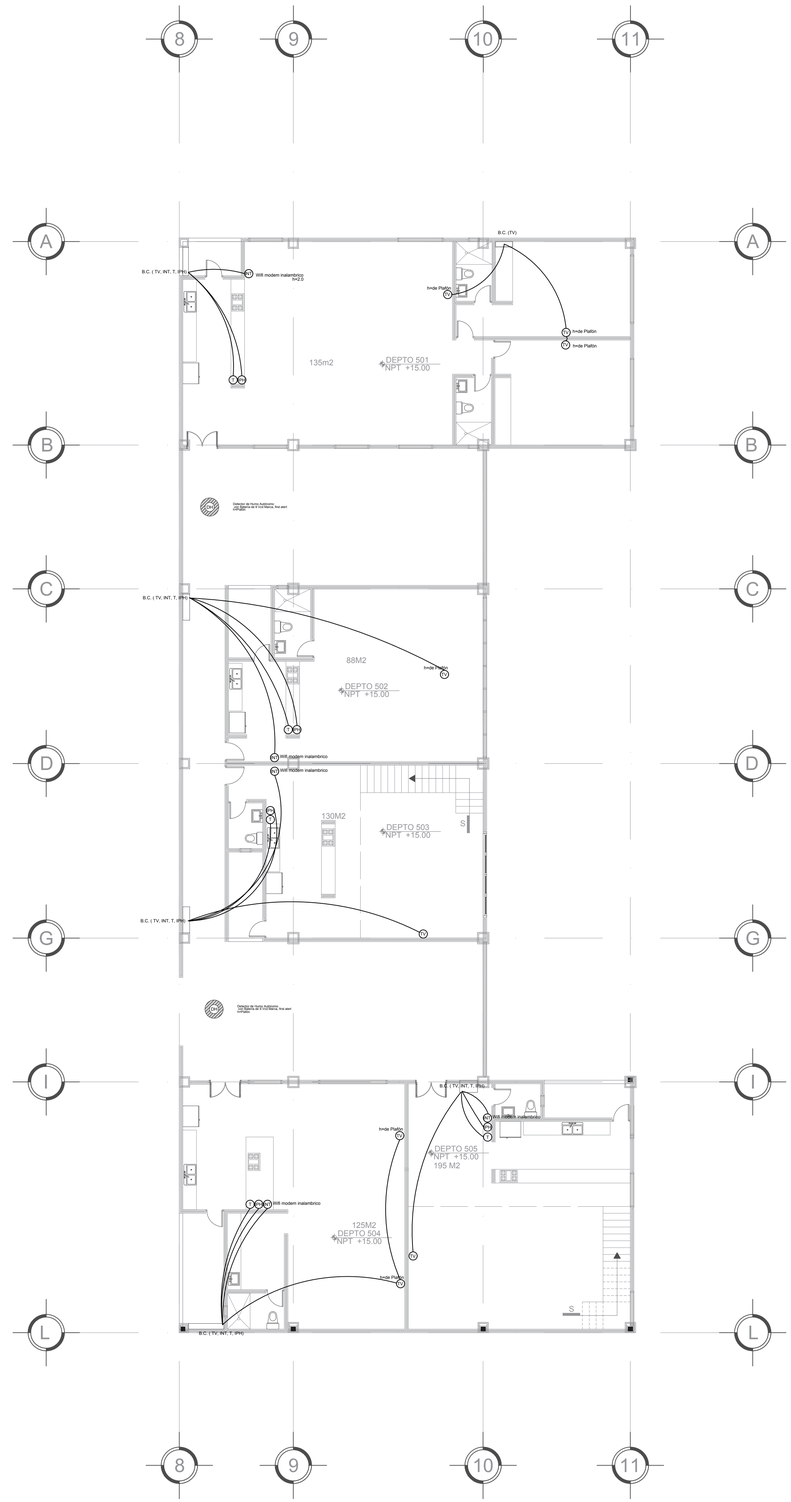

PLANO DE VOZ Y DATOS 6° Y 8° NIVEL EDI. B

Escala: 1:125

CROQUIS DE LOCALIZACIÓN

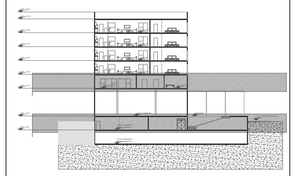

CROQUIS DE LOCALIZACIÓN

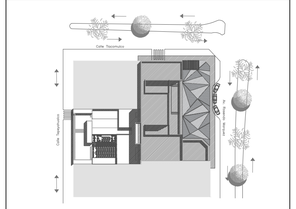

SIMBOLOGIA ARQUITECTÓNICA

N.p.t. + 3.36	NIVEL DE PISO TERMINADO (ARQUIT)
	INDICA PROYECCION DE VOLADOS
N.B.	NIVEL DE BANQUETA
N.P.T.	NIVEL DE PISO TERMINADO
	ACCESO PEATONAL
	ACCESO VEHICULAR
A	SECCION DE CORTE
	INDICA NIVEL EN ALZADO

SIMBOLOGIA ESPACIALES

R.TV	REGISTRO DE TELEVICION
R.INT	REGISTRO DE INTERNET
R.T	REGISTRO TELEFONICO
R.IPH	REGISTRO INTERPHONE
	BOCINA
T	SALIDA TELEFONICA
PH	SALIDA INTERPHONE
NT	SALIDA INTERNET
TV	SALIDA TELEVICION
S.A	SISTEMA DE AUDIO
	DETECTOR DE HUMO

UPAEP

DIRECCIÓN:
AVENIDA ROSENDO MARQUEZ No. 9
COL. LA PAZ

PM ROSENDO MÁRQUEZ

DIRECTOR:
MTRO. ADAN HERNÁNDEZ GOMEZ

TEMA:
PROYECTO TERMINAL

DIBUJO:
DAVID HERNANDÉZ PADILLA

ESCALA: 1:125

DIMENSIONES: METROS

FECHA: MAYO 2019

NUMERO DE PROYECTO: 01

ESP-06

ARCHIVO:
ESPECIALES - 06

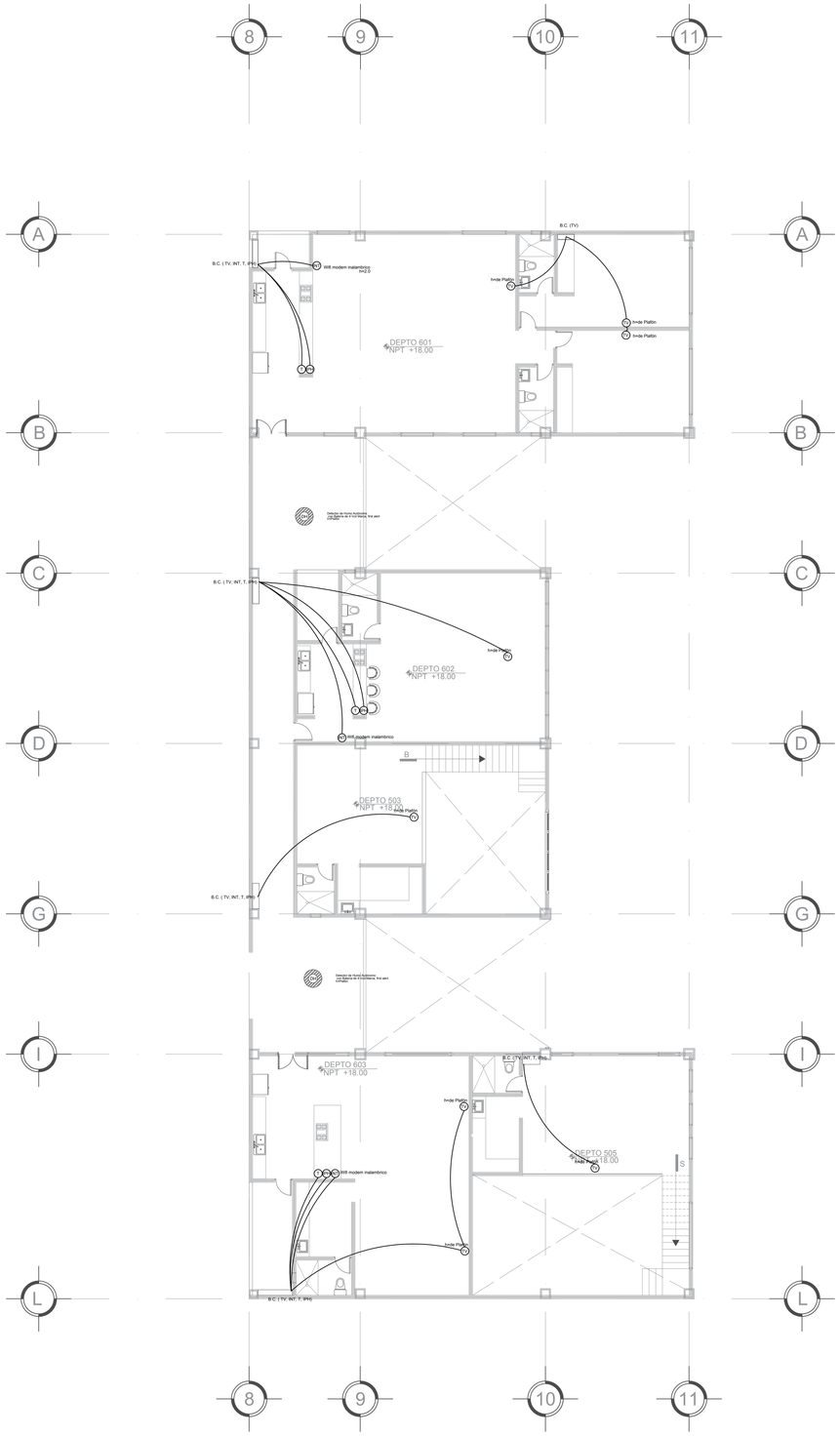

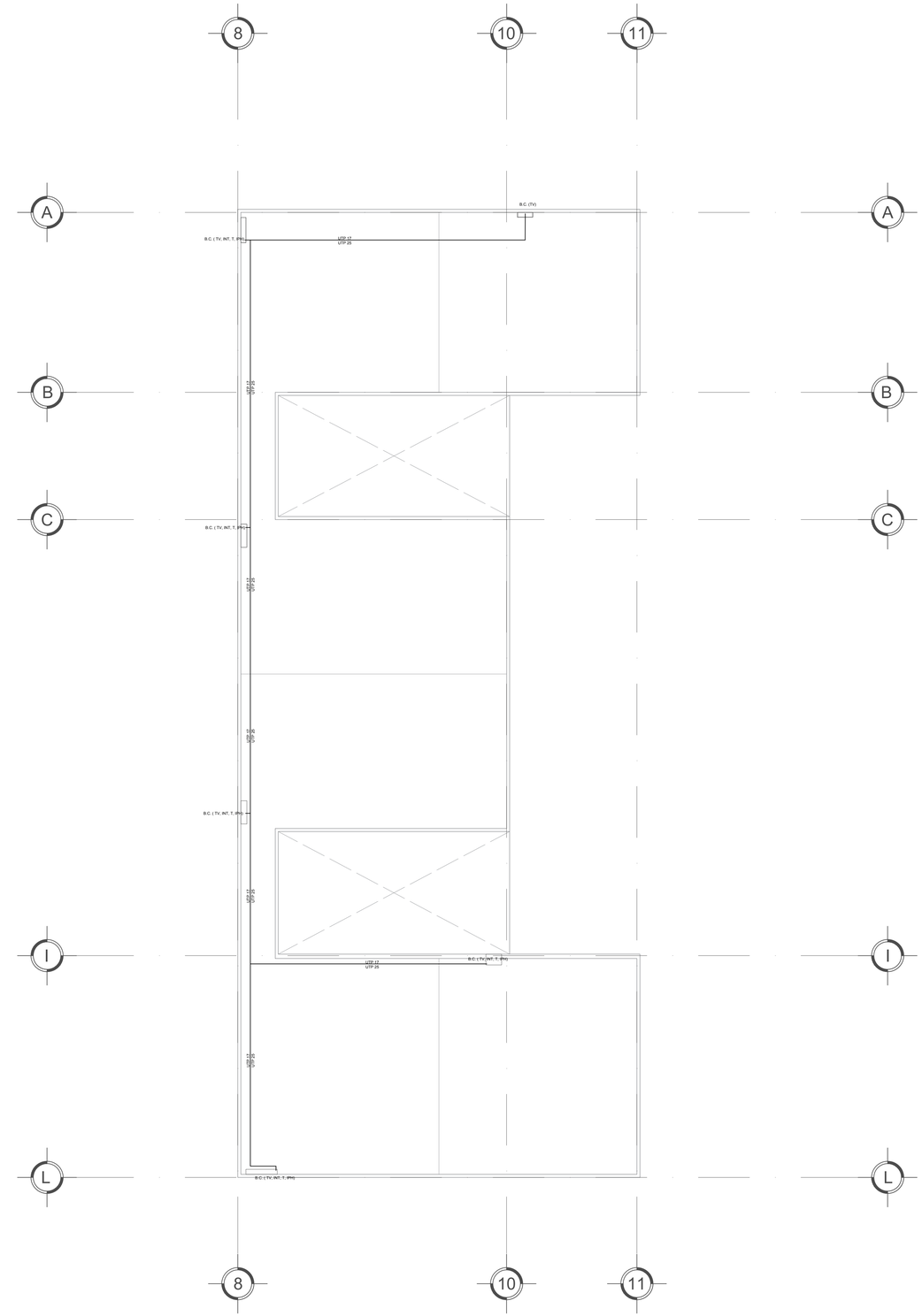

PLANO DE VOZ Y DATOS 7° Y 9° NIVEL EDI. B

Escala: 1:125

PLANO DE VOZ Y DATOS NIVEL DE AZOTEA EDI. B

Escala: 1:125

CROQUIS DE LOCALIZACIÓN

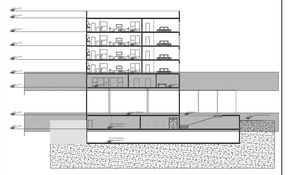

CROQUIS DE LOCALIZACIÓN

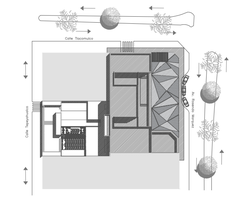

SIMBOLOGIA ARQUITECTÓNICA

N.p.t. + 3.36	NIVEL DE PISO TERMINADO (ARQUIT)
	INDICA PROYECCION DE VOLADOS
N.B.	NIVEL DE BANQUETA
N.P.T.	NIVEL DE PISO TERMINADO
	ACCESO PEATONAL
	ACCESO VEHICULAR
A	SECCION DE CORTE
	INDICA NIVEL EN ALZADO

SIMBOLOGIA ESPACIALES

R.TV	REGISTRO DE TELEVICION
R.INT	REGISTRO DE INTERNET
R.T	REGISTRO TELEFONICO
R.IPH	REGISTRO INTERPHONE
	BOCINA
T	SALIDA TELEFONICA
PH	SALIDA INTERPHONE
NT	SALIDA INTERNET
TV	SALIDA TELEVICION
S.A	SISTEMA DE AUDIO
	DETECTOR DE HUMO

UPAEP

DIRECCIÓN :
AVENIDA ROSENDO MARQUEZ No. 9
COL. LA PAZ

PM ROSENDO MÁRQUEZ

DIRECTOR:
MTRO. ADAN HERNÁNDEZ GOMEZ

TEMA:
PROYECTO TERMINAL

DIBUJO:
DAVID HERNANDÉZ PADILLA

ESCALA : 1:125

DIMENSIONES : METROS

FECHA : MAYO 2019

NUMERO DE PROYECTO 01

ESP-07

ARCHIVO :
ESPECIALES - 07

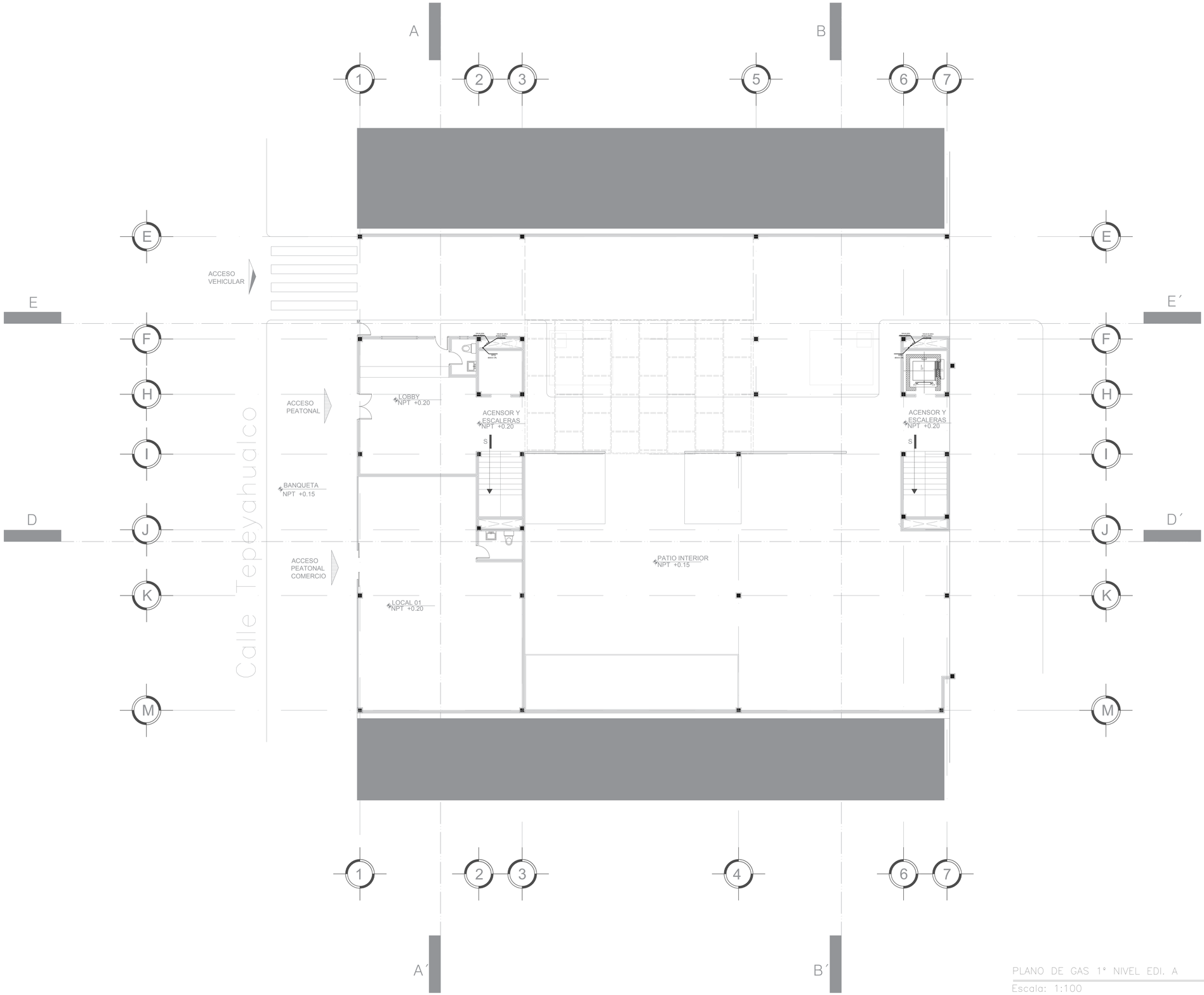

PLANO DE GAS 1° NIVEL EDI. A

Escala: 1:100

CROQUIS DE LOCALIZACIÓN



CROQUIS DE LOCALIZACIÓN

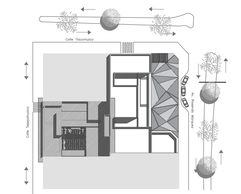

SIMBOLOGÍA DE GAS

- Tubería Gas L.P Visible
- Tubería Gas L.P Oculta
- Tubería Gas L.P línea de Llenado
- Regulador alta presión
- Regulador baja presión
- Manómetro
- Reducción bushing
- Válvula de esfera
- Válvula de globo
- Válvula de paso
- Manguera flexible tramada
- Acoplador líquido
- Tanque de almacenamiento de Gas L.P
- Codo 90°
- Tee Recta
- Válvula de relevo hidrostático
- Codo hacia abajo
- Codo hacia arriba
- Tuerca unión

UPAEP

DIRECCIÓN :
AVENIDA ROSENDO MARQUEZ No. 9
COL. LA PAZ

RM ROSENDO MÁRQUEZ

DIRECTOR:
MTRO. ADAN HERNÁNDEZ GOMEZ

TEMA:
PROYECTO TERMINAL

DIBUJO:
DAVID HERNANDÉZ PADILLA

ESCALA : 1:100

DIMENSIONES : METROS

FECHA : MAYO 2019

NUMERO DE PROYECTO 01

GAS-01

ARCHIVO : GAS - 01

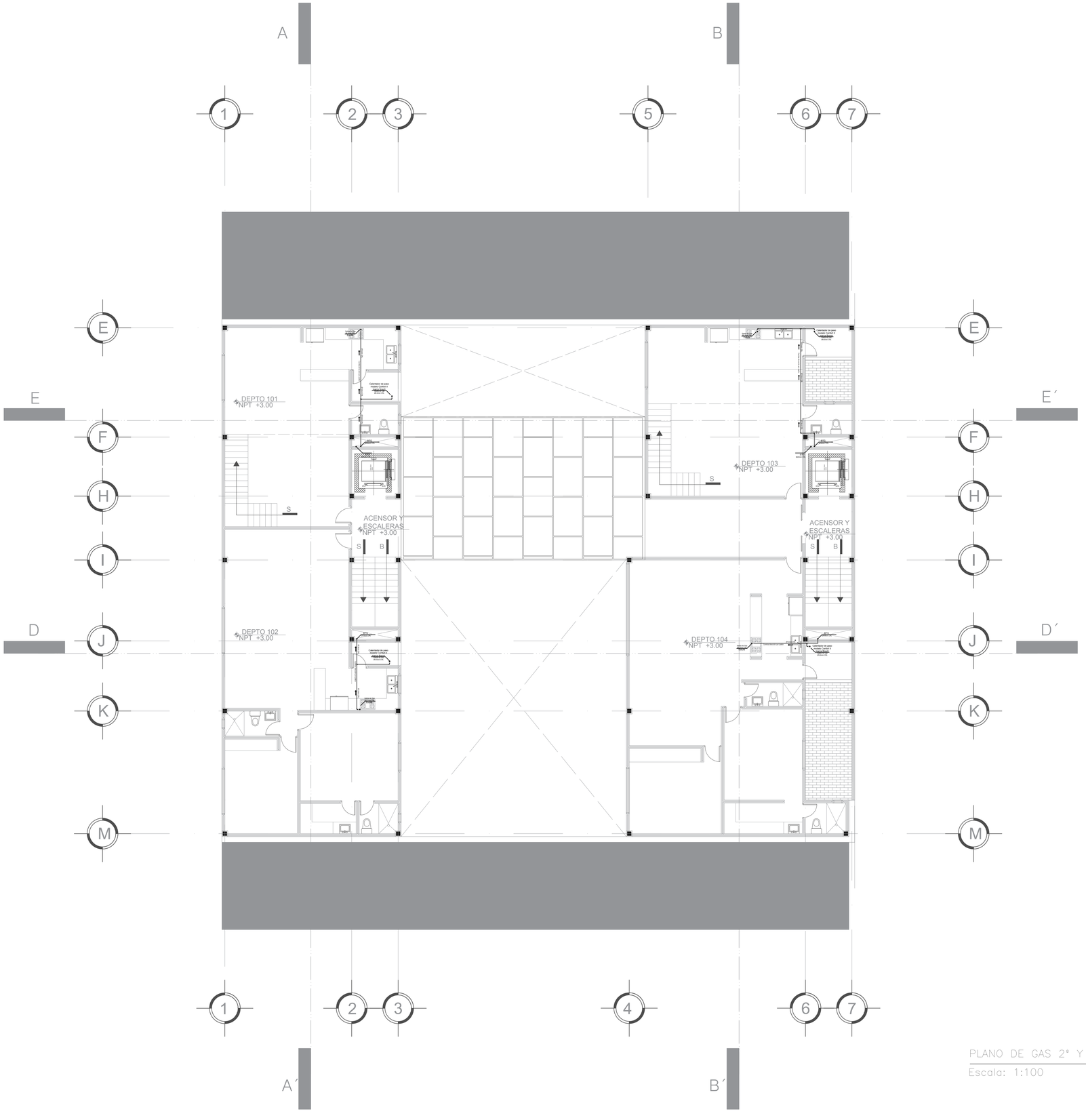

PLANO DE GAS 2° Y 4° NIVEL EDI. A

Escala: 1:100

CROQUIS DE LOCALIZACIÓN

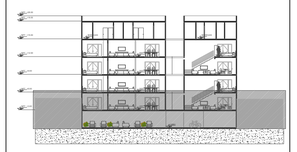

CROQUIS DE LOCALIZACIÓN

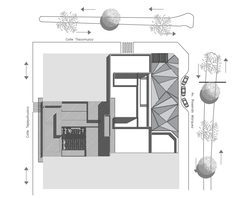
Cisterna
Cisterna
Cisterna

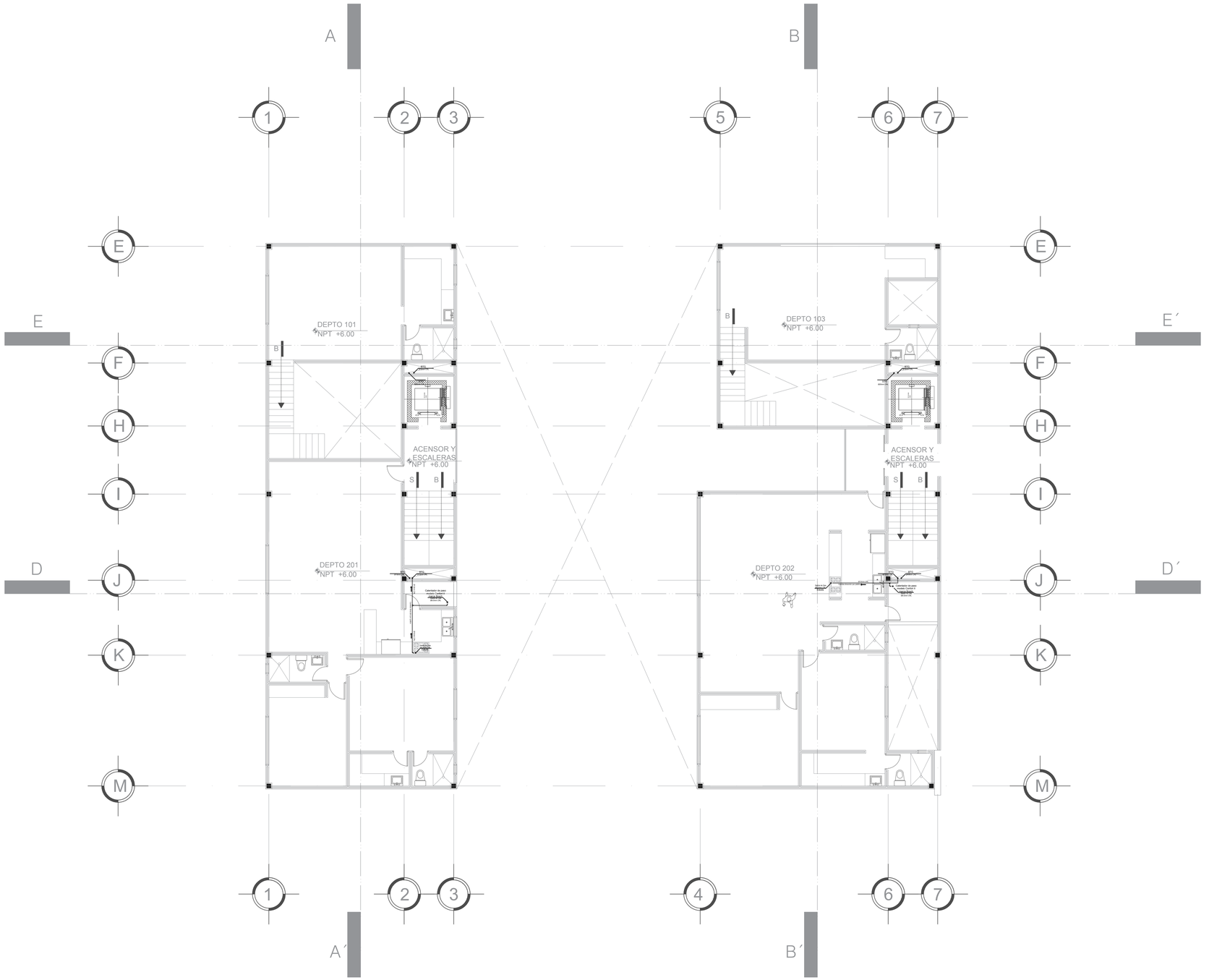

PLANO GAS 3° Y 5° NIVEL EDI. A

Escala: 1:100

CROQUIS DE LOCALIZACIÓN

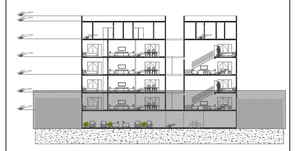

CROQUIS DE LOCALIZACIÓN

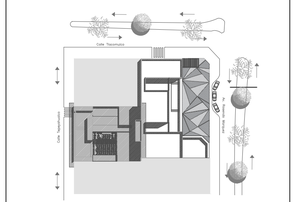

SIMBOLOGÍA DE GAS

- Tubería Gas L.P Visible
- Tubería Gas L.P Oculta
- Tubería Gas L.P línea de Llenado
- Regulador alta presión
- Regulador baja presión
- Manómetro
- Reducción bushing
- Válvula de esfera
- Válvula de globo
- Válvula de paso
- Manguera flexible tramada
- Acoplador líquido
- Tanque de almacenamiento de Gas L.P
- Codo 90°
- Tee Recta
- Válvula de relevo hidrostático
- Codo hacia abajo
- Codo hacia arriba
- Tuerca unión

UPAEP

DIRECCIÓN:
AVENIDA ROSENDO MARQUEZ No. 9
COL. LA PAZ

PM ROSENDO MÁRQUEZ

DIRECTOR:
MTRO. ADAN HERNÁNDEZ GOMEZ

TEMA:
PROYECTO TERMINAL

DIBUJO:
DAVID HERNANDÉZ PADILLA

ESCALA: 1:100

DIMENSIONES: METROS

FECHA: MAYO 2019

NUMERO DE PROYECTO: 01

GAS-03

ARCHIVO: GAS - 03

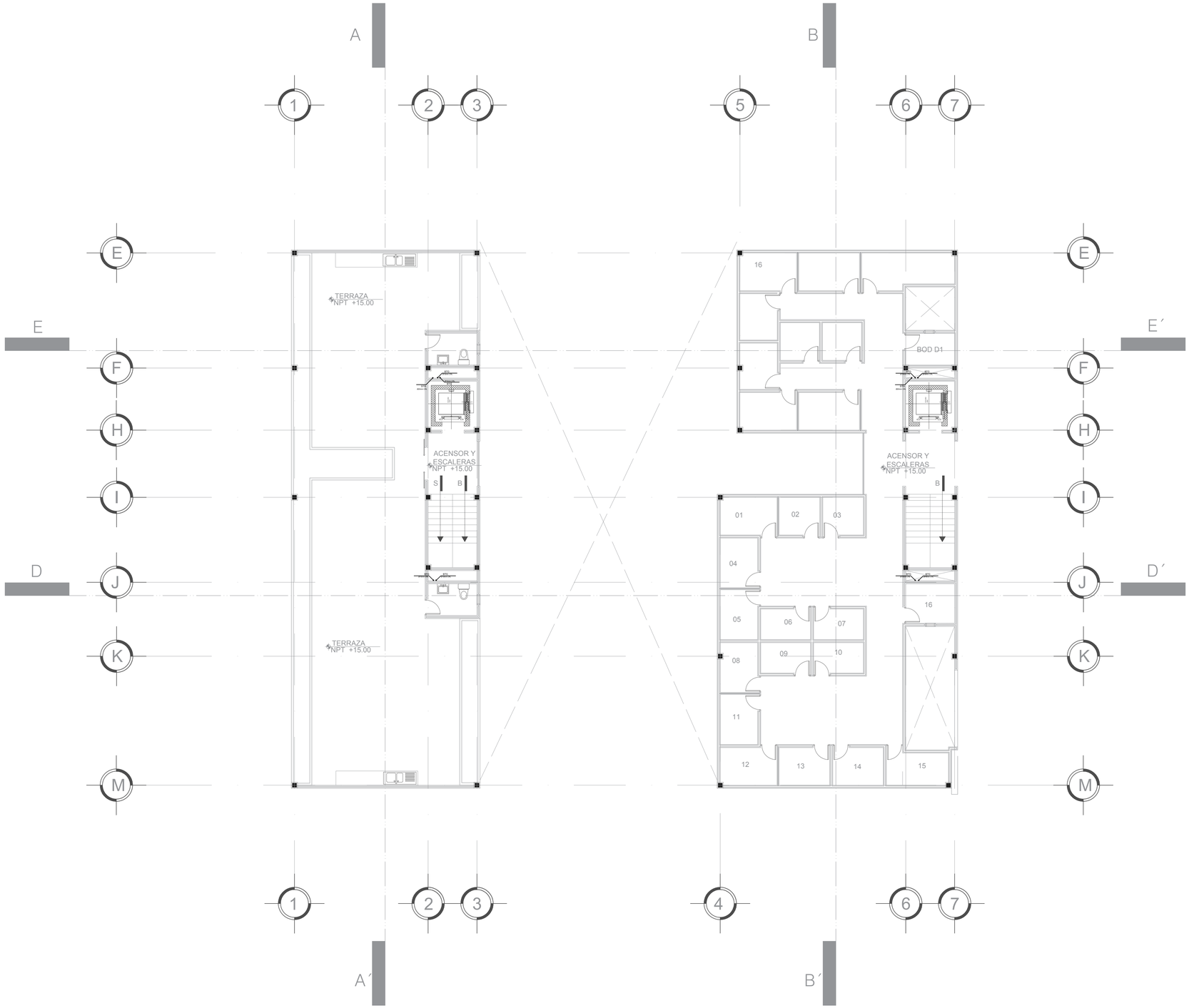

PLANO GAS 6° NIVEL EDI. A

Escala: 1:100

CROQUIS DE LOCALIZACIÓN

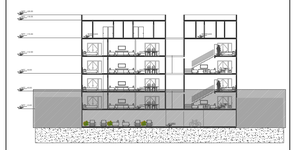

CROQUIS DE LOCALIZACIÓN

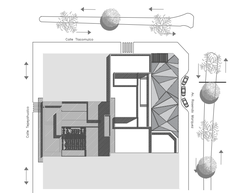

SIMBOLOGÍA DE GAS

- Tubería Gas L.P Visible
- Tubería Gas L.P Oculta
- Tubería Gas L.P línea de Llenado
- Regulador alta presión
- Regulador baja presión
- Manómetro
- Reducción bushing
- Válvula de esfera
- Válvula de globo
- Válvula de paso
- Manguera flexible tramada
- Acoplador líquido
- Tanque de almacenamiento de Gas L.P
- Codo 90°
- Tee Recta
- Válvula de relevo hidrostático
- Codo hacia abajo
- Codo hacia arriba
- Tuerca unión

UPAEP

DIRECCIÓN :
AVENIDA ROSENDO MARQUEZ No. 9
COL. LA PAZ

ROSENDO MÁRQUEZ

DIRECTOR:
MTRO. ADAN HERNÁNDEZ GOMEZ

TEMA:
PROYECTO TERMINAL

DIBUJO:
DAVID HERNANDÉZ PADILLA

ESCALA :
1:100

DIMENSIONES :
METROS

FECHA :
MAYO
2019

NUMERO DE PROYECTO
01

GAS-04

ARCHIVO :
GAS - 04

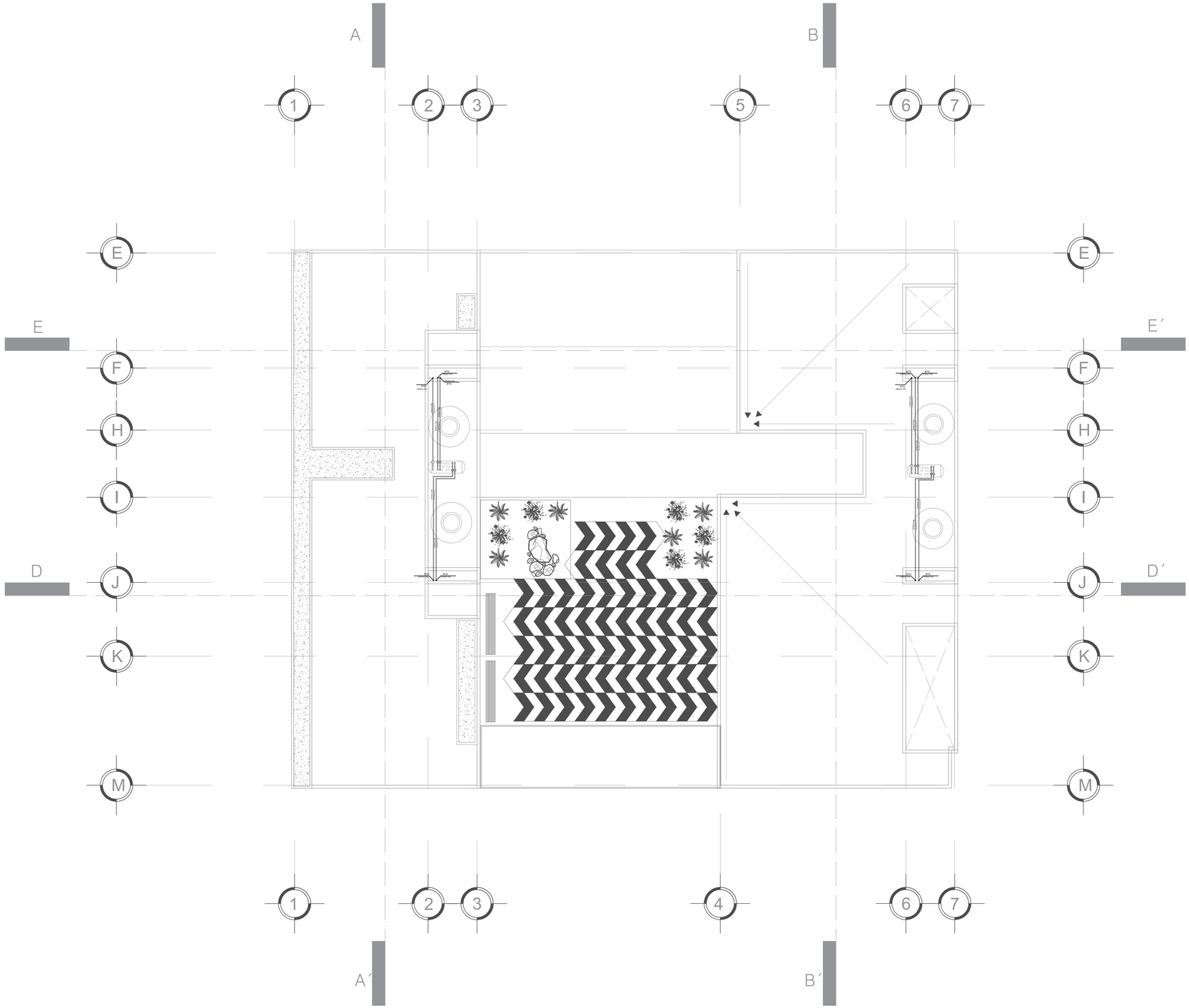

PLANO GAS NIVEL DE AZOTEA EDI. A

Escala: 1:100

CROQUIS DE LOCALIZACIÓN



CROQUIS DE LOCALIZACIÓN

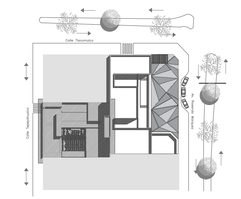

SIMBOLOGÍA DE GAS

- Tubería Gas L.P Visible
- Tubería Gas L.P Oculta
- Tubería Gas L.P línea de Llenado
- Regulador alta presión
- Regulador baja presión
- Manómetro
- Reducción bushing
- Válvula de esfera
- Válvula de globo
- Válvula de paso
- Manguera flexible tramada
- Acoplador líquido
- Tanque de almacenamiento de Gas L.P
- Codo 90°
- Tee Recta
- Válvula de relevo hidrostático
- Codo hacia abajo
- Codo hacia arriba
- Tuerca unión

UPAEP

DIRECCIÓN :
AVENIDA ROSENDO MARQUEZ No. 9
COL. LA PAZ

ROSENDO MÁRQUEZ

DIRECTOR:
MTRO. ADAN HERNÁNDEZ GOMEZ

TEMA:
PROYECTO TERMINAL

DIBUJO:
DAVID HERNANDÉZ PADILLA

ESCALA : 1:100

DIMENSIONES : METROS

FECHA : MAYO 2019

NUMERO DE PROYECTO 01

GAS-05

ARCHIVO : GAS - 05

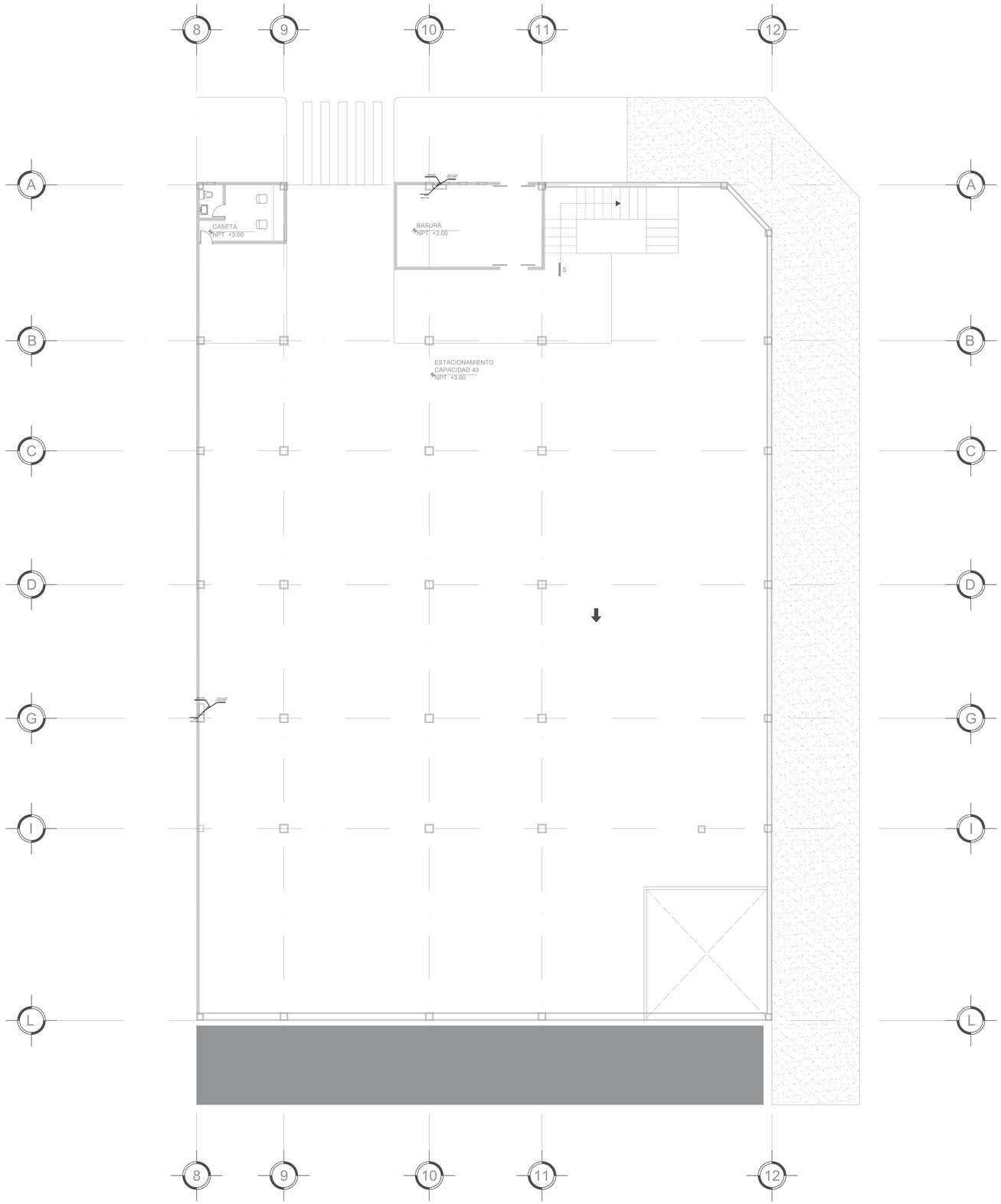

PLANO DE GAS 2° NIVEL EDI. B

Escala: 1:125

CROQUIS DE LOCALIZACIÓN

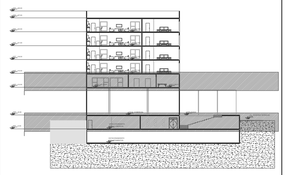

CROQUIS DE LOCALIZACIÓN

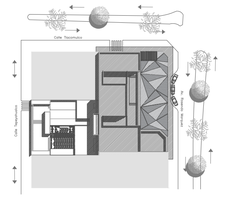

SIMBOLOGÍA DE GAS

- Tubería Gas L.P Visible
- Tubería Gas L.P Oculta
- Tubería Gas L.P línea de Llenado
- Regulador alta presión
- Regulador baja presión
- Manómetro
- Reducción bushing
- Válvula de esfera
- Válvula de globo
- Válvula de paso
- Manguera flexible tramada
- Acoplador líquido
- Tanque de almacenamiento de Gas L.P
- Codo 90°
- Tee Recta
- Válvula de relevo hidrostático
- Codo hacia abajo
- Codo hacia arriba
- Tuerca unión

UPAEP

DIRECCIÓN :
AVENIDA ROSENDO MARQUEZ No. 9
COL. LA PAZ

RM ROSENDO MÁRQUEZ

DIRECTOR:
MTRO. ADAN HERNÁNDEZ GOMEZ

TEMA:
PROYECTO TERMINAL

DIBUJO
DAVID HERNANDÉZ PADILLA

ESCALA :
1:125

DIMENSIONES :
METROS

FECHA :
MAYO
2019

NUMERO DE PROYECTO
01

GAS-06

ARCHIVO :
GAS - 06

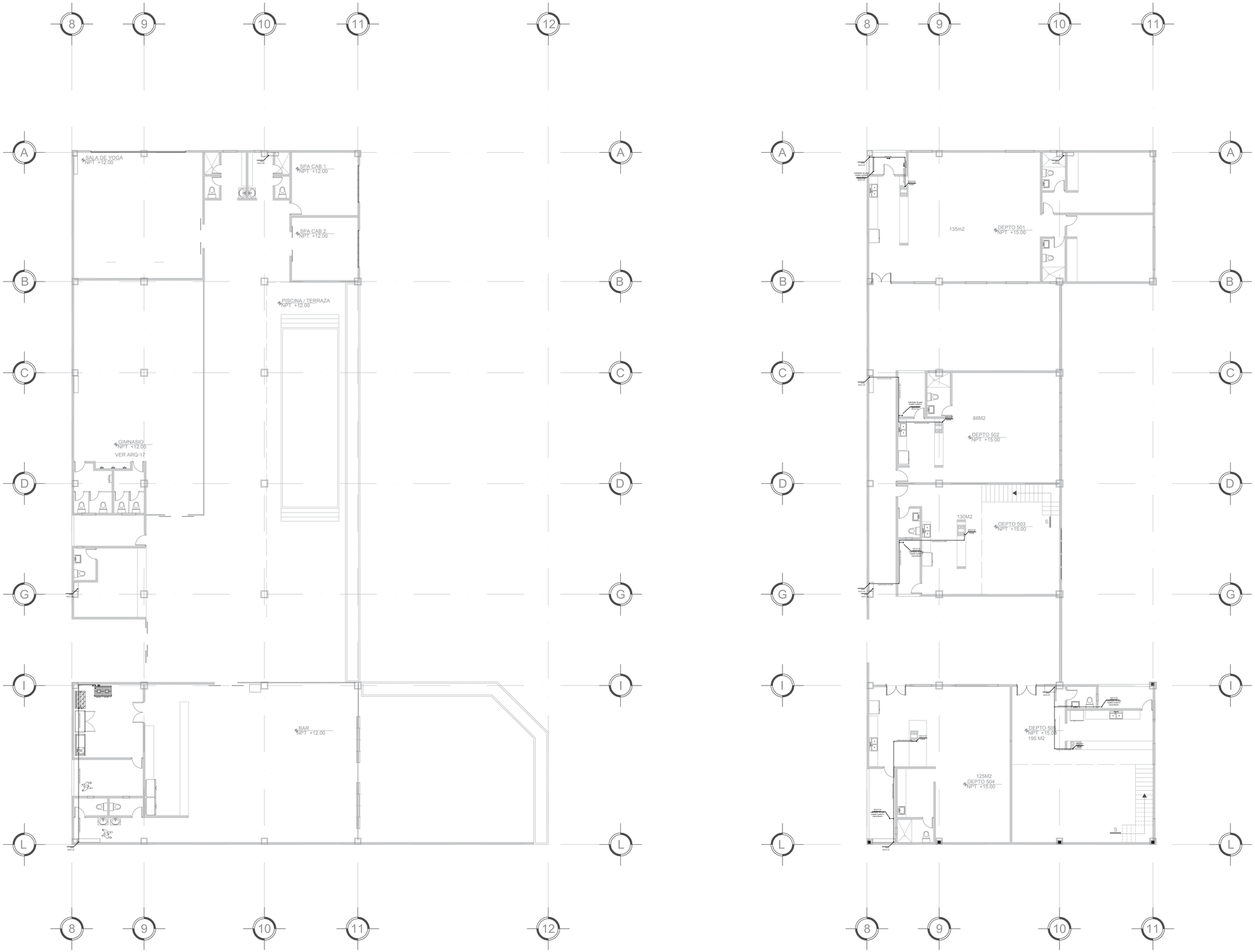

PLANO DE GAS 5° NIVEL EDI. B

Escala: 1:125

PLANO DE GAS 6° Y 8° NIVEL EDI. B

Escala: 1:125

CROQUIS DE LOCALIZACIÓN

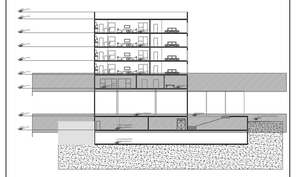

CROQUIS DE LOCALIZACIÓN

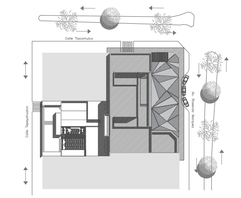

SIMBOLOGÍA DE GAS

- Tubería Gas L.P Visible
- Tubería Gas L.P Oculta
- Tubería Gas L.P línea de Llenado
- Regulador alta presión
- Regulador baja presión
- Manómetro
- Reducción bushing
- Válvula de esfera
- Válvula de globo
- Válvula de paso
- Manguera flexible tramada
- Acoplador líquido
- Tanque de almacenamiento de Gas L.P
- Codo 90°
- Tee Recta
- Válvula de relevo hidrostático
- Codo hacia abajo
- Codo hacia arriba
- Tuerca unión

UPAEP

DIRECCIÓN :
AVENIDA ROSENDO MARQUEZ No. 9
COL. LA PAZ

PM ROSENDO MÁRQUEZ

DIRECTOR:
MTRO. ADAN HERNÁNDEZ GOMEZ

TEMA:
PROYECTO TERMINAL

DIBUJO:
DAVID HERNANDÉZ PADILLA

ESCALA : 1:125

DIMENSIONES : METROS

FECHA : MAYO 2019

NUMERO DE PROYECTO 01

GAS-07

ARCHIVO : GAS - 07

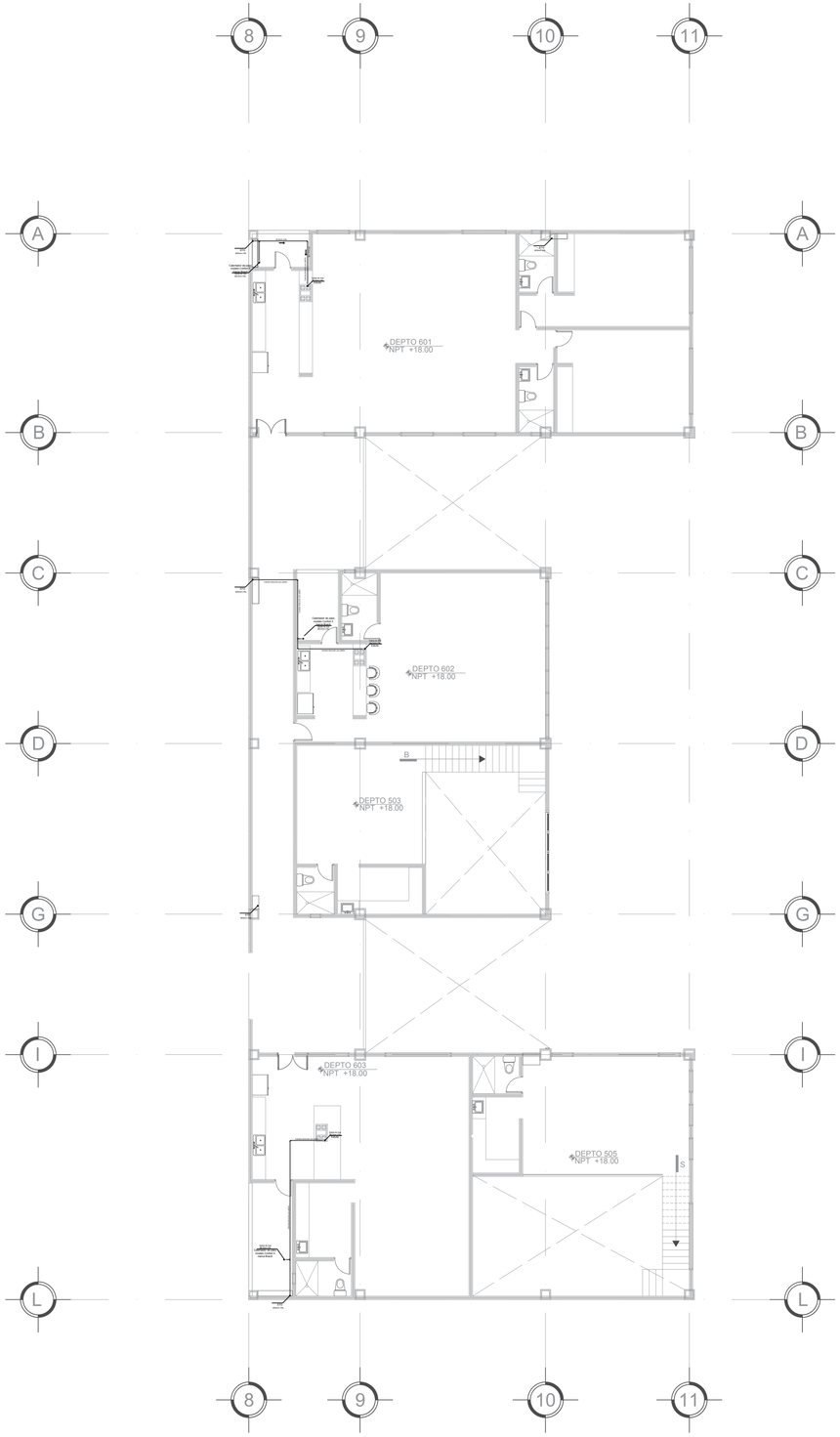

PLANO DE GAS 7° Y 9° NIVEL EDI. B

Escala: 1:125

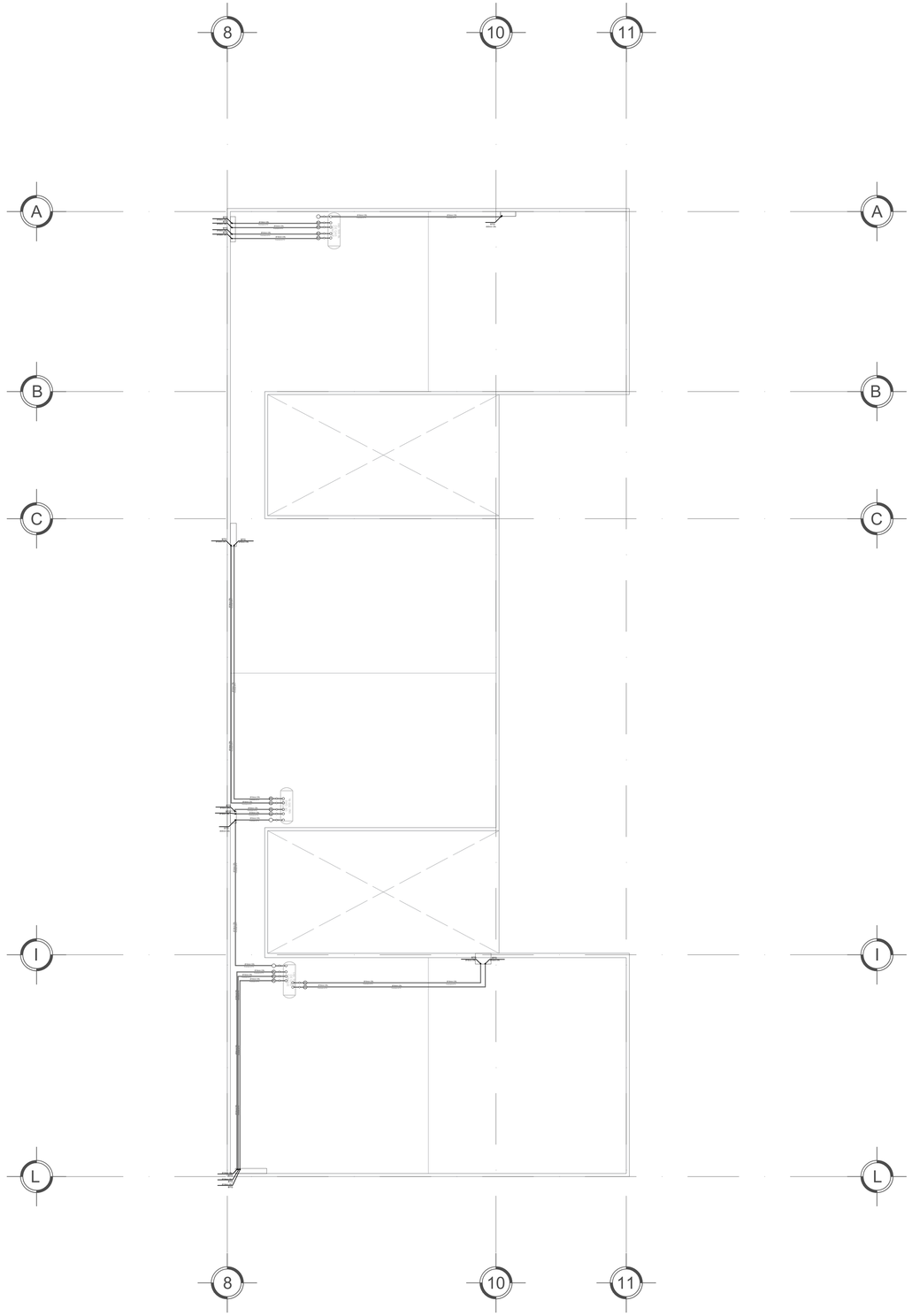

PLANO DE GAS NIVEL DE AZOTEA EDI. B

Escala: 1:125

CROQUIS DE LOCALIZACIÓN



CROQUIS DE LOCALIZACIÓN

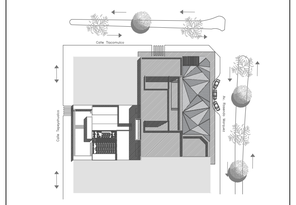

SIMBOLOGÍA DE GAS

- Tubería Gas L.P Visible
- Tubería Gas L.P Oculta
- Tubería Gas L.P línea de Llenado
- Regulador alta presión
- Regulador baja presión
- Manómetro
- Reducción bushing
- Válvula de esfera
- Válvula de globo
- Válvula de paso
- Manguera flexible tramada
- Acoplador líquido
- Tanque de almacenamiento de Gas L.P
- Codo 90°
- Tee Recta
- Válvula de relevo hidrostático
- Codo hacia abajo
- Codo hacia arriba
- Tuerca unión

UPAEP

DIRECCIÓN :
AVENIDA ROSENDO MARQUEZ No. 9
COL. LA PAZ

PM ROSENDO MÁRQUEZ

DIRECTOR:
MTRO. ADAN HERNÁNDEZ GOMEZ

TEMA:
PROYECTO TERMINAL

DIBUJO:
DAVID HERNANDÉZ PADILLA

ESCALA :
1:125

DIMENSIONES :
METROS

FECHA :
MAYO
2019

NUMERO DE PROYECTO
01

GAS-08

ARCHIVO :
GAS - 08

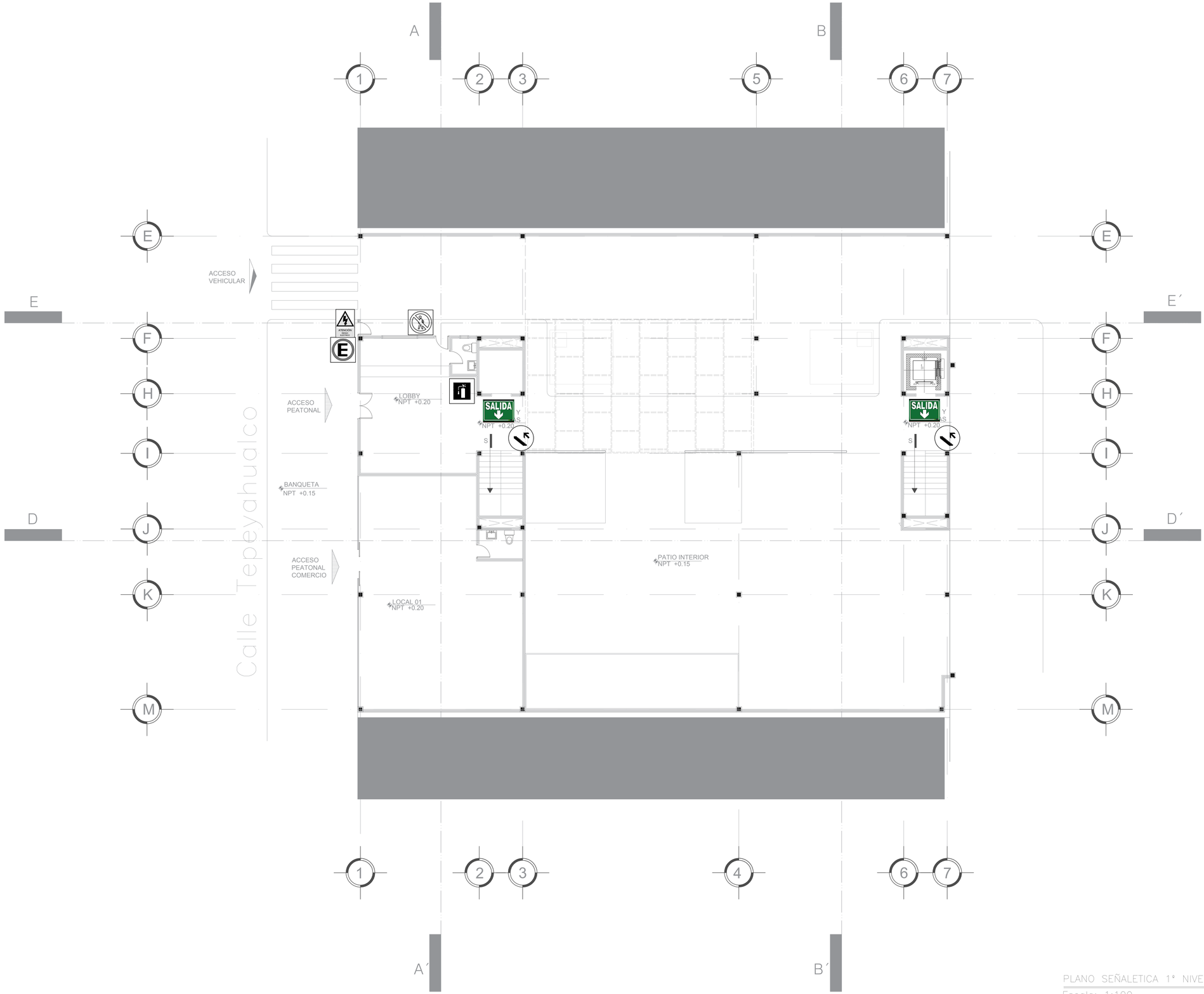

PLANO SEÑALETICA 1° NIVEL EDI. A

Escala: 1:100

CROQUIS DE LOCALIZACIÓN

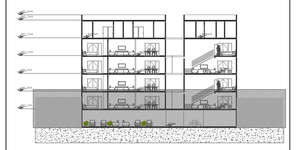

CROQUIS DE LOCALIZACIÓN

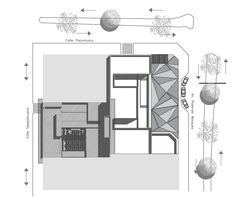

SIMBOLOGIA	DESCRIPCIÓN	DIMENCIONES	MATERIAL
	DISCAPACITADOS	30 X 40	PVC
	ESTACIONAMIENTO	30 X 40	PVC
	EXTINTOR	30 X 40	PVC
	SANITARIOS	29 X 26	PVC
SALIDA	SALIDA	30 X 15	PVC FOTOLUMINOSO
501	NOMENCLATURA DEPARTAMENTOS		
	NO PASAR	35 X 35	PVC
	ESCALERAS	35 X 35	PVC
ATENCION ALTO VOLTAJE	ALTO VOLTAJE	30 X 40	PVC

UPAEP

DIRECCIÓN :
AVENIDA ROSENDO MARQUEZ No. 9
COL. LA PAZ

ROSENDO MÁRQUEZ

DIRECTOR:
MTRO. ADAN HERNÁNDEZ GOMEZ

TEMA:
PROYECTO TERMINAL

DIBUJO:
DAVID HERNANDÉZ PADILLA

ESCALA :
1:100

DIMENSIONES :
METROS

FECHA :
MAYO
2019

NUMERO DE PROYECTO
01

SÑA-01

ARCHIVO :
SEÑALETICA - 01

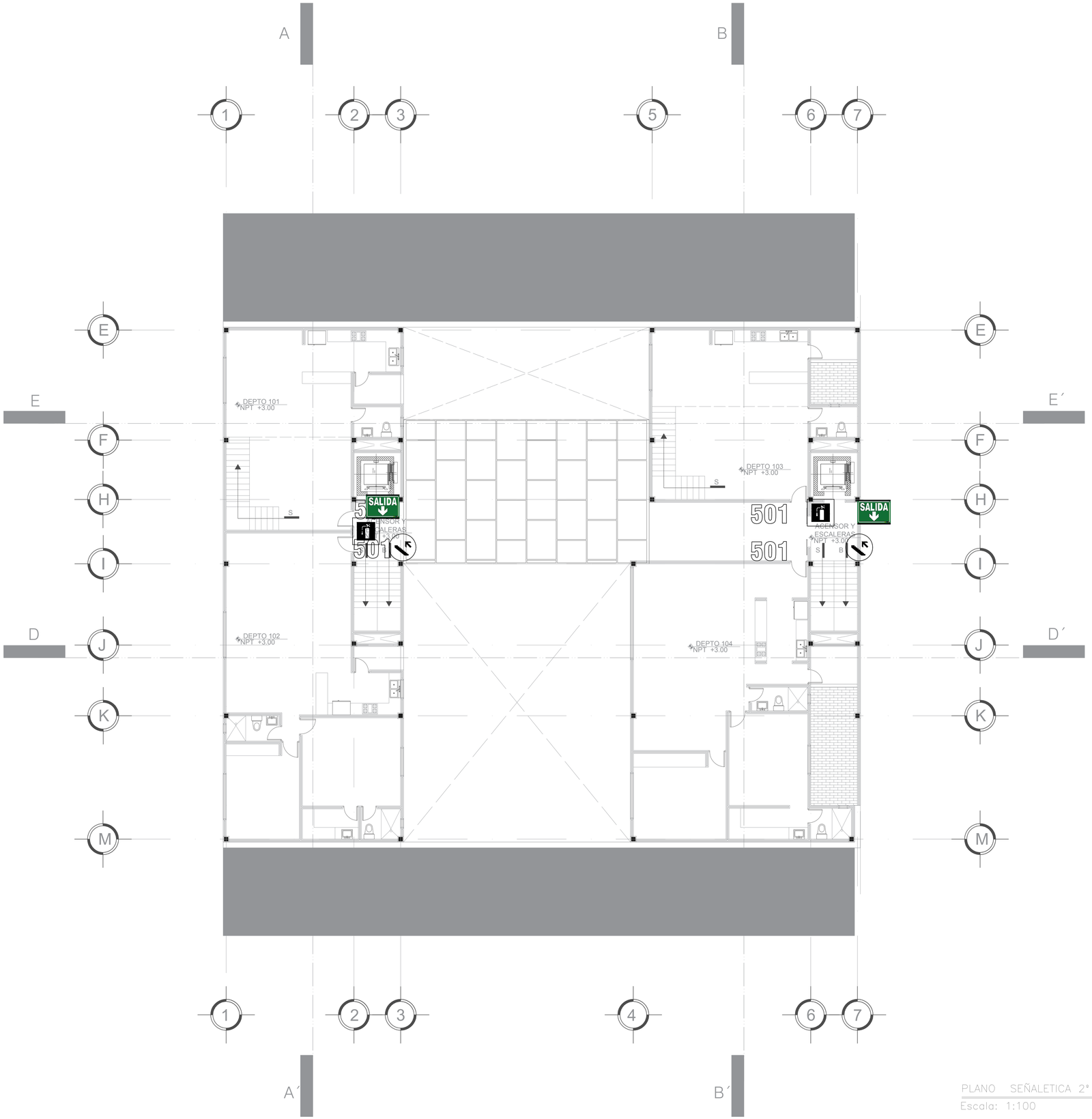

PLANO SEÑALETICA 2° Y 4° NIVEL EDI. A

Escala: 1:100

CROQUIS DE LOCALIZACIÓN

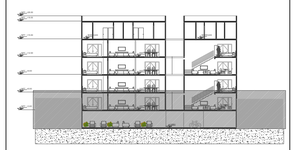

CROQUIS DE LOCALIZACIÓN

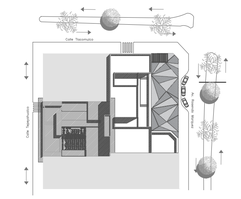

SIMBOLOGIA	DESCRIPCIÓN	DIMENCIONES	MATERIAL
	DISCAPACITADOS	30 X 40	PVC
	ESTACIONAMIENTO	30 X 40	PVC
	EXTINTOR	30 X 40	PVC
	SANITARIOS	29 X 26	PVC
SALIDA	SALIDA	30 X 15	PVC FOTOLUMINOSO
501	NOMENCLATURA DEPARTAMENTOS		
	NO PASAR	35 X 35	PVC
	ESCALERAS	35 X 35	PVC
PELIGRO ALTO VOLTAJE	ALTO VOLTAJE	30 X 40	PVC

UPAEP

DIRECCIÓN :
AVENIDA ROSENDO MARQUEZ No. 9
COL. LA PAZ

RM
ROSENDO MÁRQUEZ

DIRECTOR:
MTRO. ADAN HERNÁNDEZ GOMEZ

TEMA:
PROYECTO TERMINAL

DIBUJO:
DAVID HERNANDÉZ PADILLA

ESCALA :
1:100

DIMENSIONES :
METROS

FECHA :
MAYO
2019

NUMERO DE PROYECTO
01

SÑA-02

ARCHIVO :
SEÑALETICA - 02

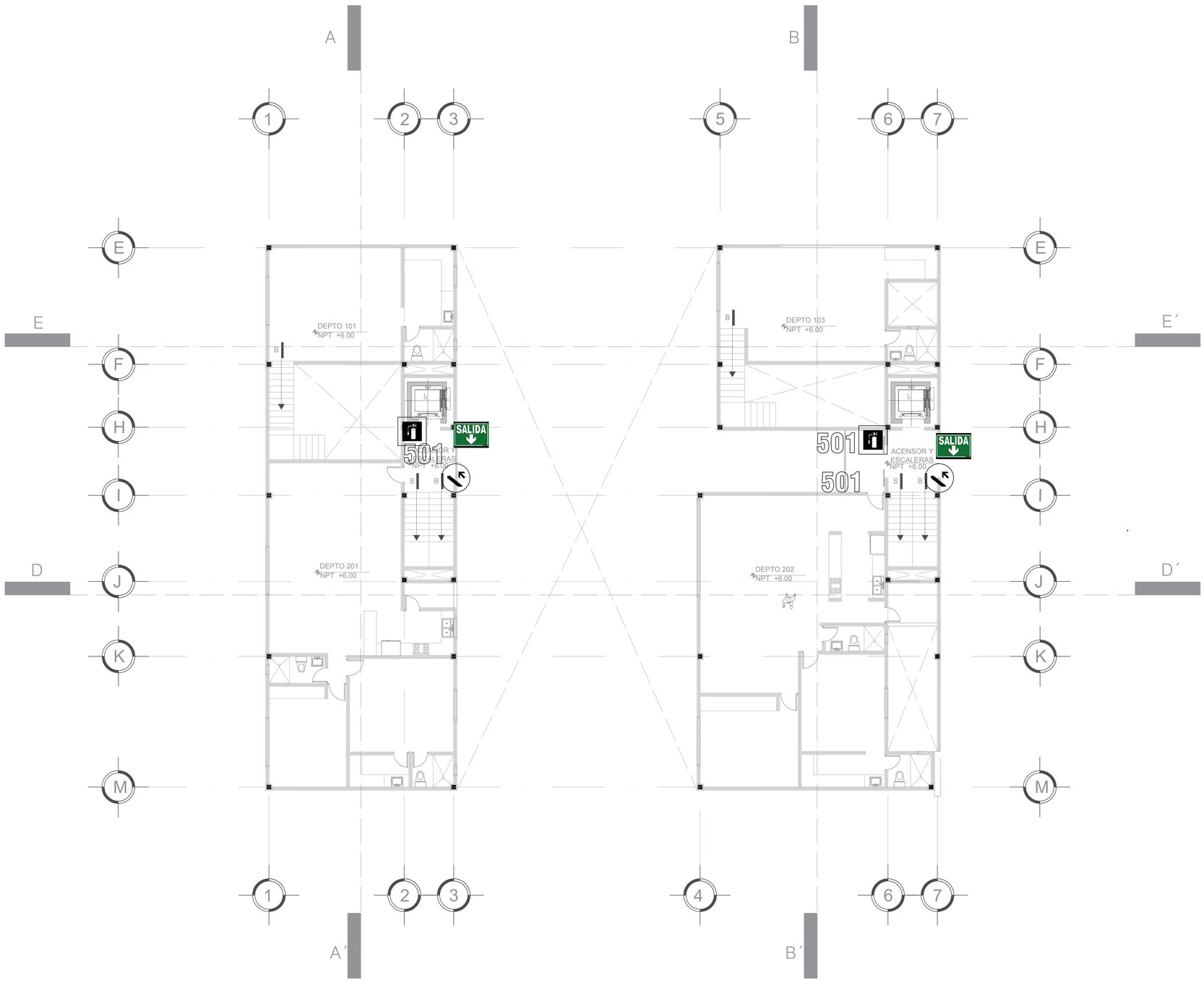

PLANO SEÑALETICA 3° Y 5° NIVEL EDI. A

Escala: 1:100

CROQUIS DE LOCALIZACIÓN



CROQUIS DE LOCALIZACIÓN

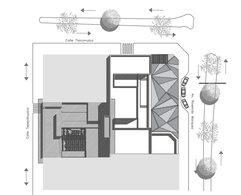

SIMBOLOGIA	DESCRIPCIÓN	DIMENCIONES	MATERIAL
	DISCAPACITADOS	30 X 40	PVC
	ESTACIONAMIENTO	30 X 40	PVC
	EXTINTOR	30 X 40	PVC
	SANITARIOS	29 X 26	PVC
SALIDA	SALIDA	30 X 15	PVC FOTOLUMINOSO
501	NOMENCLATURA DEPARTAMENTOS		
	NO PASAR	35 X 35	PVC
	ESCALERAS	35 X 35	PVC
PELIGRO ALTO VOLTAJE	ALTO VOLTAJE	30 X 40	PVC

UPAEP

DIRECCIÓN :
AVENIDA ROSENDO MARQUEZ No. 9
COL. LA PAZ

PM ROSENDO MÁRQUEZ

DIRECTOR:
MTRO. ADAN HERNÁNDEZ GOMEZ

TEMA:
PROYECTO TERMINAL

DIBUJO:
DAVID HERNANDÉZ PADILLA

ESCALA :
1:100

DIMENSIONES :
METROS

FECHA :
MAYO
2019

NUMERO DE PROYECTO
01

SÑA-03

ARCHIVO :
SEÑALETICA - 03



PLANO SEÑALETICA NIVEL DE AZOTEA EDI. A
Escala: 1:100

CROQUIS DE LOCALIZACIÓN

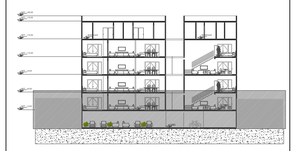

CROQUIS DE LOCALIZACIÓN

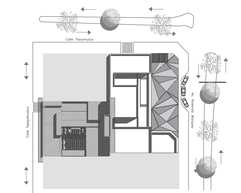

SIMBOLOGIA	DESCRIPCIÓN	DIMENCIONES	MATERIAL
	DISCAPACITADOS	30 X 40	PVC
	ESTACIONAMIENTO	30 X 40	PVC
	EXTINTOR	30 X 40	PVC
	SANITARIOS	29 X 26	PVC
SALIDA	SALIDA	30 X 15	PVC FOTOLUMINOSO
501	NOMENCLATURA DEPARTAMENTOS		
	NO PASAR	35 X 35	PVC
	ESCALERAS	35 X 35	PVC
PELIGRO ALTO VOLTAJE	ALTO VOLTAJE	30 X 40	PVC

UPAEP

DIRECCIÓN :
AVENIDA ROSENDO MARQUEZ No. 9
COL. LA PAZ

RM ROSENDO MÁRQUEZ

DIRECTOR:
MTRO. ADAN HERNÁNDEZ GOMEZ

TEMA:
PROYECTO TERMINAL

DIBUJO:
DAVID HERNANDÉZ PADILLA

ESCALA :
1:100

DIMENSIONES :
METROS

FECHA :
MAYO
2019

NUMERO DE PROYECTO
01

SÑA-04

ARCHIVO :
SEÑALETICA - 04

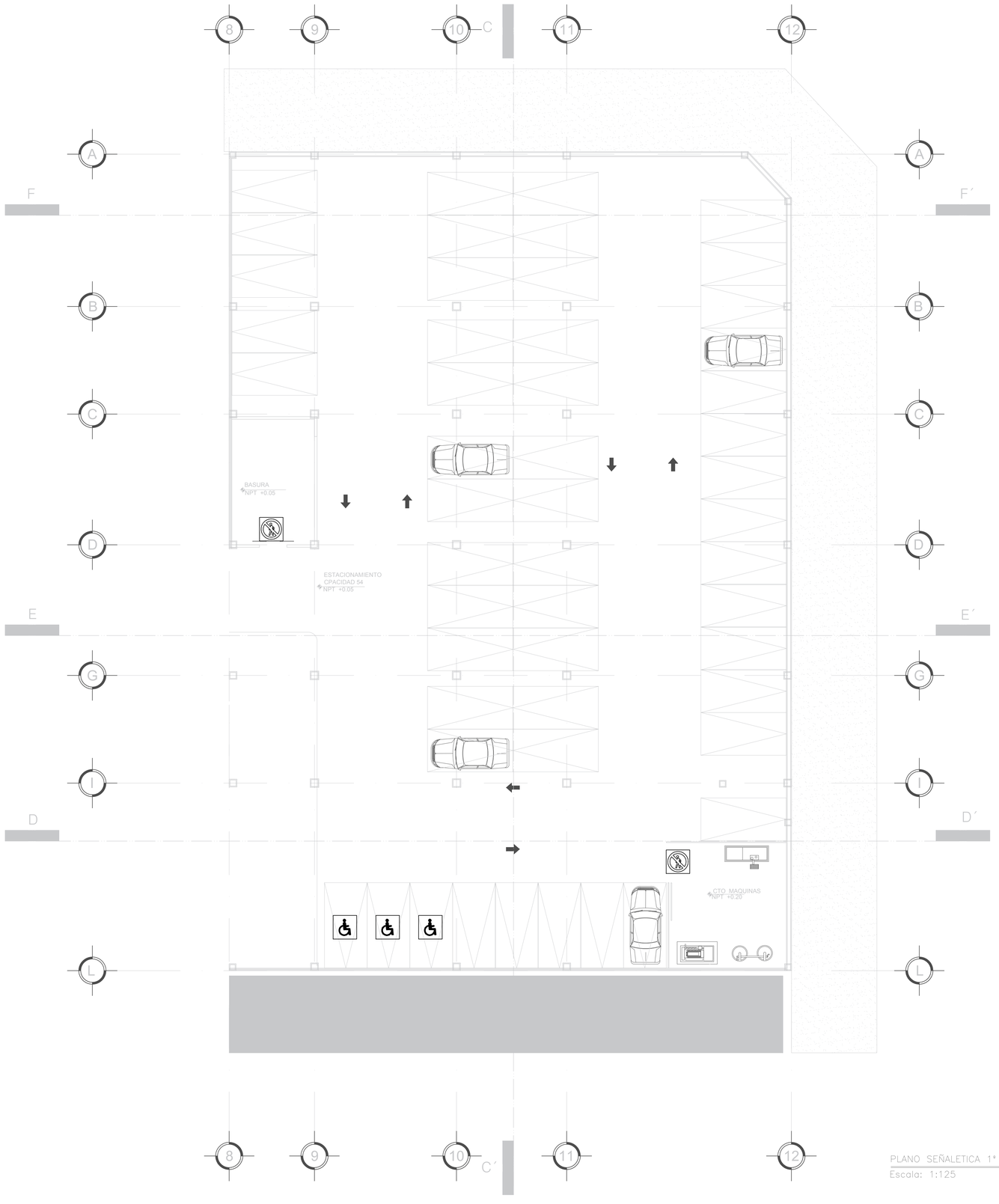

PLANO SEÑALETICA 1° NIVEL EDI. B
Escala: 1:125

CROQUIS DE LOCALIZACIÓN

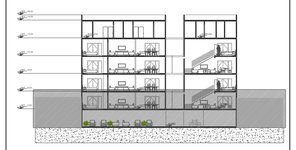

CROQUIS DE LOCALIZACIÓN

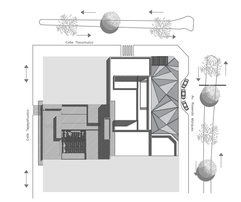

SIMBOLOGIA	DESCRIPCIÓN	DIMENCIONES	MATERIAL
	DISCAPACITADOS	30 X 40	PVC
	ESTACIONAMIENTO	30 X 40	PVC
	EXTINTOR	30 X 40	PVC
	SANITARIOS	29 X 26	PVC
SALIDA	SALIDA	30 X 15	PVC FOTOLUMINOSO
501	NOMENCLATURA DEPARTAMENTOS		
	NO PASAR	35 X 35	PVC
	ESCALERAS	35 X 35	PVC
PELIGRO ALTO VOLTAJE	ALTO VOLTAJE	30 X 40	PVC

UPAEP

DIRECCIÓN:
AVENIDA ROSENDO MARQUEZ No. 9
COL. LA PAZ

PM ROSENDO MÁRQUEZ

DIRECTOR:
MTRO. ADAN HERNÁNDEZ GOMEZ

TEMA:
PROYECTO TERMINAL

DIBUJO:
DAVID HERNANDÉZ PADILLA

ESCALA: 1:125

DIMENSIONES: METROS

FECHA: MAYO 2019

NUMERO DE PROYECTO: 01

SÑA-05

ARCHIVO: SEÑALETICA - 05

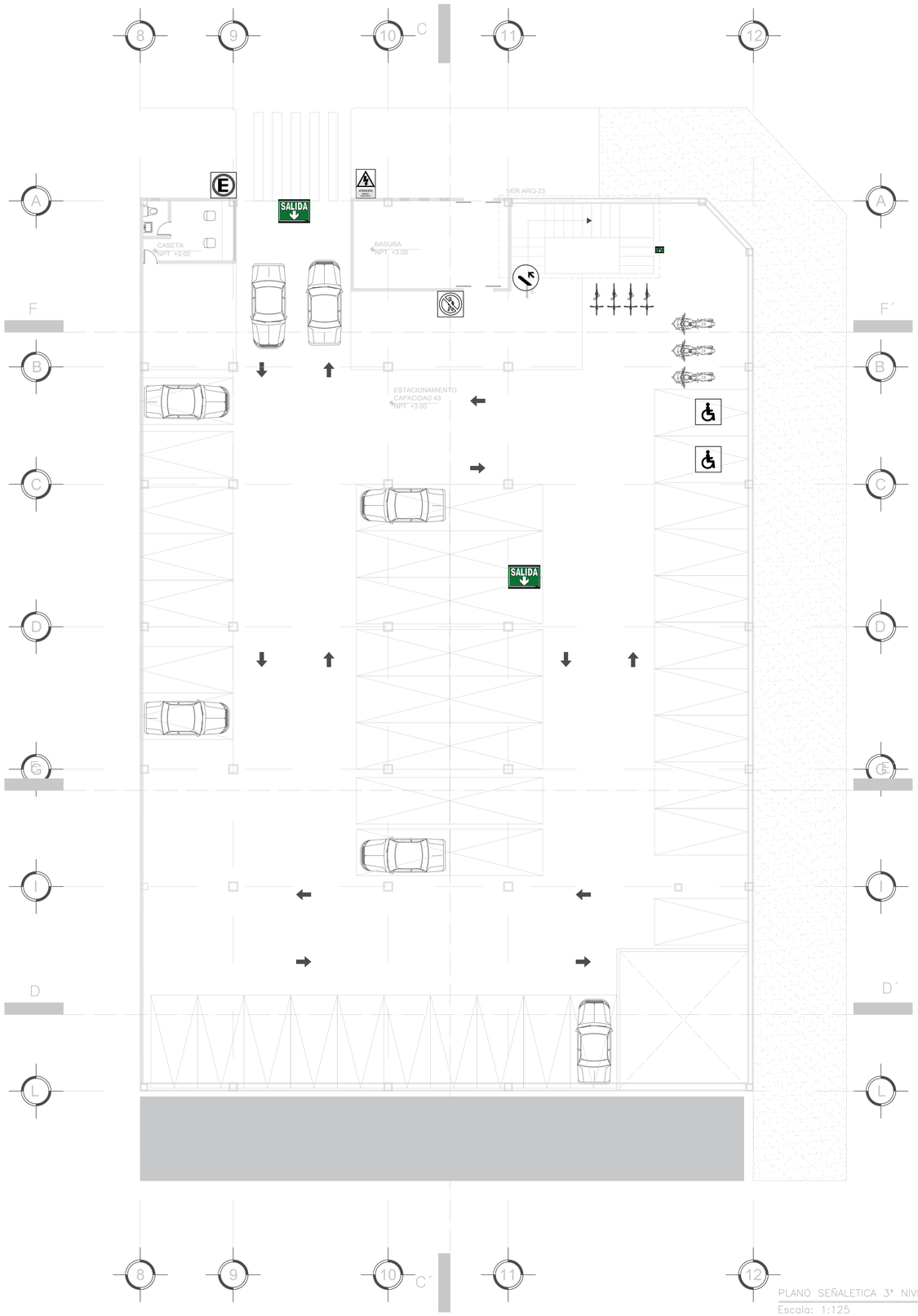

PLANO SEÑALETICA 3ª NIVEL EDI. B
Escala: 1:125

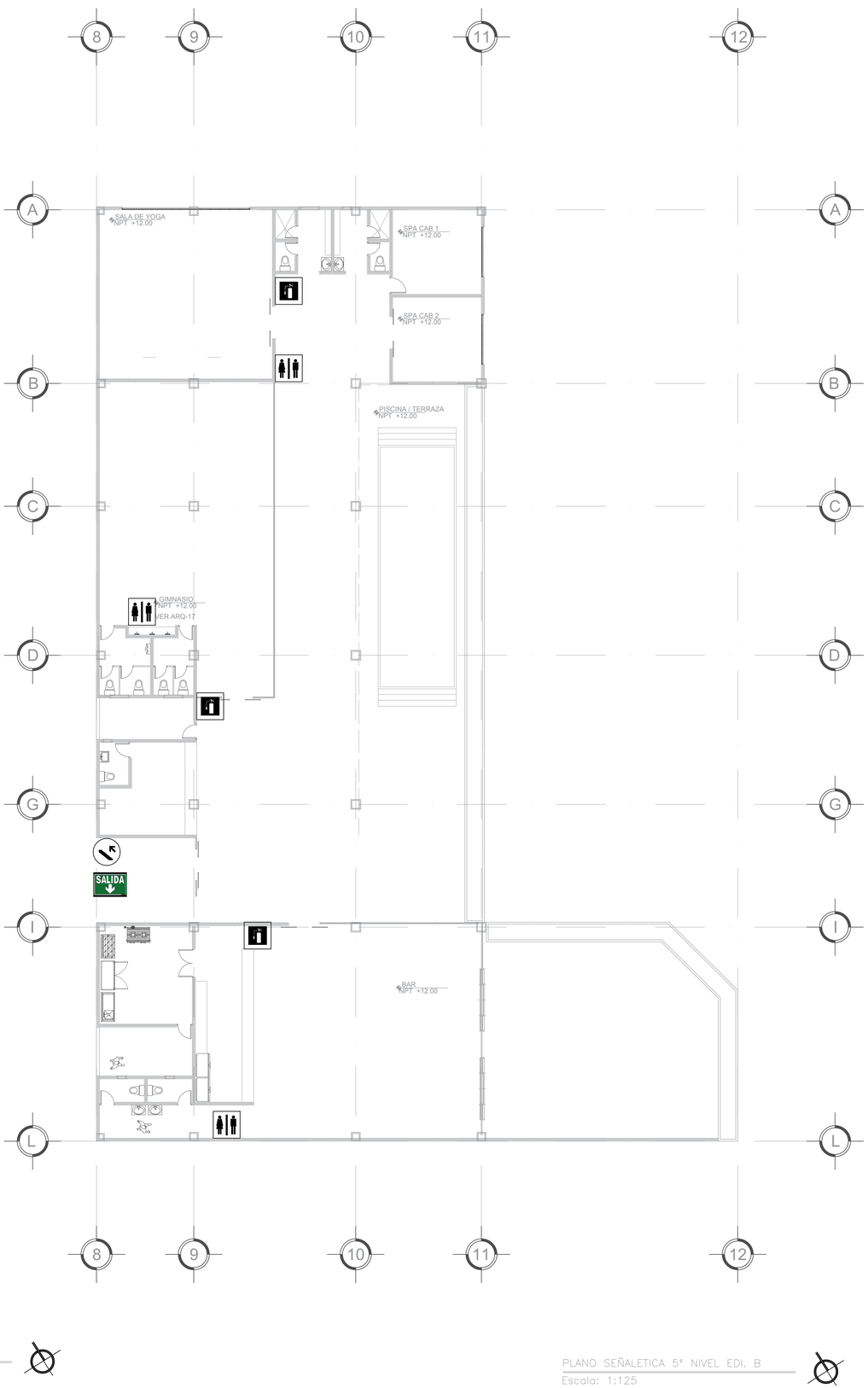

PLANO SEÑALETICA 5ª NIVEL EDI. B
Escala: 1:125

CROQUIS DE LOCALIZACIÓN



CROQUIS DE LOCALIZACIÓN

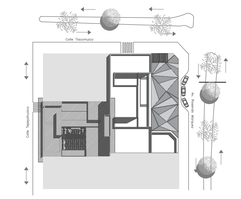

SIMBOLOGIA	DESCRIPCIÓN	DIMENCIONES	MATERIAL
	DISCAPACITADOS	30 X 40	PVC
	ESTACIONAMIENTO	30 X 40	PVC
	EXTINTOR	30 X 40	PVC
	SANITARIOS	29 X 26	PVC
SALIDA	SALIDA	30 X 15	PVC FOTOLUMINOSO
501	NOMENCLATURA DEPARTAMENTOS		
	NO PASAR	35 X 35	PVC
	ESCALERAS	35 X 35	PVC
ALTO VOLTAJE	ALTO VOLTAJE	30 X 40	PVC

UPAEP

DIRECCIÓN :
AVENIDA ROSENDO MARQUEZ No. 9
COL. LA PAZ

ROSENDO MÁRQUEZ

DIRECTOR:
MTRO. ADAN HERNÁNDEZ GOMEZ

TEMA:
PROYECTO TERMINAL

DIBUJO:
DAVID HERNANDÉZ PADILLA

ESCALA :
1:125

DIMENSIONES :
METROS

FECHA :
MAYO
2019

NUMERO DE PROYECTO
01

SÑA-06

ARCHIVO :
SEÑALETICA - 06



PLANO SEÑALETICA 7° Y 9° NIVEL EDI. B

Escala: 1:125

PLANO SEÑALETICA DE AZOTEA EDI. B

Escala: 1:125

CROQUIS DE LOCALIZACIÓN



CROQUIS DE LOCALIZACIÓN

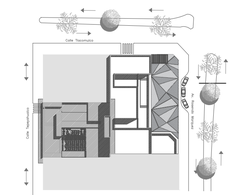

SIMBOLOGIA	DESCRIPCIÓN	DIMENCIONES	MATERIAL
	DISCAPACITADOS	30 X 40	PVC
	ESTACIONAMIENTO	30 X 40	PVC
	EXTINTOR	30 X 40	PVC
	SANITARIOS	29 X 26	PVC
SALIDA	SALIDA	30 X 15	PVC FOTOLUMINOSO
501	NOMENCLATURA DEPARTAMENTOS		
	NO PASAR	35 X 35	PVC
	ESCALERAS	35 X 35	PVC
PELIGRO ALTO VOLTAJE	ALTO VOLTAJE	30 X 40	PVC

UPAEP

DIRECCIÓN :
AVENIDA ROSENDO MARQUEZ No. 9
COL. LA PAZ

PM ROSENDO MÁRQUEZ

DIRECTOR:
MTRO. ADAN HERNÁNDEZ GOMEZ

TEMA:
PROYECTO TERMINAL

DIBUJO
DAVID HERNANDÉZ PADILLA

ESCALA :
1:125

DIMENSIONES :
METROS

FECHA :
MAYO
2019

NUMERO DE PROYECTO
01

SÑA-07

ARCHIVO :
SEÑALETICA - 07